

Investor Relations 2017

SBI AXES

—
We bring potentials together to
create new opportunities and success

IR Presentation
FY2016





INVESTOR RELATIONS 2017

CONTENTS

01 Market Overview

- 01_ 국가별 전자상거래 시장
- 02_ 일본 전자상거래 시장
- 03_ 일본 결제시장의 트렌드 변화 1, 2
- 04_ 일본 신용카드 시장 잠재력

02 Company Overview

- 01_ 사업 영역
- 02_ 결제서비스 비즈니스 모델
- 03_ 결제서비스 가맹점 현황
- 04_ 일본 전자결제사업자 현황
- 05_ EC지원서비스 1, 2
- 06_ 보안서비스
- 07_ SBI GROUP 시너지 사업 전략 1, 2, 3

03 FY2016 Review

- 01_ FY2016 Financial Highlight
- 02_ FY2016 경영성과 상세
- 03_ 주요 경영지표 추이 1, 2
- 04_ 주요 영업성과 추이
- 05_ 요약 연결재무상태표
- 06_ 요약 연결손익계산서

04 Appendix

- 01_ SBI액시스 그룹 체제
- 02_ 일본 FinTech 시장
- 03_ SBI레밋
- 04_ SBI소셜렌딩
- 05_ SBI비즈니스솔루션즈
- 06_ SBI FinTech Solutions 전략
- 07_ SBI FinTech Solutions FY2017 예상 실적
- 08_ SBI AXES 개요 및 History
- 09_ SBI GROUP
- 10_ 주주 환원 정책



INVESTOR RELATIONS 2017

CONTENTS

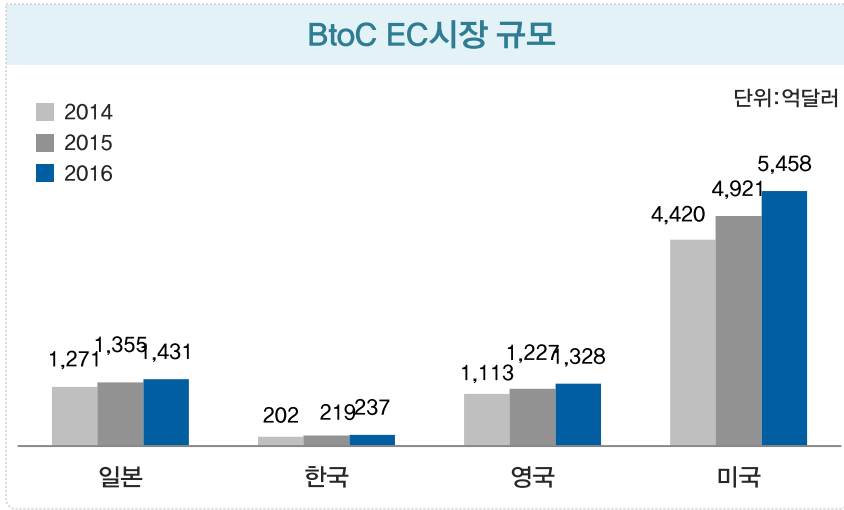
01

Market Overview

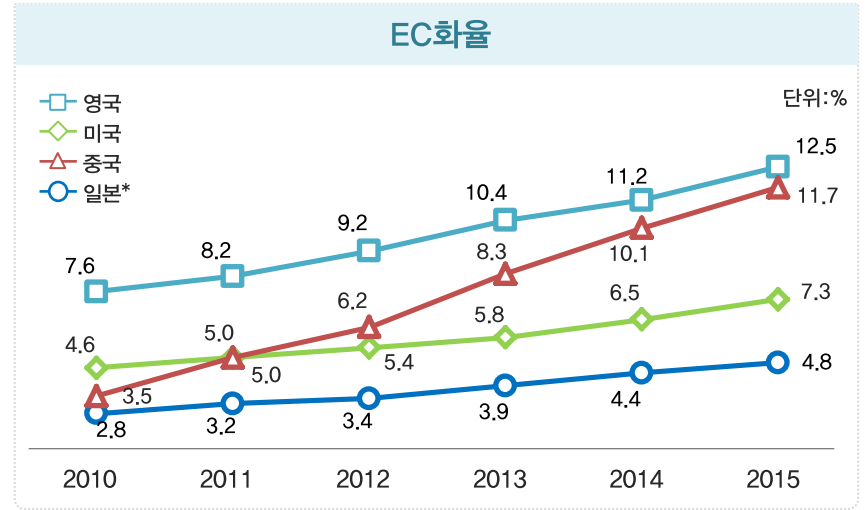
- 01_ 국가별 전자상거래 시장
- 02_ 일본 전자상거래 시장
- 03_ 일본 결제시장의 트렌드 변화 1, 2
- 04_ 일본 신용카드 시장 잠재력



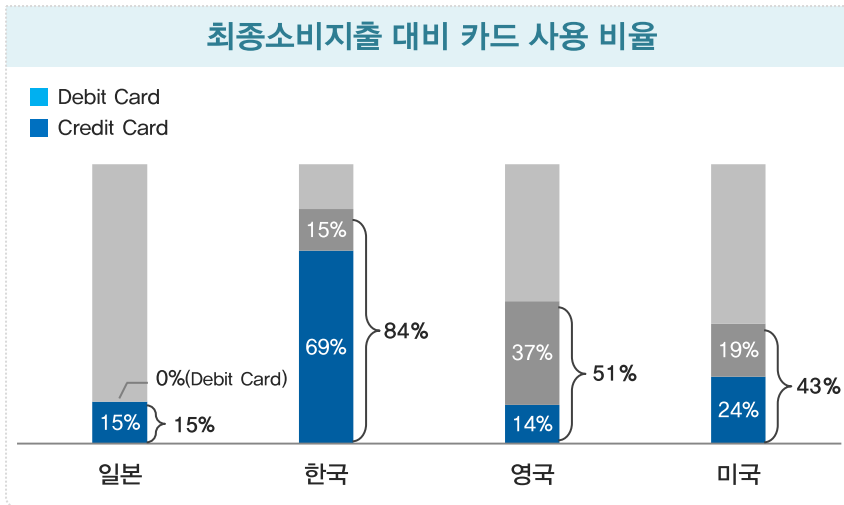
01. 국가별 전자상거래 시장



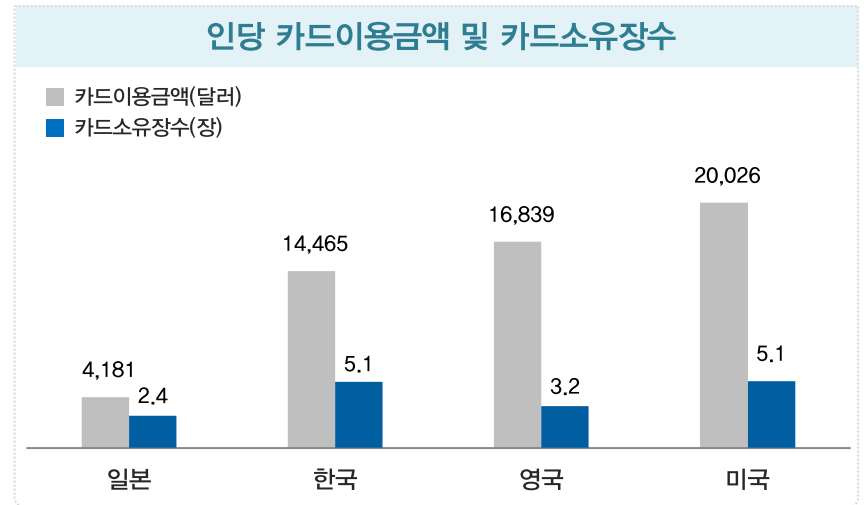
자료:Emarketer
주:EC = Electronic Commerce



자료:Emarketer, 경제산업성*
주:EC화율(%) = EC시장/상거래시장



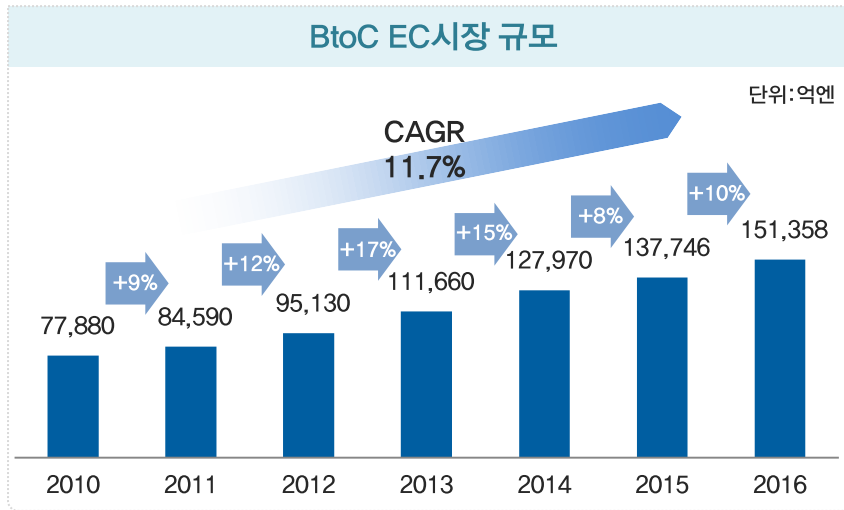
자료:한국은행, IMF, 일본 신용카드협회, 영국 신용카드협회, The World Bank
주:최종소비지출 대비 Credit Card 및 Debit Card 취급액 비중
한국 일본 영국은 2015년, 미국은 2014년 기준



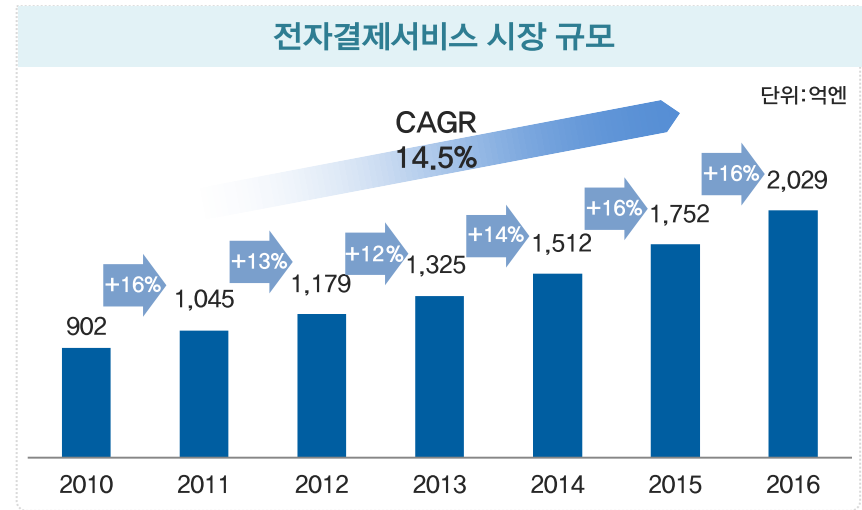
자료:한국 통계청, 경제산업성, 일본 신용카드협회, 영국 신용카드협회, 미국 통계청
주:20세 이상 인구 기준, 한국 일본 영국은 2015년, 미국은 2014년 기준



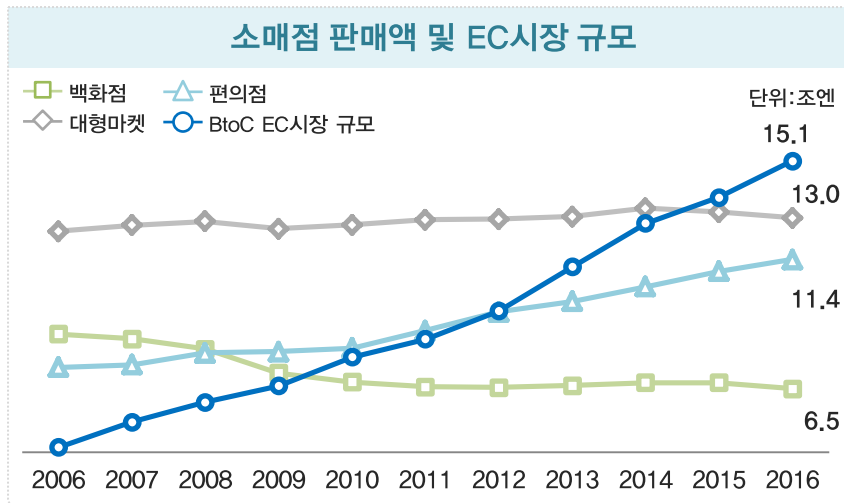
02. 일본 전자상거래 시장



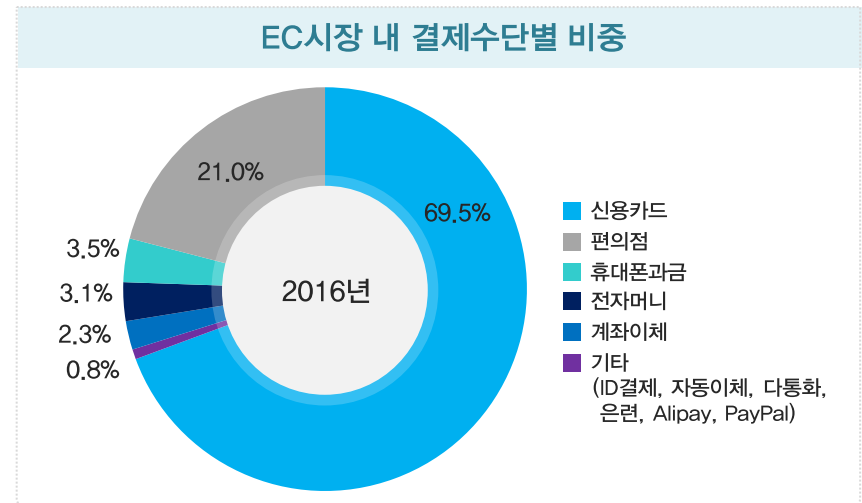
자료: 경제산업성
주: BtoC EC시장 규모 = BtoC EC 시장에서의 재화 및 서비스 판매액



자료: MIC경제연구소
주: 전자결제서비스 시장 규모 = 일본 내 전자결제업자(60개사)의 매출액



자료: 경제산업성



자료: MIC경제연구소
주: 일본 내 전자결제업자(60개사)의 매출액 기준



03. 일본 결제시장의 트렌드 변화 1

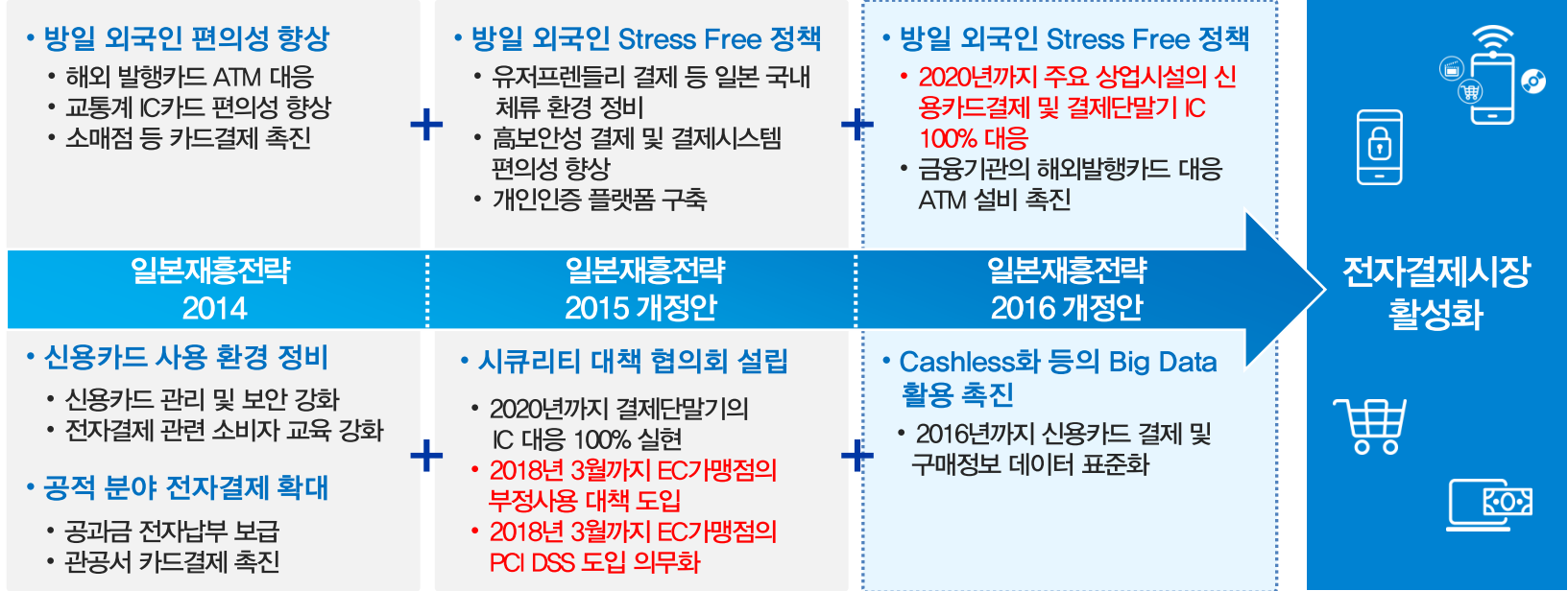




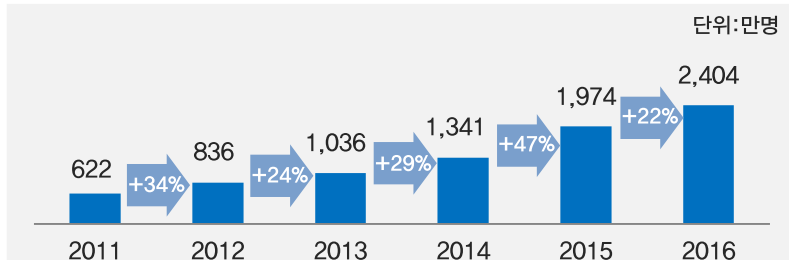
03. 일본 결제시장의 트렌드 변화 2



TOKYO 2020 2020년 도쿄 올림픽까지 전자결제시장 환경 우선 정비

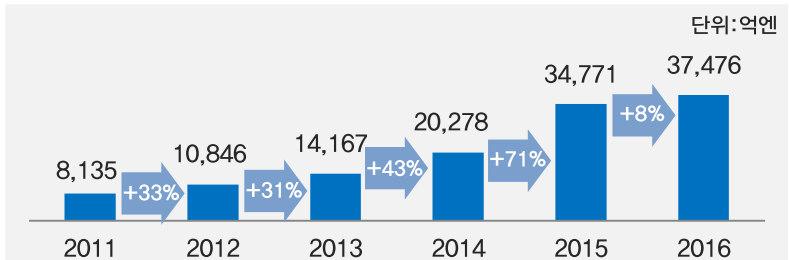


방일 외국인 추이



자료:일본정부관광국

방일 외국인 소비금액 추이



자료:일본정부관광국

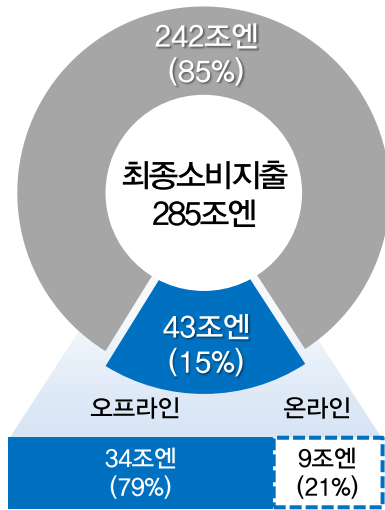


04. 일본 신용카드 시장 잠재력

Cashless化 가속

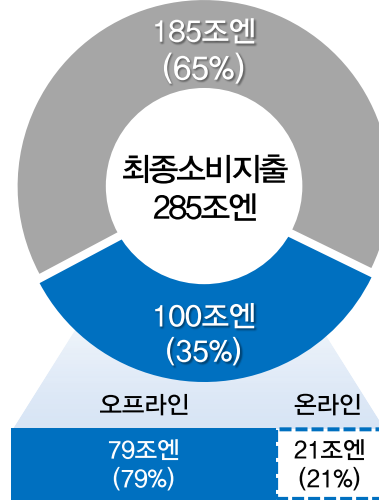
2015년 현황

■ 현금사용
■ 카드사용



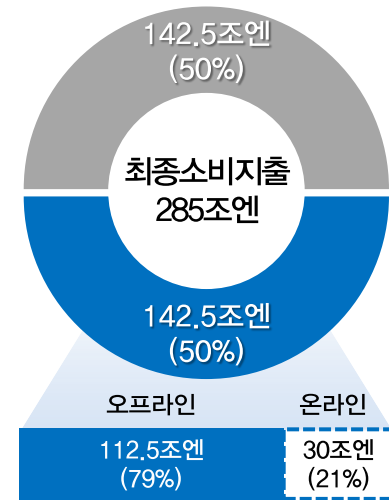
2020년 카드시장 성장 가정

Case1 과거 10년간 평균 성장률 유지



성장 잠재력 약 12조엔

Case2 카드 선진국 수준 도달



성장 잠재력 약 21조엔

전 제 조 건

- 1) 최종소비지출: 2015년과 동일 수준 가정 (285조엔)
- 2) 온라인 카드 사용 비중: 2015년과 동일 수준 가정 (21%)

INVESTOR RELATIONS 2017

CONTENTS

02

Company Overview

- 01_ 사업 영역
- 02_ 결제서비스 비즈니스 모델
- 03_ 결제서비스 가맹점 현황
- 04_ 일본 전자결제사업자 현황
- 05_ EC지원서비스 1, 2
- 06_ 보안서비스
- 07_ SBI GROUP 시너지 사업 전략 1, 2, 3



01. 사업영역

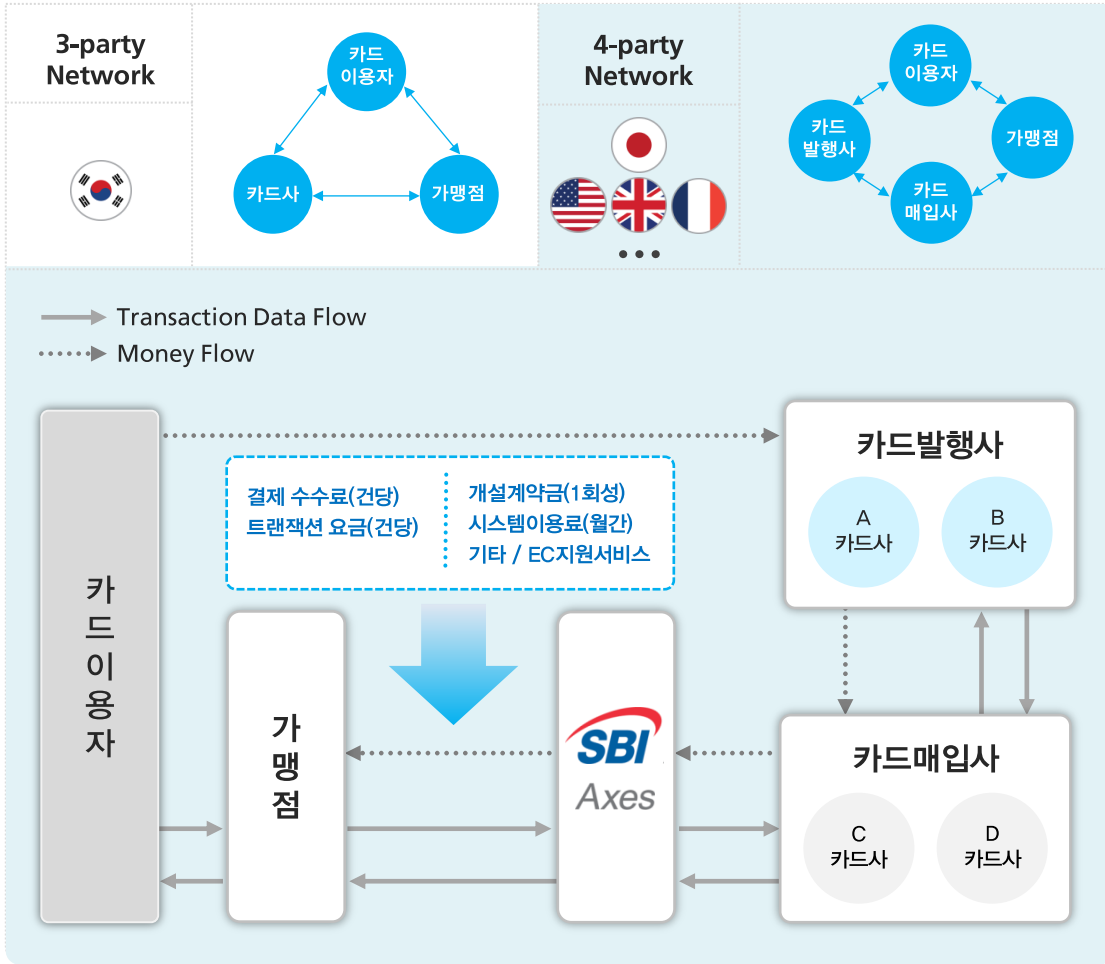
SBI Axes 결제서비스를 중심으로 EC Total Solution 을 제공



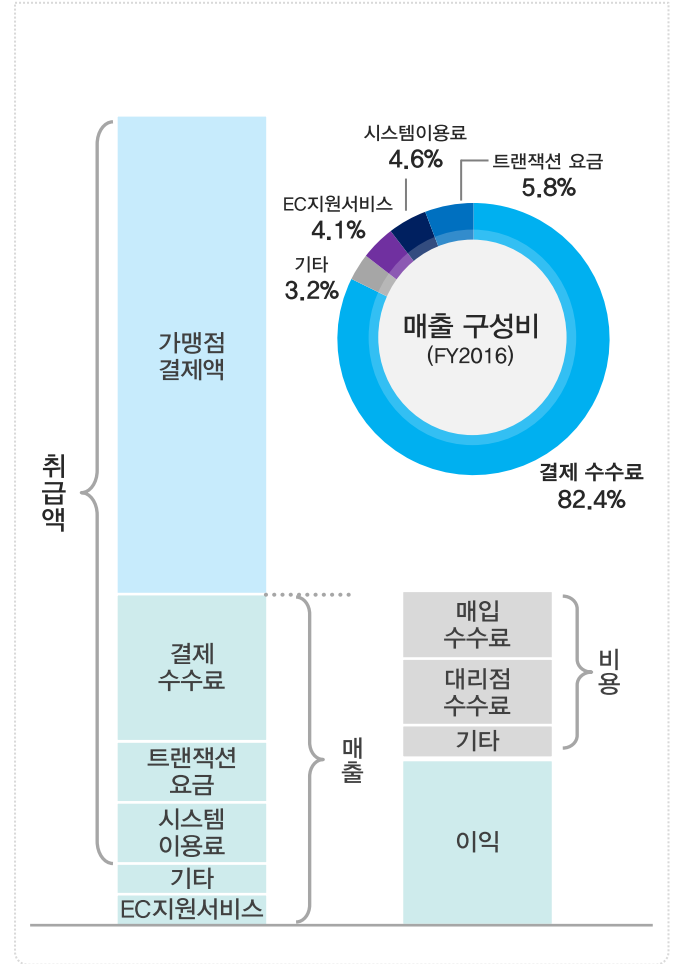


02. 결제서비스 비즈니스 모델

결제 Flow



결제서비스 수익구조





03. 결제서비스 가맹점 현황

8,306점 FY2016 기준

일본 가맹점



그룹 가맹점



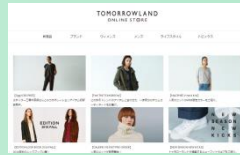
FLANDRE
유명 패션 브랜드
다수 보유 의류회사



BBF
패션 라이프 스타일 관련 상품
통신판매 기획, 구축, 운용 등



nano universe
패션 및 라이프 스타일
일본 유명 편집샵



TOMORROWLAND
패션 및 라이프 스타일
일본 유명 편집샵

쇼핑



SBI리스타소액단기손해보험
지진보상보험 취급
일본 최초 소액단기손해보험사



SBI ALApromo
ALA 배합 화장품 및
건강식품 제조 및 판매



SBI손해보험
자동차보험, 암보험 등

라이프스타일



**Hotel nikko
Kansai airport**
호텔 직영 사전예약 사이트



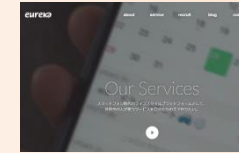
WAVEDASH
인터넷 EC·
중개서비스 사이트 운영 등



북쪽의 달인
건강식품, 화장품 등 제조 판매
등경거래소 1부 상장



DMM.com
디지털콘텐츠 배포,
DVD 판매



유레카
어플리케이션 마케팅
기획·개발



IBJ
커뮤니티, 이벤트·세미나사업 등
등경거래소 1부 상장



SEGA
체험형 박물관 Orbi 운영

기타 해외 가맹점



라이프스타일



**Sheraton Laguna
Guam Resort
리조트**



**Hilton Guam
Resort & Spa
리조트**

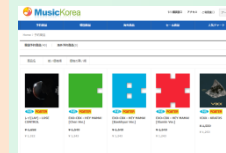
디지털콘텐츠 및 서비스



이스트소프트
알 시리즈 소프트
개발 업체



레진코믹스
전자서적·온라인 매거진
·뉴스레터



Music Korea
한국 음반 및 굿즈 판매



지오시스
Gmarket의 일본법인,
Qoo10 운영



STYLE NANDA
한국 의류 쇼핑몰



METROCITY JAPAN
한국 유명 가방 브랜드

쇼핑

한국 가맹점

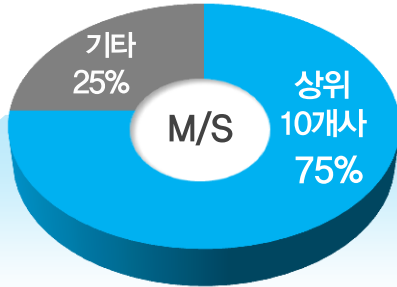




04. 일본 전자결제사업자 현황

일본 전자결제사업자 상위 10사 현황

약 60개 전자결제사업자 중 상위 10개사가 M/S의 75%를 점유



대기업 그룹 내 물량 전문 2개사 SoftBank Payment Service 그룹 계열사 물량 매출 40~50% 차지 PAYGENT	편의점 결제 전문 3개사 株式会社 電算システム Net Protections 편의점 결제 비중 70~90% 차지 WELLNET
PG전업 5개사	
SBI Axes 전자결제 전업사 중 TOP 4 폭넓은 고객층 확보(소형~대형 가맹점) 및 SBI 그룹사 물량 보유	
GMO PAYMENT GATEWAY 전자결제서비스를 포함 EC 관련 그룹사 보유	Digital Garage 신용카드 외 편의점 결제사업 전개 (비중 23%)
Sony Payment Services 소니 등 그룹사 및 대형 안건 위주 결제서비스 제공	TELECOM CREDIT 디지털컨텐츠 중심 결제서비스 제공

SBI AXES는 다양한 결제 포트폴리오 보유를 통해 경쟁력 확보

	신용카드		편의점	은행		후불결제	Paidy 간단결제	다통화결제	고객지원 (24h)	도입기간	상장여부
	오프라인	온라인		계좌이체	자동이체						
SBI AXES	○	○	○	○	○	○	○	○	○	최단 3 영업일	○ (한국)
A사	○	○	○	×	×	×	×	×	×	최단 2주	-
B사	○	○	○	○	○	○	×	○	×	최단 3주	○ (일본)
C사	○	○	○	○	○	×	○	×	×	약 1.5개월	○ (일본)
D사	×	○	○	×	○	○	×	○	×	최단 2주	-
E사	×	○	○	△	×	○	×	×	×	약 1개월	○ (일본)
F사	×	○	○	×	×	○	×	×	×	최단 10 영업일	-


△: 일부 결제만 가능

자료: MIC경제연구소 자료 기준으로 당사가 작성

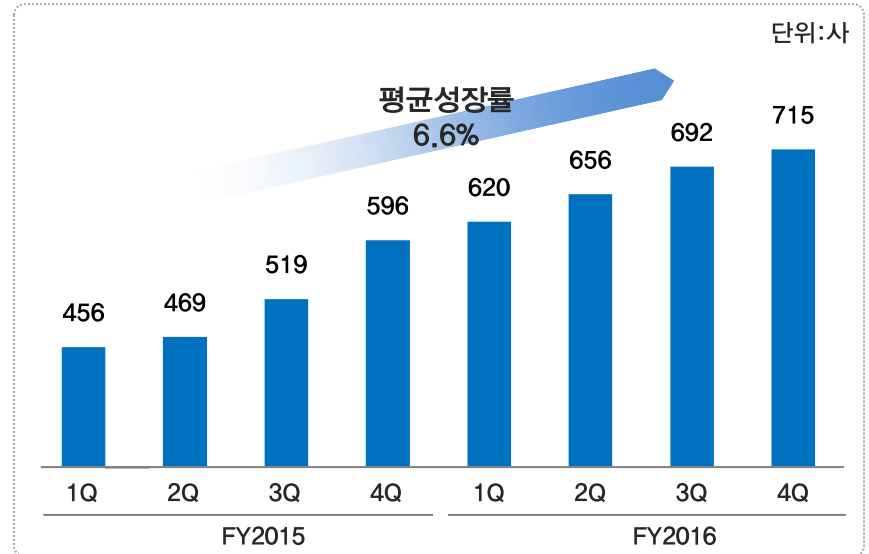


05. EC지원서비스 1

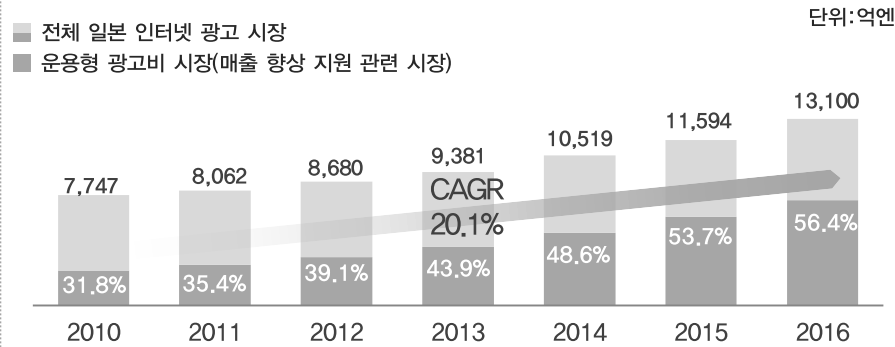
서비스 제공 회사 개요

회사명	비즈니스서치테크놀로지 주식회사  (Business Search Technologies Corporation)
설립일	2004년 2월 9일
사업영역	<ul style="list-style-type: none"> · 소프트웨어(검색엔진, 크롤러 등) 연구개발 및 컨설팅 · EC 및 포털사이트, 기업용 검색서비스 · 태블릿 및 스마트폰용 정보배포 시스템 개발 및 제공 · 차세대 Web 기술 연구개발 및 판매 · ASP/SaaS 제공 등
자본금	1억 2천만엔
주요주주	SBI AXES 100%

도입실적



{ 매출 향상 지원 서비스 관련 시장 }



 히타치제작소 사이트 내 검색 솔루션 도입	 SUNTORY 검색 ASP 솔루션 도입	 FANCL 매출향상지원 / 검색 솔루션 도입
 유니클로 전문검색기능 추가	 산요전기 사이트 내 검색 솔루션 도입	 니혼 테레비 이미지 연동 검색 솔루션 도입



05. EC지원서비스 2

검색 및 크롤링의 2가지 핵심 기술로 다양한 솔루션 개발

검색 기술

사이트내 검색 최적화 솔루션을 통한 매출 증대 기여

● 검색 최적화 서비스

일본 EC상의 약 55% 유저가 키워드 검색으로 상품 검색

키워드 입력

연관검색어 제안으로
고객이탈 방지

상품화면과 링크를
동시 제안

검색 최적화를 통해
매출회전을 향상

크롤링 기술

데이터 활용을 통한 최적화된 집객 솔루션 제공

● 집객 최적화 서비스

정보에 민감한 일본인 유저 타겟 마케팅을 서포트

크롤링을 통한
정보 수집

수집 정보
데이터베이스화

마케팅 데이터 & 미디어별
최적화 배포


기업용	EC사이트용
사이트내 검색 ASP/SaaS probo	이미지 연동 연관검색어 서비스 ポップリンク 팝링크
웹사이트 인트라넷용 검색 엔진 패키지 WiSE Standard	EC/포털사이트용 검색 ASP/SaaS probo EC

정보 수집 / 발신	광고 및 기타서비스
WEB, SNS 정보 수집 및 일원화 관리 probo マルチクローラ Multi-crawler	데이터피드 매니지먼트 광고서비스 probo DF
바이럴 데이터 수집 및 활용 Review Summary	정보 속성별 수집 · 정리 · 배포 Webスクレイピングサービス WEB 스크래핑



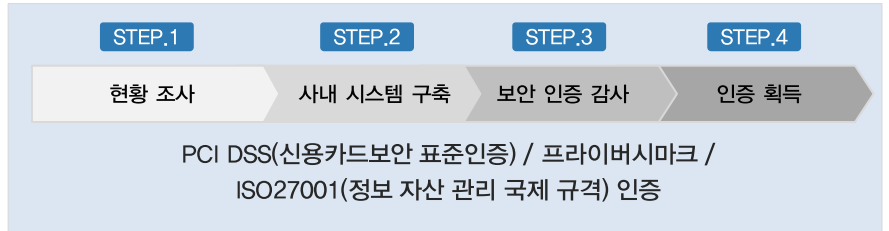
06. 보안서비스

서비스 제공 회사 개요

회 사 명	주식회사 브로드밴드시큐리티 (BroadBand Security, Inc.)	
설 립 입	2000년 11월 30일	
사 업 영 역	<ul style="list-style-type: none"> · 시큐어 메일 서비스 · 매니지먼트 서비스(매니지드 시큐리티 서비스) · 시큐리티 서비스(시큐리티 컨설팅, 디지털포렌식, 시큐리티 인증 취득 · 준거지원, 취약성진단서비스) 	
자 본 금	1억엔	
주 요 주 주	SBI AXES 27.89%	

서비스 내용

● 보안 인증 컨설팅



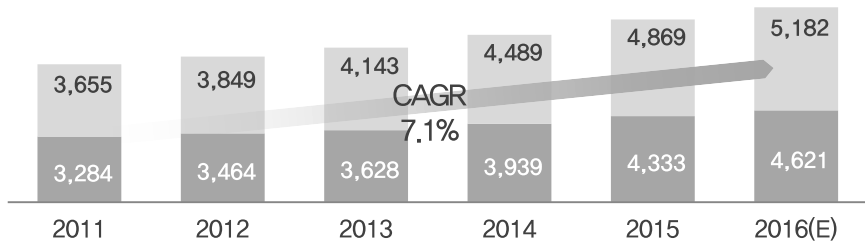
● 클라우드 보안서비스

취약성 진단 서비스 (S. Q. A. T.) / 멀웨어 탐지 서비스 (MARS) / 표적형 공격 메일 훈련 서비스 (APT 대책)

{ 보안 컨설팅 및 솔루션 관련 시장 }

단위:억엔

■ 보안 톨 시장
■ 보안 서비스 시장(보안 컨설팅 및 솔루션 관련 시장)



도입실적

 세가 취약성진단 서비스	 센슈카이 취약성진단 서비스	 Dwango.jp 표적형 공격 대책 서비스
 나고야 TV 방송 멀웨어 탐지 서비스	 사이타마현 표적형 공격 대책 서비스	 문부과학성 표적형 공격 대책 서비스



07. SBI GROUP 시너지 사업 전략 1

SBI GROUP 2016년도 전략 “新 FinTech 생태계” 구축



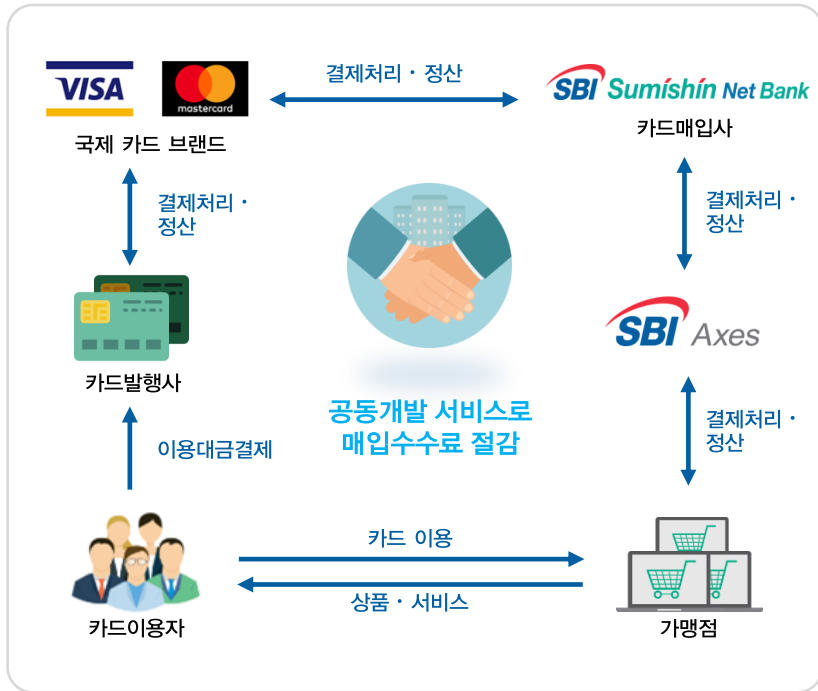


07. SBI GROUP 시너지 사업 전략 2

스미신SBI넷뱅크와의 공동개발을 통해 신규 FinTech 서비스 제공

카드전표 매입 서비스

SBI AXES의 가맹점에
스미신SBI넷뱅크의 카드전표 매입 서비스 제공



트랜잭션 랜딩 서비스

LENDING SBI AXES가 제공하는 가맹점 트랜잭션
데이터 기반 중소기업 대상 대출 서비스



※ 스미신SBI넷뱅크
미쓰이스미토모신탁은행과 SBI홀딩스가 공동 출자한 SBI GROUP의 주요 그룹사로 계좌수 약 259 만좌, 예금잔고 약 3.4 조엔(2016년 3월말 기준) 규모의 인터넷은행



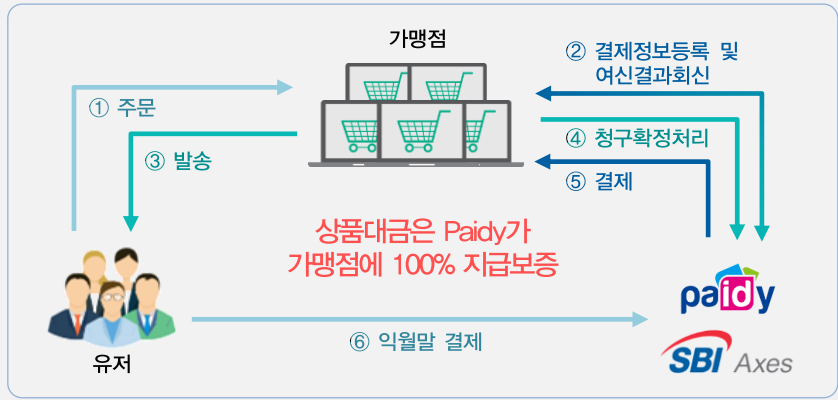
07. SBI GROUP 시너지 사업 전략 3

SBI GROUP 출자 기업과의 결제서비스 시너지 창출

Paidy 간편결제

사전 등록 없이 휴대전화번호와 e-mail만으로 간단결제

휴대전화번호 e-mail 입력 SMS인증 후 구매완료 익월초에 1개월간 이용내역 안내 은행·편의점에서 대금 결제



*2016년 9월 제공 개시

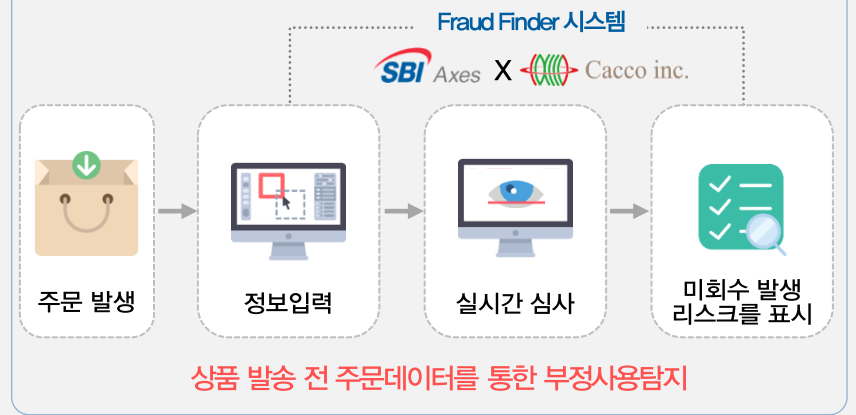
※ Paidy
SBI GROUP이 「FinTech 펀드」를 통해 출자한 기업으로 기존의 후불결제에 할부서비스를 더하여 사전등록 절차없이 바로 결제가 가능한 신개념 간단결제

부정사용탐지 서비스

「신용카드거래의 보안대책 강화 정책」 따른 결제서비스 보안 강화

- EC상의 고 신용카드 이용에 따른 고 Risk 존재
- 부정사용 피해금액 120억엔(2015년)
- 2010년 이후 피해금액 연평균 5.5% 상승

Cacco사와 연계한 부정사용탐지 「Fraud Finder 시스템」 도입



부정사용 피해 방지 & 상품대금 미회수 방지

*2016년 10월 제공 개시

※ Fraud Finder 시스템
Cacco 사는 SBI GROUP이 「FinTech 펀드」를 통해 출자한 기업으로 주문 데이터 리스크 심사를 독자적인 로직에 따라 OK·보류·NG의 결과를 실시간으로 통지하는 서비스

INVESTOR RELATIONS 2017 CONTENTS

03

FY2016 Review

- 01_ FY2016 Financial Highlight
- 02_ FY2016 경영성과 상세
- 03_ 주요 경영지표 추이 1, 2
- 04_ 주요 영업성과 추이
- 05_ 요약 연결재무상태표
- 06_ 요약 연결손익계산서

*적용 환율 정보

단위 : 원/1엔

구분	FY2016	FY2015	FY2014
재무상태표(기말)	9,9852	10,2602	9,2026
손익계산서(평균)	10,6110	9,6333	9,6755
최고 환율	11,6084	11,0275	10,3385
최저 환율	9,9338	8,8511	9,1001

• SBI AXES는 3월 결산법인으로 재무제표에 적용된 환율은 위와 같습니다.

※ 본 자료의 재무수치는 외부감사인의 감사를 받지 아니한 자료로 투자자의 편의를 위해 작성되었으며, 향후 외부감사인의 감사 과정에서 변경될 수 있습니다



01. FY2016 Financial Highlight

< 엔화기준 >

단위: 백만엔

구분	FY2016						FY2015				
	1Q	2Q	3Q	4Q	누적 합계	YoY	1Q	2Q	3Q	4Q	누적 합계
매출액	1,868	1,984	2,078	2,147	8,077	12.8%	1,706	1,771	1,852	1,833	7,161
매출원가	1,364	1,449	1,546	1,575	5,934	14.7%	1,228	1,266	1,336	1,343	5,173
매출총이익	504	534	532	572	2,142	7.7%	477	505	516	489	1,988
판매비와 관리비	398	352	382	469	1,601	6.7%	396	359	358	387	1,500
기타차익 및 차손	2	1	1	1	5	(183.3%)	2	2	1	(11)	(6)
영업이익	108	183	150	105	546	13.3%	83	148	159	91	482
영업외손익	(27)	(15)	22	17	(3)	(250.0%)	40	(12)	13	(39)	2
법인세비용차감전순이익	81	168	172	122	543	12.2%	123	136	172	52	484
법인세비용	28	57	62	30	177	353.8%	*(33)	45	57	*(29)	39
당기순이익	53	112	110	91	366	(17.8%)	157	91	116	82	445

*주: 회사의 이월결손금을 이연법인세자산으로 계상



02. FY2016 경영성과 상세

단위:백만원

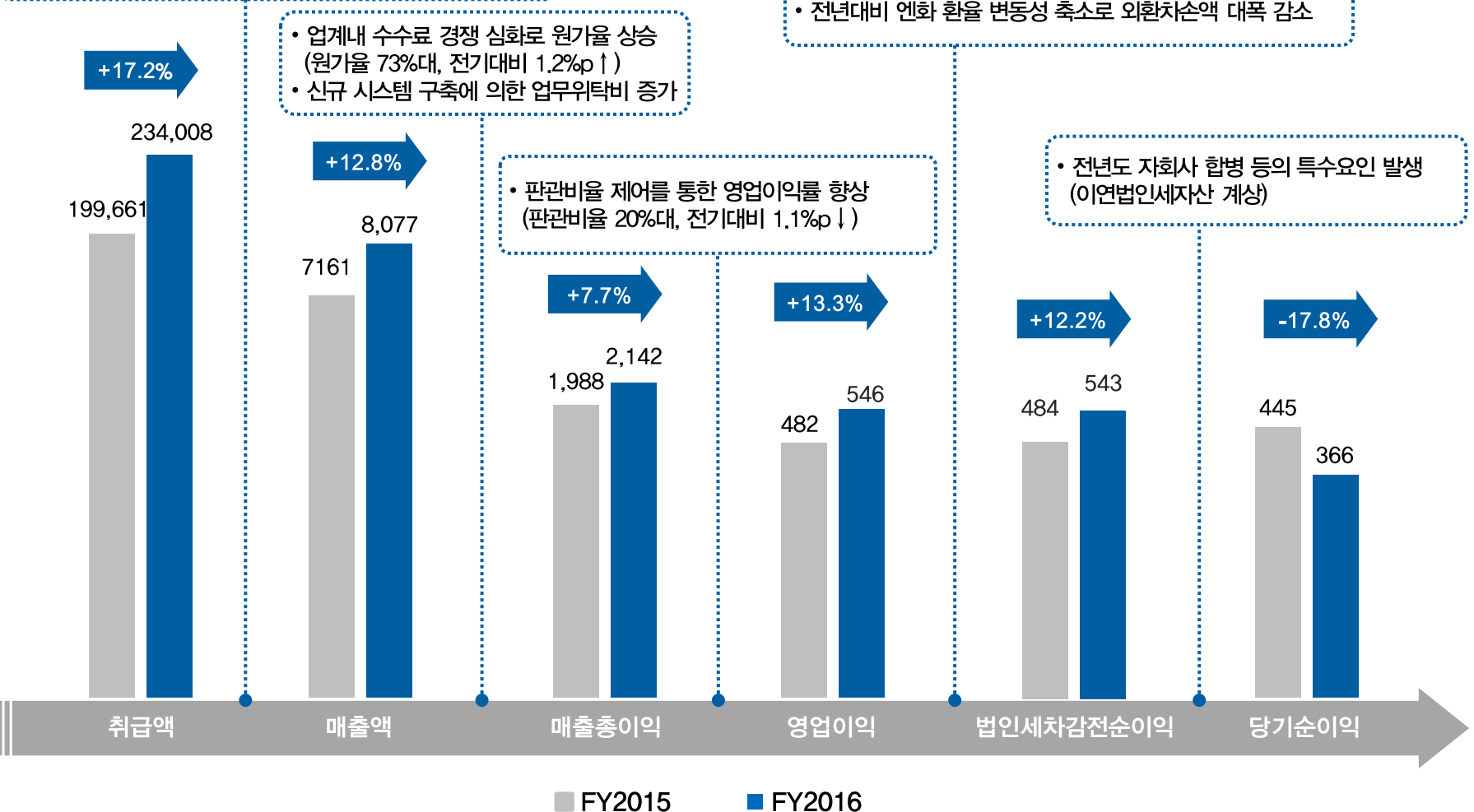
• 결제사업 호조에 따른 매출액 증가
(전기대비 신용카드 13.3% ↑, 편의점 결제 28.8% ↑, EC지원사업 부문 20.6% ↑)

• 업계내 수수료 경쟁 심화로 원가율 상승
(원가율 73%대, 전기대비 1.2%p ↑)
• 신규 시스템 구축에 의한 업무위탁비 증가

• 전년대비 엔화 환율 변동성 축소로 외환차손액 대폭 감소

• 판관비율 제어를 통한 영업이익률 향상
(판관비율 20%대, 전기대비 1.1%p ↓)

• 전년도 자회사 합병 등의 특수요인 발생
(이연법인세자산 계상)





03. 주요 경영지표 추이 1

■ 취급액 ■ 매출액 ■ 영업이익

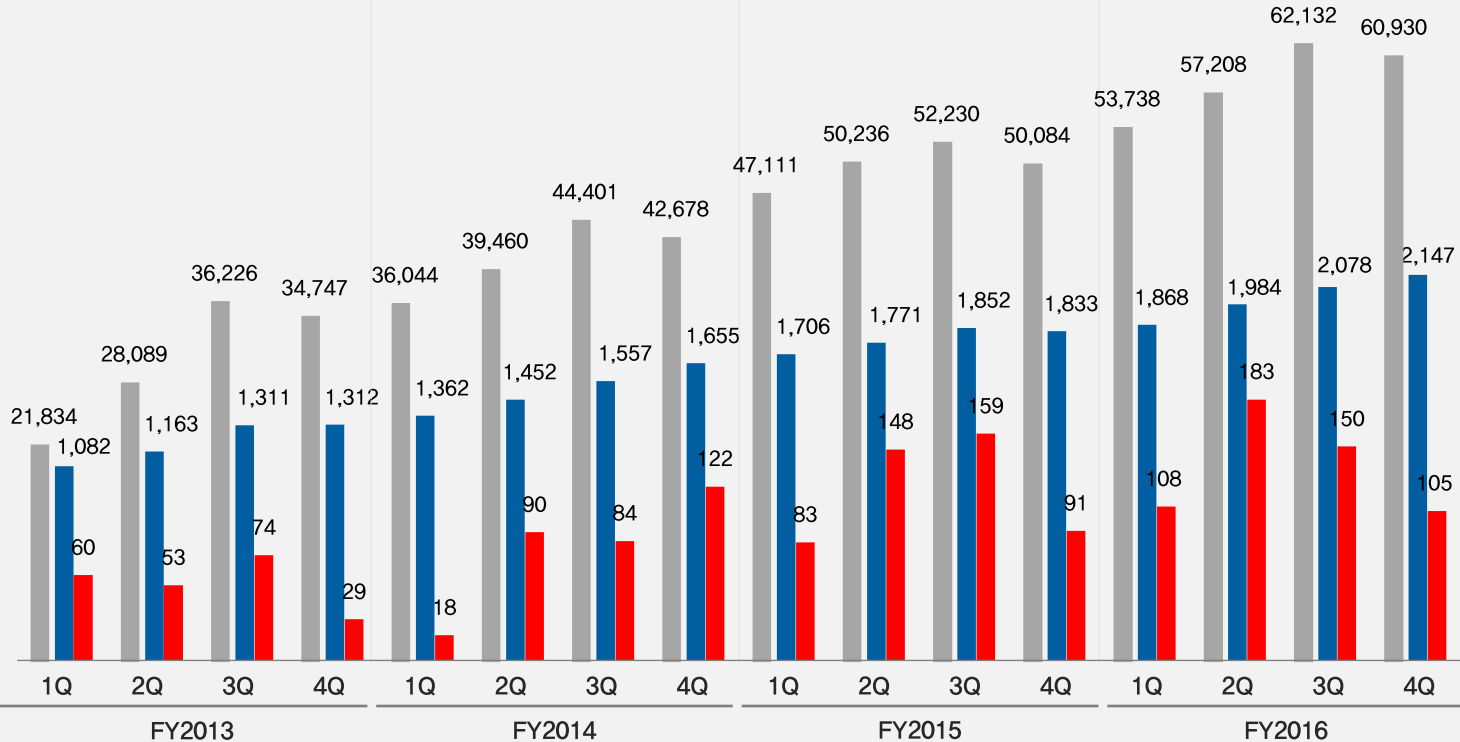
단위: 백만원

취급액: 120,896
매출액: 4,868
영업이익: 216

취급액: 162,584
매출액: 6,026
영업이익: 314

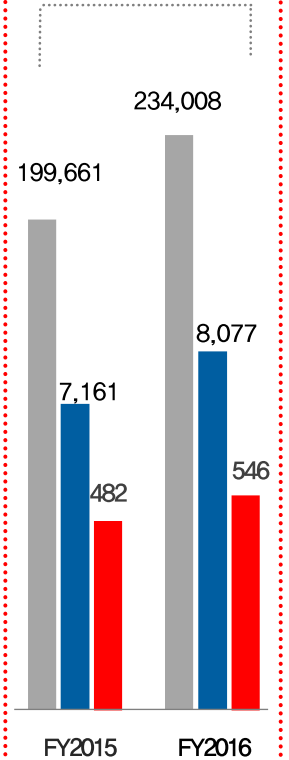
취급액: 199,661
매출액: 7,161
영업이익: 482

취급액: 234,008
매출액: 8,077
영업이익: 546



단위: 백만원

취급액: +17.2%
매출액: +12.8%
영업이익: +13.3%





03. 주요 경영지표 추이 2

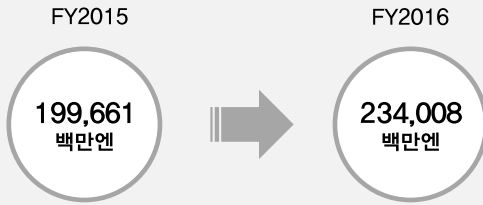




04. 주요 영업성과 추이


취급액

전년대비
+ 17.2%



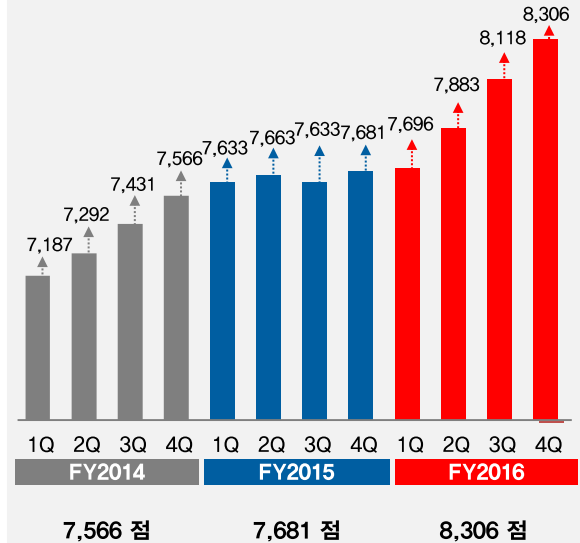
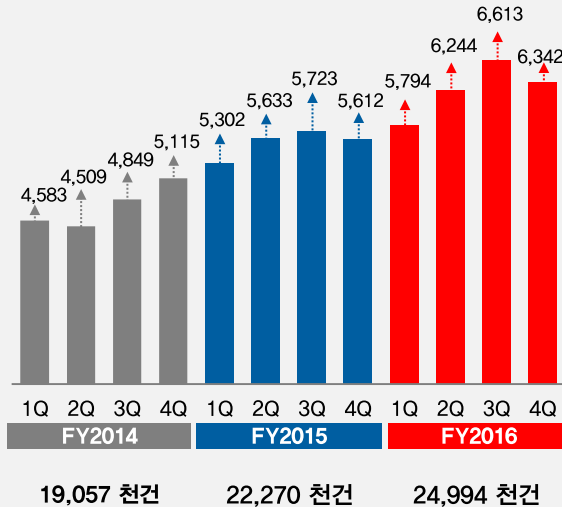
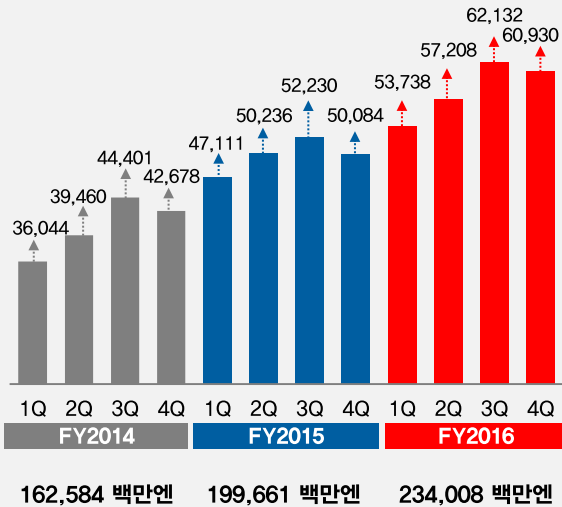

결제처리건수

전년대비
+ 12.2%



가맹점수

전년대비
+ 8.1%



주:가맹점수 = 결산 시점 기준



05. 요약 연결재무상태표

● 엔화기준

단위:백만엔

과목	FY2016	FY2015	FY2014
비유동자산	1,644	1,643	1,017
유동자산	10,567	9,012	9,168
자산총계	12,210	10,654	10,185
비유동부채	424	485	52
유동부채	8,693	7,245	6,925
부채총계	9,117	7,730	6,977
자본금	803	803	803
자본잉여금	1,248	1,248	1,248
이익잉여금	1,554	1,385	1,153
자기주식	(522)	(522)	(16)
기타자본구성요소	10	10	19
자본총계	3,093	2,925	3,208

*IFRS 기준

● 원화기준

단위:백만원

과목	FY2016	FY2015	FY2014
비유동자산	16,411	16,854	9,356
유동자산	105,511	92,460	84,373
자산총계	121,922	109,314	93,729
비유동부채	4,229	4,973	476
유동부채	86,805	74,334	63,730
부채총계	91,034	79,307	64,206
자본금	11,356	11,356	11,356
자본잉여금	17,662	17,662	17,662
이익잉여금	17,740	16,151	14,444
자기주식	(5,507)	(5,507)	(143)
기타자본구성요소	(10,363)	(9,654)	(13,796)
자본총계	30,888	30,008	29,523

*IFRS 기준

주:자본금 및 자본잉여금은 역사적 환율(2009년 3월말 14.1480) 적용



06. 요약 연결손익계산서

● 엔화기준

단위:백만엔

과목	FY2016	FY2015	FY2014
매출액	8,077	7,161	6,026
매출원가	5,934	5,173	4,313
매출총이익	2,142	1,988	1,713
판매비와 관리비	1,601	1,500	1,406
기타차익 및 차손	5	(6)	7
영업이익	546	482	314
금융수익	5	4	2
금융비용	11	5	2
외환차손익	(1)	(53)	79
지분법손익	4	56	-
법인세비용차감전순이익	543	484	393
법인세비용	177	39	140
당기순이익	366	445	252

*IFRS 기준

● 원화기준

단위:백만원

과목	FY2016	FY2015	FY2014
매출액	85,701	68,982	58,307
매출원가	62,970	49,835	41,732
매출총이익	22,731	19,147	16,575
판매비와 관리비	16,990	14,448	13,600
기타차익 및 차손	57	(59)	65
영업이익	5,797	4,640	3,041
금융수익	47	43	21
금융비용	113	52	22
외환차손익	(7)	(509)	760
지분법손익	42	543	-
법인세비용차감전순이익	5,766	4,666	3,800
법인세비용	1,881	378	1,358
당기순이익	3,885	4,288	2,442

*IFRS 기준



INVESTOR RELATIONS 2017
CONTENTS

04

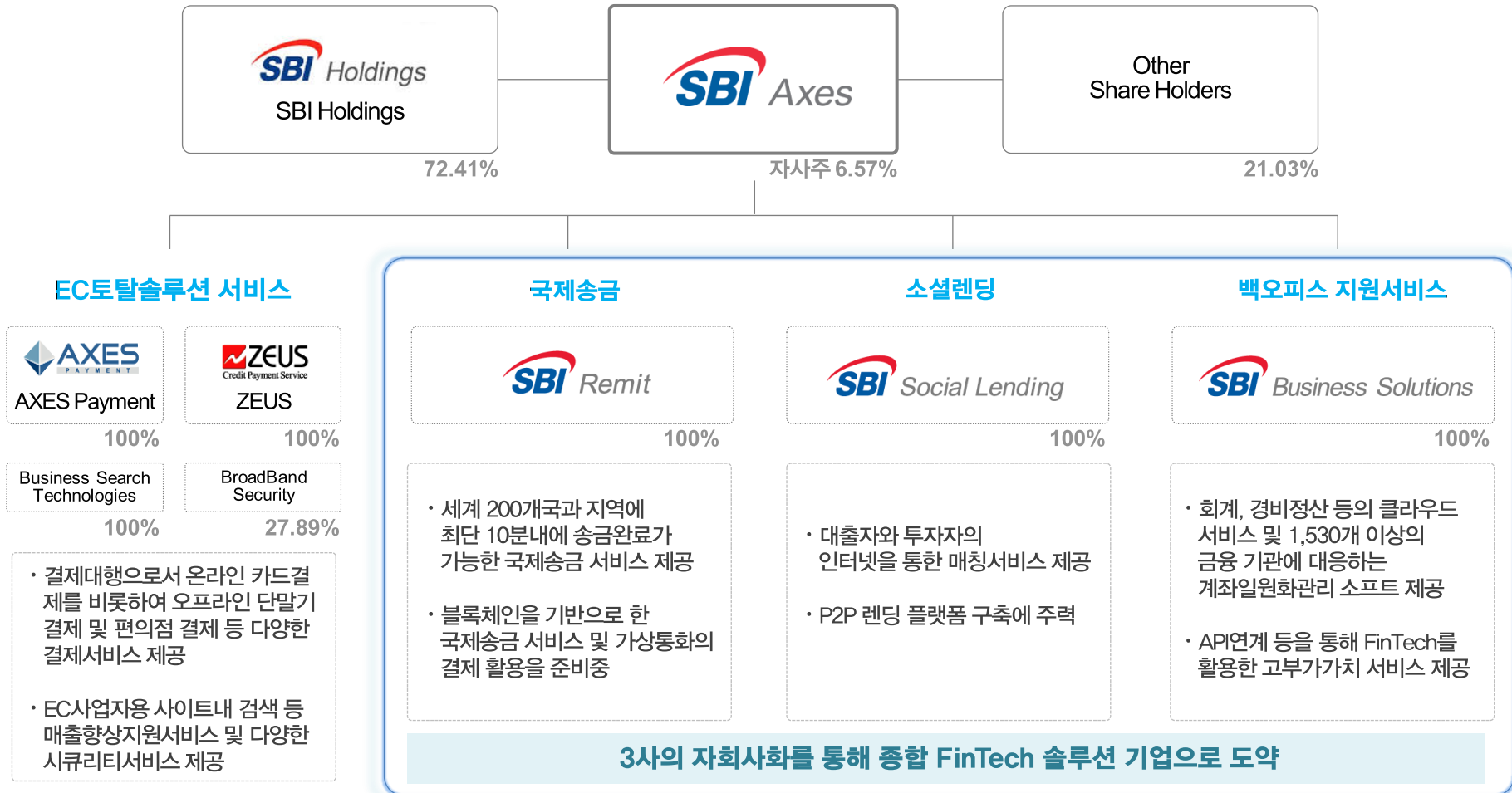
Appendix

- 01_ SBI액시즈 그룹 체제
- 02_ 일본 FinTech 시장
- 03_ SBI레미트
- 04_ SBI소셜렌딩
- 05_ SBI비즈니스솔루션즈
- 06_ SBI FinTech Solutions 전략
- 07_ SBI FinTech Solutions FY2017 예상 실적
- 08_ SBI AXES 개요 및 History
- 09_ SBI GROUP
- 10_ 주주 환원 정책



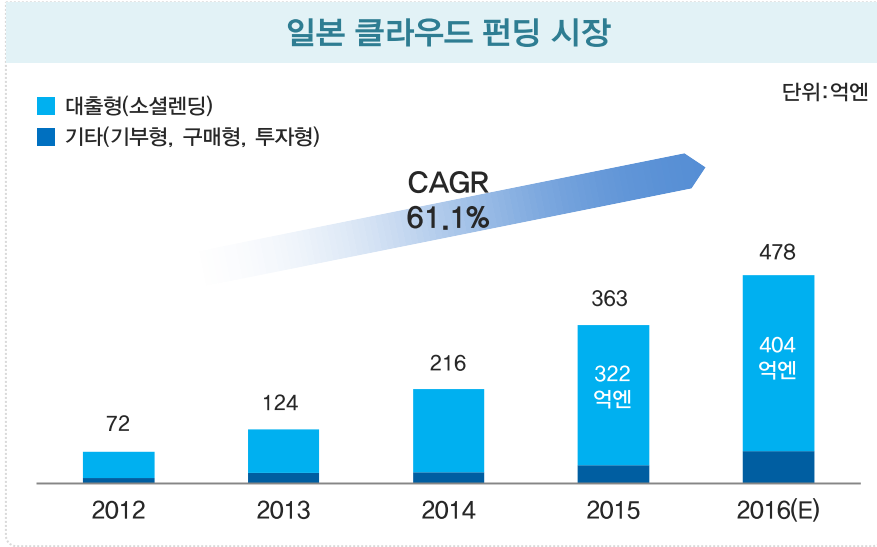
01. SBI액시스 그룹 체제

2017년 4월 그룹 자회사 취득을 통해 종합적인 FinTech 서비스를 제공할 수 있는 그룹기업 체제를 정비

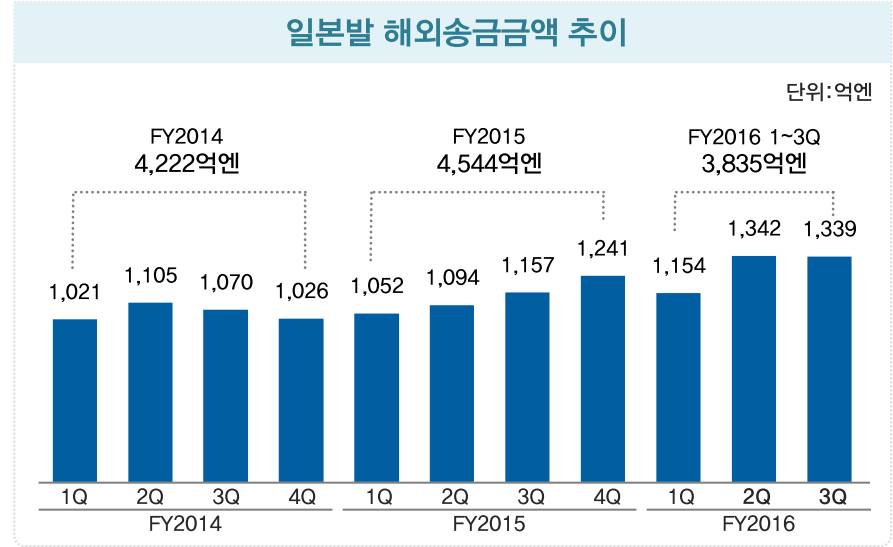




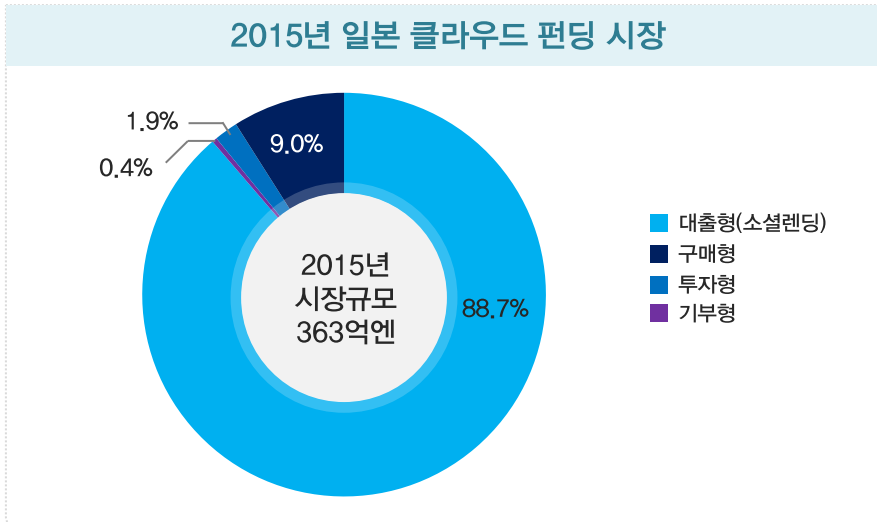
02. 일본 FinTech 시장



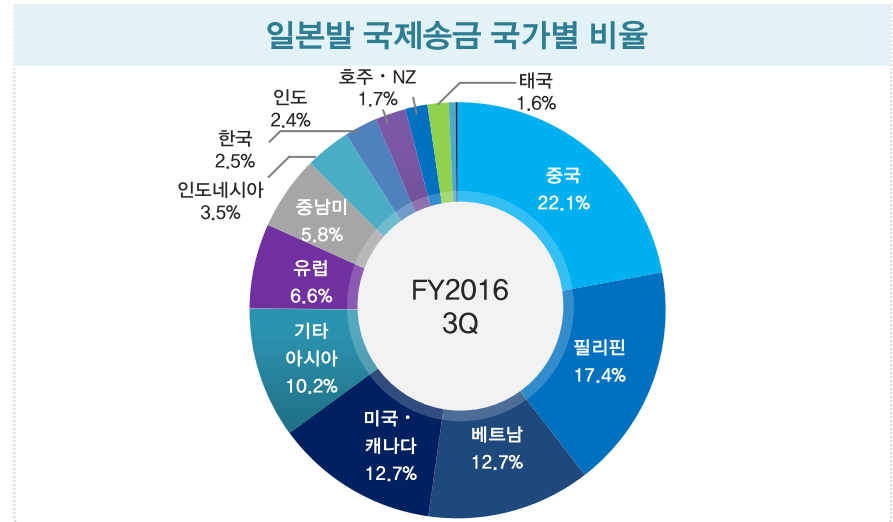
자료:야노경제연구소



자료:일본은행



자료:야노경제연구소



자료:일본은행, 「2016년 7월~9월 실적」



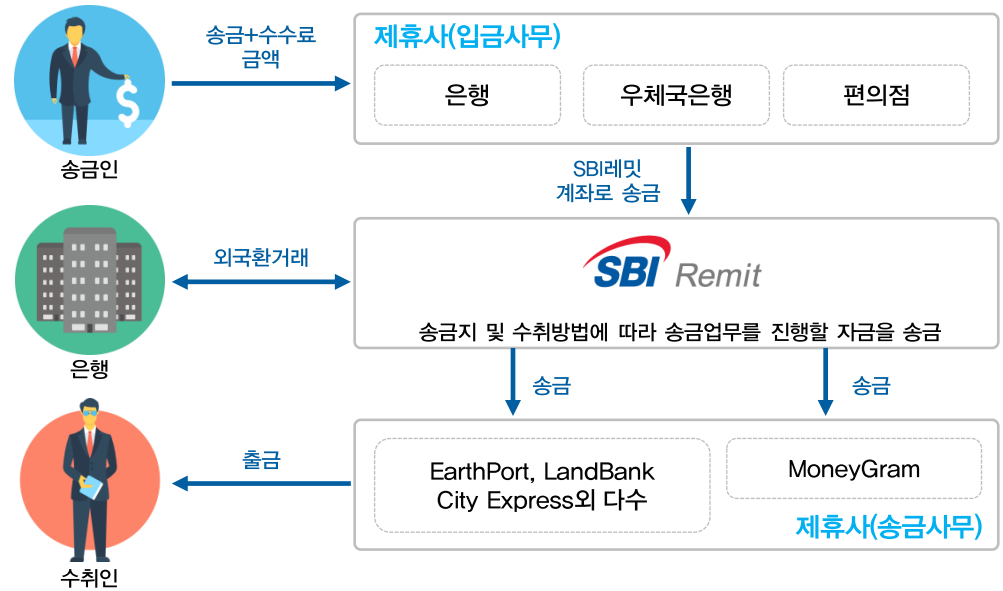
03. SBI레미트

회원사이트 또는 Remit Card를 사용하여
 업계 최저 수준의 수수료로 국제송금서비스를 제공(1회 송금시 상한액 100만엔)

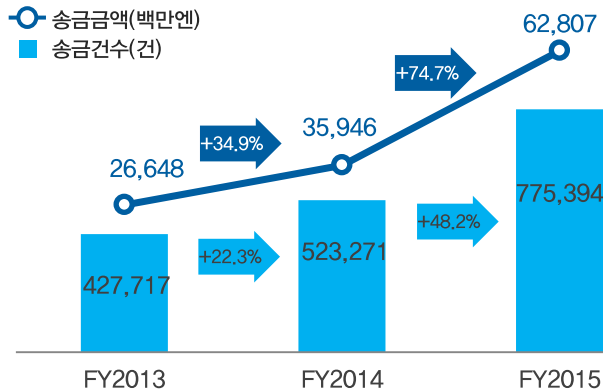
회사 개요

회 사 명	SBI레미트 주식회사 (SBI Remit Co., Ltd)
소 재 지	도쿄도 미나토구 롯폰기 1-6-1
대 표 이 사	안도 노부오
설 립 입	2010년 8월 24일
사 업 영 역	국제송금업
자 본 금	5,000만엔
주 요 주 주	SBI AXES 100.00%

비즈니스 구조



국제송금사업의 송금건수 및 금액 추이



- 세계 200개국과 지역에 최단 10분내에 송금할 수 있는 국제송금 서비스 제공
- Remit Card 도입 및 외국인 기능실습생 관련 조합 등을 대리점으로 인정하여 회원수 증가에 주력한 결과 송금가능자수 및 송금건수가 증가하여 매출액 증가 추세를 유지
- 블록체인을 기반으로 한 국제송금 서비스 및 가상통화의 결제 활용을 준비중



04. SBI소셜렌딩

자금 Needs가 있는 대출자에게 익명조합의 영업자로서 투자자의 자금을 모집·대출하고
대출자가 상환하는 원금·이자를 투자자에게 배당하는 소셜렌딩 서비스를 제공

회사 개요

회 사 명	SBI소셜렌딩 주식회사 (SBI Social Lending Co., Ltd)
소 재 지	도쿄도 미나토구 롯폰기 1-6-1
대 표 이 사	오다 타카유키
설 립 입	2008년 1월 24일
사 업 영 역	소셜렌딩에 관한 출자 모집 업무, 대금업무
자 본 금	1,000만엔
주 요 주 주	SBI AXES 100.00%

사업 실적

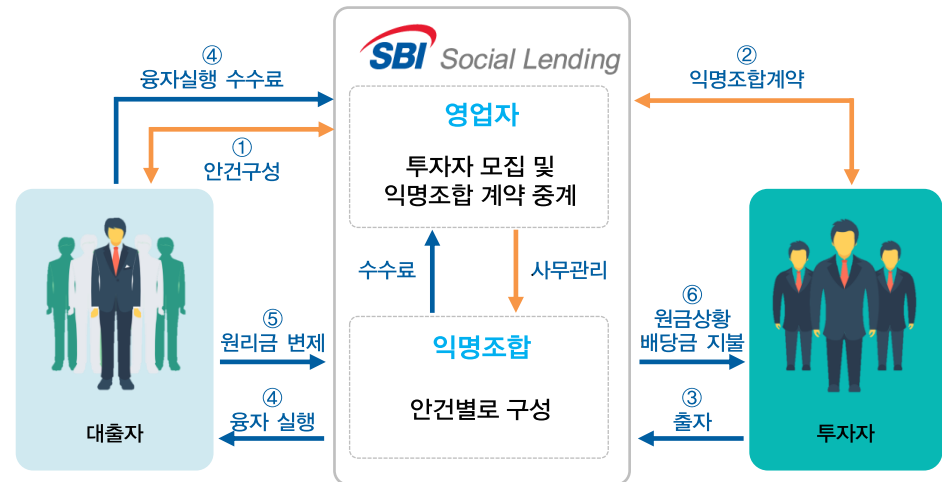
용자운용잔액 100억엔 돌파

※2017.4.3 릴리즈 자료 참조

· 2017년 3월말 소셜렌딩 사업의 용자잔액
111억엔으로 100억엔 돌파

· 누적용자실행액은 245억엔으로
투자자 등록 신청자수는 15,000명 기록

비즈니스 구조



인터넷을 통해 저비용으로 운영이 가능하여
기존 용자와 비교하여 대출자에게는 낮은 금리로, 투자자에게는 높은 금리로 환원

- 출자금액이 모집금액에 도달한 시점에 모집을 마감하고 익명조합에서 대출자에게 용자 실행
- 대출자는 익명조합에 이자와 원금을 상환하고,
SBI소셜렌딩은 익명조합으로부터 이자의 일부를 회수수료로 수취
- 투자자는 익명조합으로부터 원금 및 이자에서 회수수료를 공제한 잔액을 배당으로 수취
- SBI소셜렌딩은 익명조합의 영업자로서 원금 회수 및 배당 계산 등 사무 관리를 실행



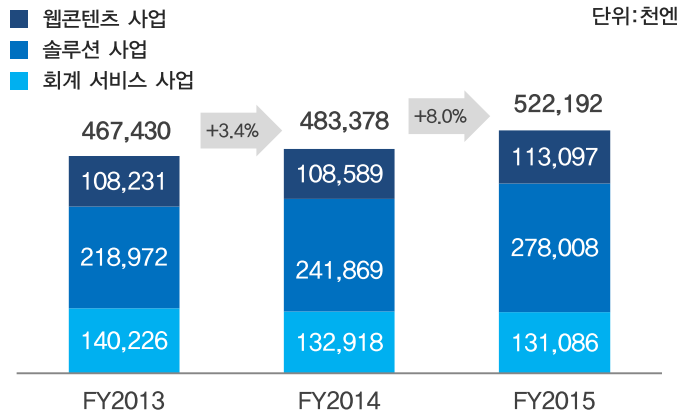
05. SBI비즈니스솔루션즈

기업의 백오피스 업무에 관한 클라우드 서비스, 경영 컨설팅 등의 서비스와 더불어 각 금융기관의 인터넷 금융서비스를 하나의 ID와 패스워드로 일원화하여 관리할 수 있는 계좌통합서비스를 제공

회사 개요

회 사 명	SBI비즈니스솔루션즈 주식회사 (SBI Business Solutions Co.,Ltd)
소 재 지	도쿄도 미나토구 롯폰기 1-6-1
대 표 이 사	모리타 준페이
설 립 입	1989년 9월
사 업 영 역	백오피스 지원 서비스의 제공
자 본 금	3억1만엔
주 요 주 주	SBI AXES 100.00%

사업별 매출구성



비즈니스 구조



회계 서비스 사업 : 경영컨설팅 · 아웃소싱

- 월차 경리업무 수탁, 연차 결산지원 등(사업보고서 작성 지원/연결 패키지 작성 등) 경리 회계 서비스 제공



솔루션 사업 : 백오피스클라우드 서비스

백오피스 지원을 위한 클라우드 시스템 제공

- 경비Bank(클라우드형 경비정산 시스템)
- 승인Time(클라우드형 품의/회람 시스템)
- Bugyo 클라우드(OBIC BUSINESS CONSULTANTS 제공하는 백오피스 솔루션 제품(Bugyo series)을 웹 브라우저로 이용 가능한 클라우드 서비스)

経費Bank II 承認Time



웹콘텐츠 사업 : 비즈니스 템플릿 서비스

- 계약서 및 주주총회/이사회 의사록, 사내규정, 자금용통표 등 비즈니스 템플릿 제공



머니룩 사업: 계좌통합서비스

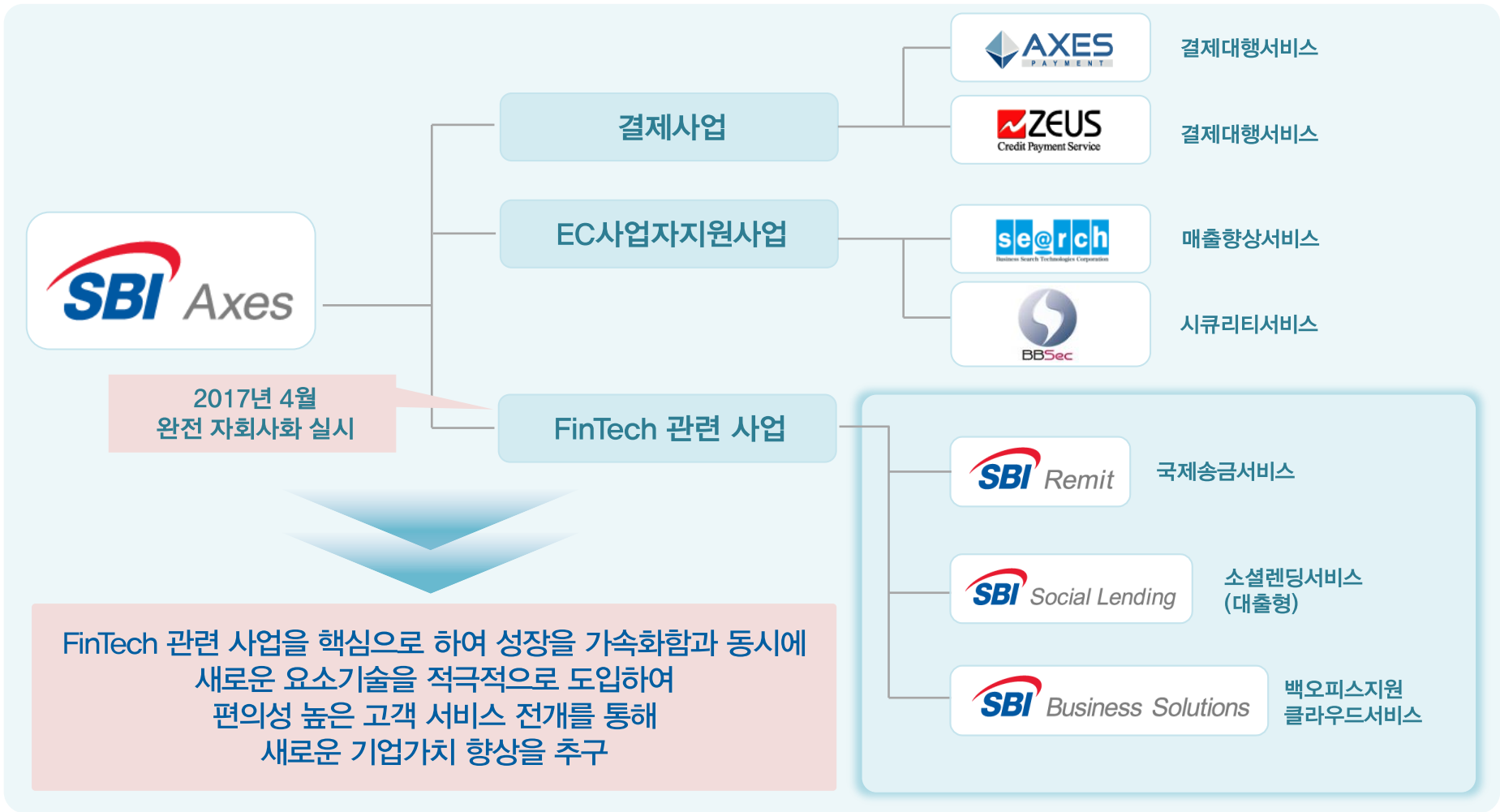
- 각 금융기관에 분산된 계좌정보를 하나의 ID · 패스워드로 관리하여 잔고확인 및 거래정보 등을 클릭 하나로 한 화면에서 조회 가능한 인터넷 금융서비스를 제공

MoneyLook



06. SBI FinTech Solutions 전략

SBI엑시즈는 SBI그룹 내 FinTech 관련 기업 3사를 집약하여
종합적인 FinTech 서비스를 제공하는 체제를 정비
 (2017.7.1 「SBI FinTech Solutions 주식회사」 로 상호 변경 예정)

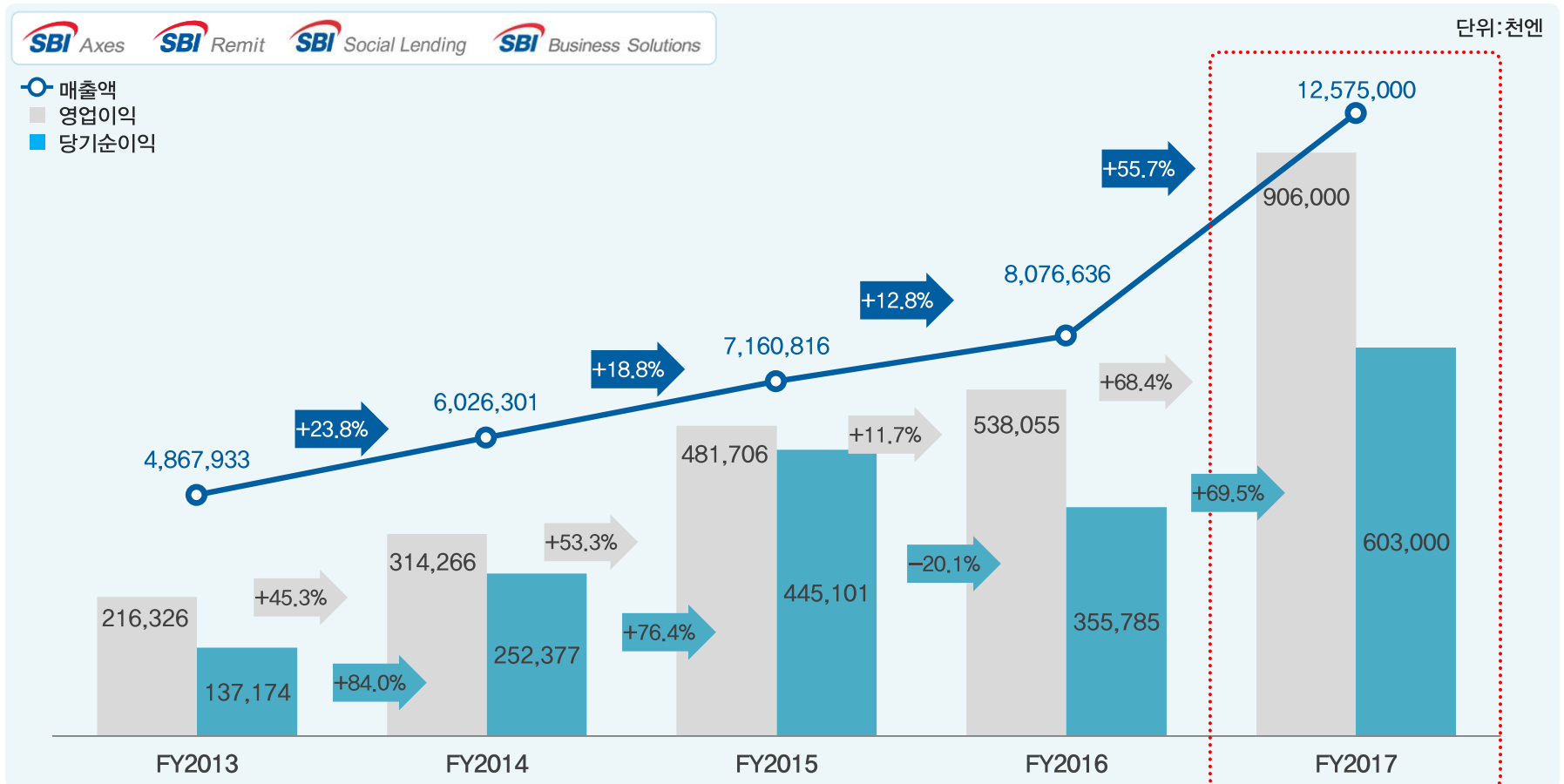


FinTech 관련 사업을 핵심으로 하여 성장을 가속화함과 동시에 새로운 요소기술을 적극적으로 도입하여 편의성 높은 고객 서비스 전개를 통해 새로운 기업가치 향상을 추구



07. SBI FinTech Solutions FY2017 예상 실적

SBI액시즈의 EC결제사업과 친화성 높은 FinTech를 결합하여
“SBI FinTech Solutions” 로 새로운 사업 확대를 추진



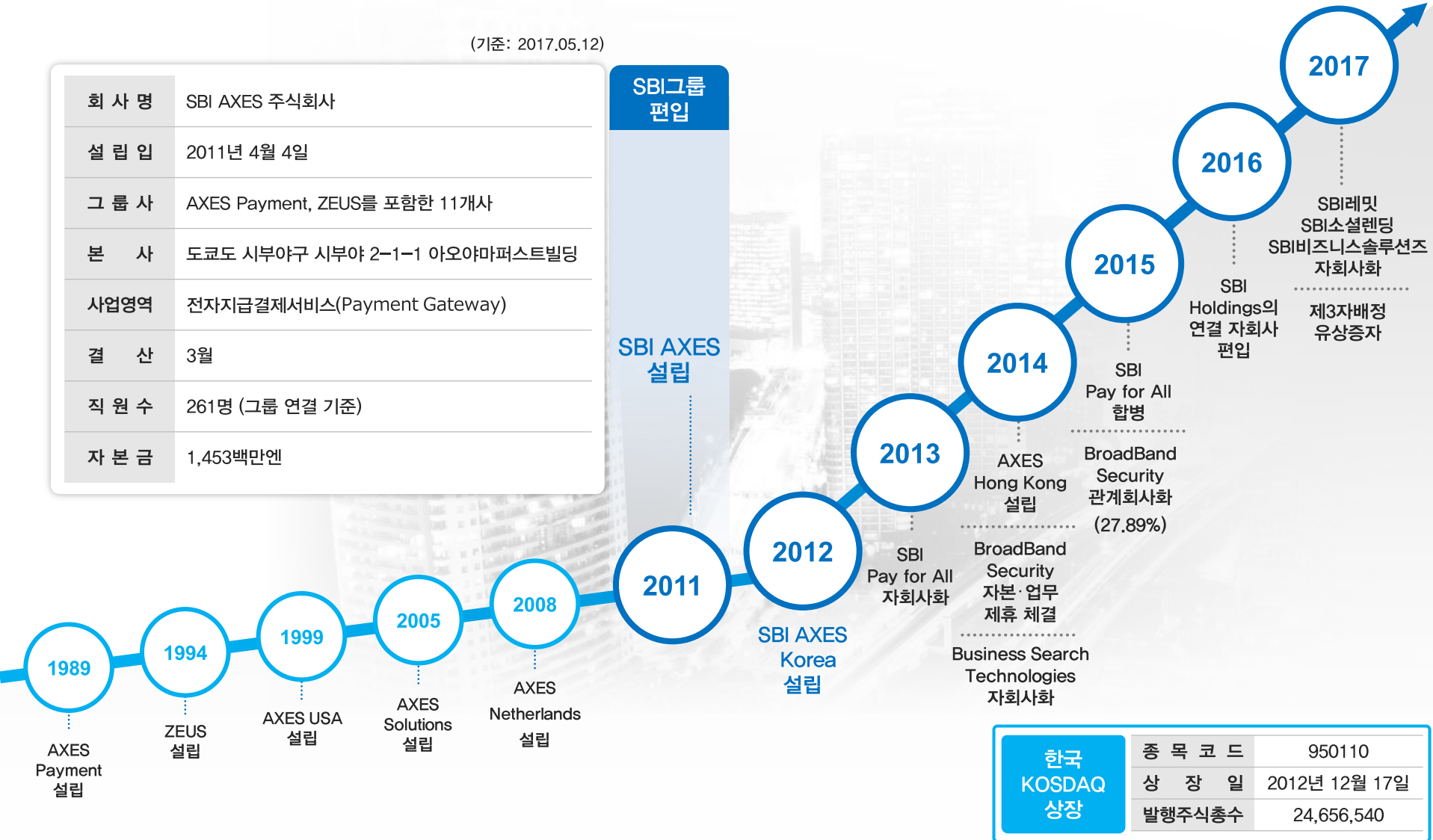
※ 상기 수치는 IFRS 연결재무제표 수치로 당사의 사업계획 및 최근 영업실적, 시장환경, 영업전망 등을 근거로 작성된 추정 예상치이며 해당 내용에는 예측, 전망, 추정 등 불확실한 예측 정보를 포함하고 있습니다. 향후 대내외 경영 및 영업 환경과 국내외 시장 상황 및 시장 환경에 따라 실제 결과치와는 상이할 수 있음을 유의하시기 바랍니다. 본 내용은 각종 투자 판단의 지표로 이용될 수 있으나, 그러한 판단에 대하여 당사가 법적 책임을 지지 않습니다.



08. SBI AXES 개요 및 History

(기준: 2017.05.12)

회 사 명	SBI AXES 주식회사
설 립 입	2011년 4월 4일
그 룹 사	AXES Payment, ZEUS를 포함한 11개사
본 사	도쿄도 시부야구 시부야 2-1-1 아오야마퍼스트빌딩
사업영역	전자지급결제서비스(Payment Gateway)
결 산	3월
직 원 수	261명 (그룹 연결 기준)
자 본 금	1,453백만엔



SBI그룹
편입

SBI AXES
설립

한국 KOSDAQ 상장	종 목 코 드	950110
	상 장 일	2012년 12월 17일
	발행주식총수	24,656,540



09. SBI GROUP

일본 제1의 글로벌 온라인 종합 금융 그룹



금융서비스 사업

SBI証券 SBI SECURITIES 온라인종합증권	SBI Sumishin Net Bank SBI Sumishin Net Bank 인터넷은행	SBI Insurance SBI Insurance 인터넷손해보험
SBI マネープラザ SBI MONEY PLAZA 금융상품 판매 점포 전개	SBI Japannext SBI Japannext 사설거래시스템 (PTS)	SBI Liquidity Market SBI Liquidity Market FX거래 마켓 인프라 제공
SBI FXトレード SBI FXTRADE FX거래	SBI 生命 SBI Life Insurance 생명보험	SBI いきいき少短 SBI IKIKI SSI 소액단기보험

에셋 매니지먼트 사업

SBI Investment SBI Investment 벤처캐피탈	SBI Bond Investment Management SBI Bond Investment Management 투자운용 등
SBI Ven Capital SBI Ven Capital 해외 투자 관리	SBI Asset Management SBI Asset Management 투자교문
MORNINGSTAR Morningstar Japan K.K. 투신 등급 평가 등	MORNINGSTAR ASSET MANAGEMENT MORNINGSTAR Asset Management 투자자 자문 서비스

바이오 관련 사업

SBI Biotech SBI Biotech 의약품 연구 개발
SBI Pharma SBI Pharma ALA 관련 상품 개발(제약사업)
SBI ALA promo SBI ALA promo ALA 관련 상품 판매

한국내 주요 계열사	SBI Axes (KOSDAQ 상장)	SBI Investment Korea (KOSDAQ 상장)	SBI 저축은행 (한국 최대 저축은행)
------------	--------------------------------	--	---------------------------------



10. 주주 환원 정책

주주 환원 정책

기준년도	FY2012	FY2013	FY2014	FY2015	FY2016			
	코스닥 상장	상장기념 배당 기말배당	기말배당	자사주 신탁계약	기말배당	자사주 취득	기말배당	기말배당
	2012년 12월 17일	2013년 3월 31일	2014년 3월 31일	2014년 12월 10일	2015년 3월 31일	2016년 2월 18일	2016년 3월 31일	
1주당배당금	총 17엔(189원) (상장기념배당 11.23엔, 기말배당 5.77엔)	5엔 (50원)	<ul style="list-style-type: none"> 취득기간 : 2014.12.10~2015.12.09 취득주식 총수: 156,347주 취득가액 총액: 493,710,160원 	10엔 (90원)	<ul style="list-style-type: none"> 취득기간 : 2016.01.22~2016.02.18 취득주식 총수: 1,462,771주 취득가액 총액: 4,973,421,400원 	10엔 (107원)	미정	
시가배당률	4.6%	1.5%		2.8%		2.7%		
배당성향	50.77%	71.71%		78.33%		49.05%		
배당금총액	363백만엔 (4,055백만원)	107백만엔 (1,072백만원)		213백만엔 (1,912백만원)		197백만엔 (2,104백만원)		

* 원화기준 배당금=배당결의일 당일 기준환율을 적용
 시가배당률=배당 관련 주주명부 폐쇄일 2매매거래일 전부터 과거 일주일간 코스닥시장에서 형성된 종가의 산술평균 가격을 1주당 배당금의 백분율로 산정



Investor Relations 2017

SBI AXES

IR Contacts

Tel	02-2038-2791
Fax	02-2038-2796
Email	ir@axes-group.com
Site	www.axes-group.co.jp/ir/kr
Address	9F East Tower, Center1 Bldg, 26, Eulji-ro 5-gil, Jung-gu, Seoul, Korea