



Investor Relations 2016

# **SBI AXES**

IR Presentation  
FY2015



We bring potentials together to create  
**new opportunities**  
and success

## Table of Contents

### 01 FY2015 Review

- 01\_ FY2015 Financial Highlight
- 02\_ FY2015 경영성과상세
- 03\_ 주요 경영지표 추이 1, 2
- 04\_ 주요 영업성과 추이

### 02 Market Overview

- 01\_ 국가별 전자상거래 시장
- 02\_ 일본 전자상거래 시장
- 03\_ 일본 결제시장의 트렌드 변화
- 04\_ 일본 신용카드 시장 잠재력

### 03 Company Overview

- 01\_ 사업 영역
- 02\_ 결제서비스 비즈니스 모델
- 03\_ 결제서비스 가맹점 현황
- 04\_ 일본 전자결제사업자 현황
- 05\_ EC지원서비스 1, 2
- 06\_ 그룹 시너지 사업 전략 1, 2
- 07\_ 중장기 사업 전략

### 04 Appendix

- 01\_ 지배 구조 현황
- 02\_ SBI AXES 개요 및 History
- 03\_ SBI GROUP
- 04\_ 주주 환원 정책
- 05\_ 요약 연결재무상태표
- 06\_ 요약 연결손익계산서



# 01

## FY2015 Review

- 01\_ FY2015 Financial Highlight
- 02\_ FY2015 경영성과 상세
- 03\_ 주요 경영지표 추이 1, 2
- 04\_ 주요 영업성과 추이

# 01. FY2015 Financial Highlight



## < 엔화기준 >

단위:백만엔

구 분	FY2015 (2015/4/1~2016/3/31)	FY2014 (2014/4/1~2015/3/31)	전년비
매출액	7,161	6,026	18.8%
매출원가	5,173	4,313	19.9%
매출총이익	1,988	1,713	16.0%
판매비와 관리비	1,500	1,406	6.7%
기타차익 및 차손	(6)	7	-189.9%
영업이익	482	314	53.3%
영업외손익	2	78	-96.7%
법인세비용차감전순이익	484	393	23.3%
법인세비용	39	140	-72.1%
당기순이익	445	252	76.4%

## 02. FY2015 경영성과 상세



단위:백만엔

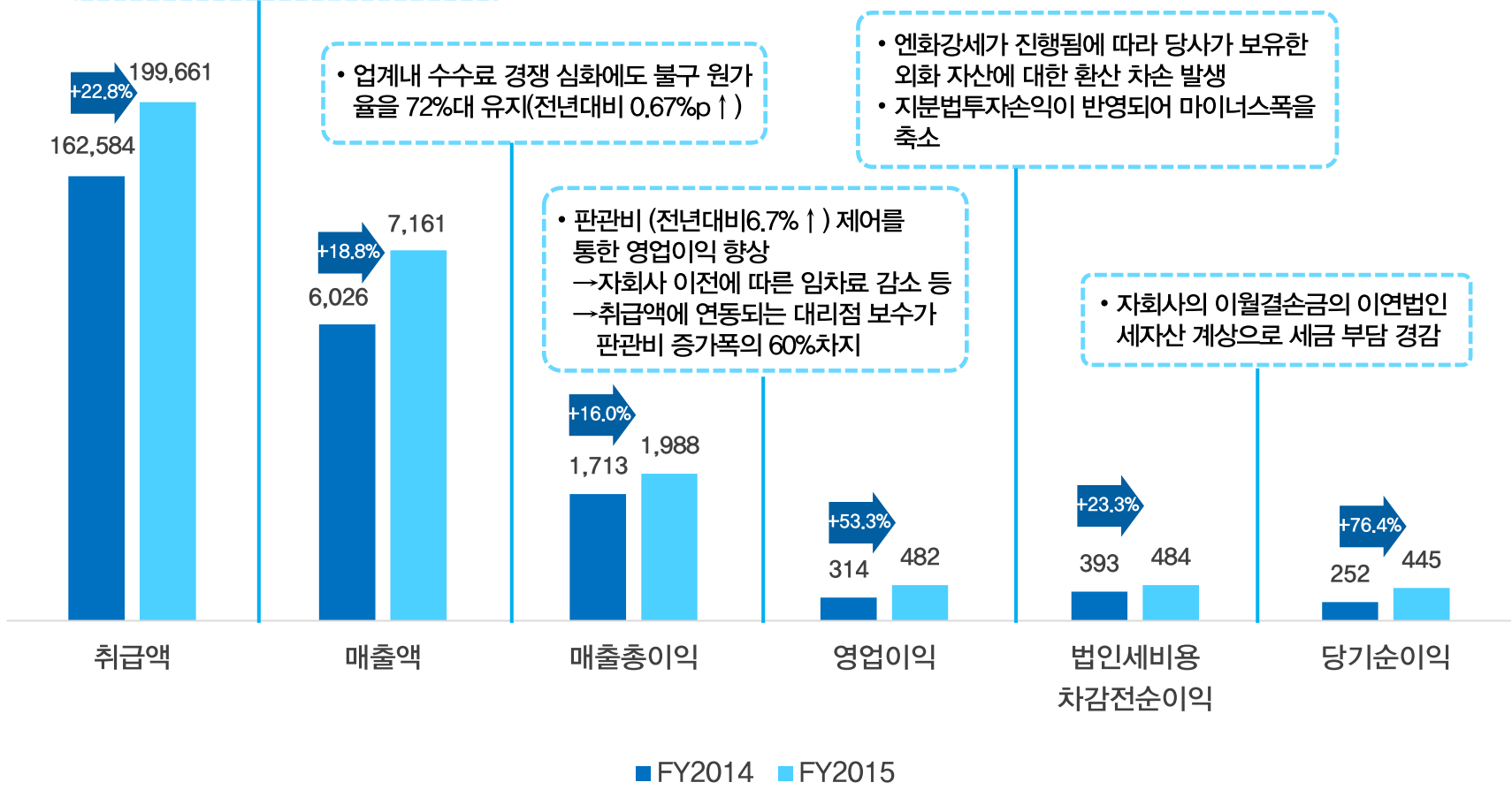
• 주력 사업의 업황 호조에 따른  
취급액(전년대비 22.8% ↑) 등의 증가

• 업계내 수수료 경쟁 심화에도 불구하고 원가  
율을 72%대 유지(전년대비 0.67%p ↑)

• 엔화강세가 진행됨에 따라 당사가 보유한  
외화 자산에 대한 환산 차손 발생  
• 지분법투자손익이 반영되어 마이너스폭을  
축소

• 판관비 (전년대비6.7% ↑) 제어를  
통한 영업이익 향상  
→ 자회사 이전에 따른 임차료 감소 등  
→ 취급액에 연동되는 대리점 보수가  
판관비 증가폭의 60%차지

• 자회사의 이월결손금의 이연법인  
세자산 계상으로 세금 부담 경감





# 03. 주요 경영지표 추이 1

■ 매출액 ■ 영업이익 ■ 당기순이익

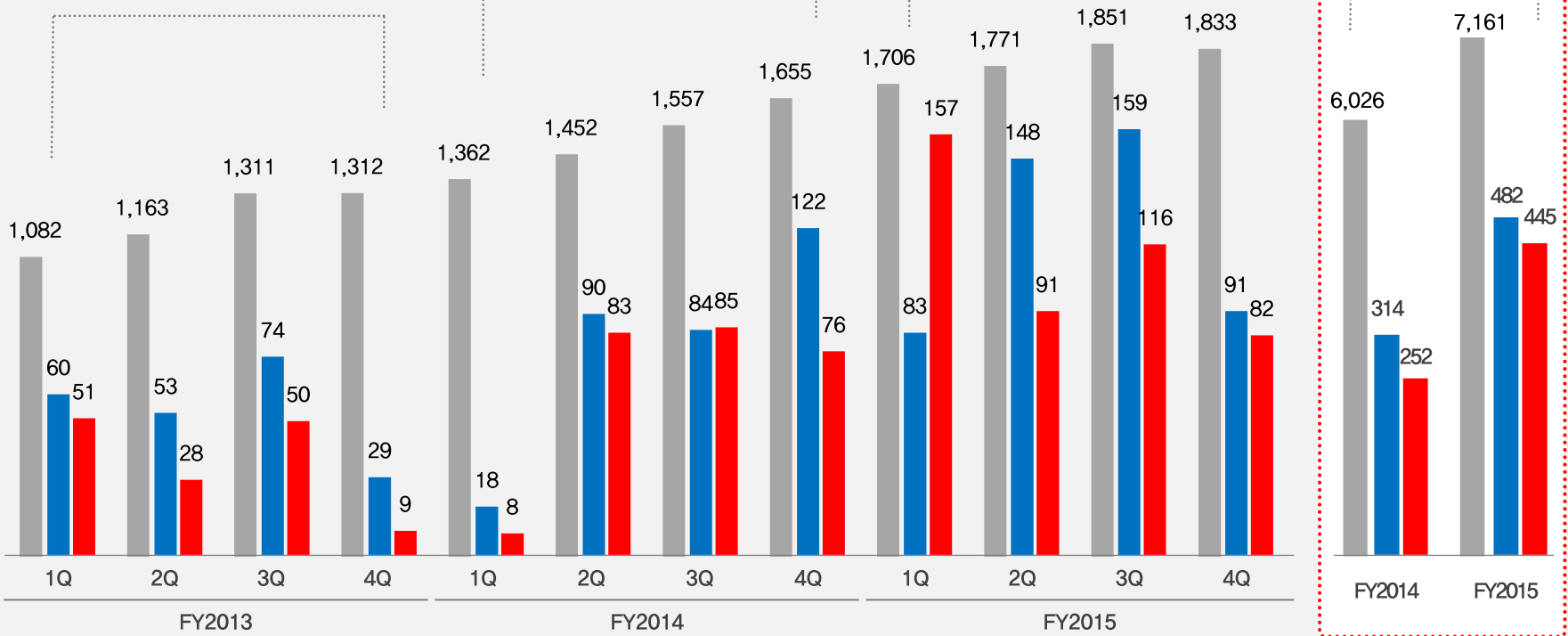
단위: 백만원

매출액: 4,868  
 영업이익: 216  
 순이익: 137

매출액: 6,026  
 영업이익: 314  
 순이익: 252

매출액: 7,161  
 영업이익: 482  
 순이익: 445

매출액: +18.8%  
 영업이익: +53.3%  
 순이익: +76.4%

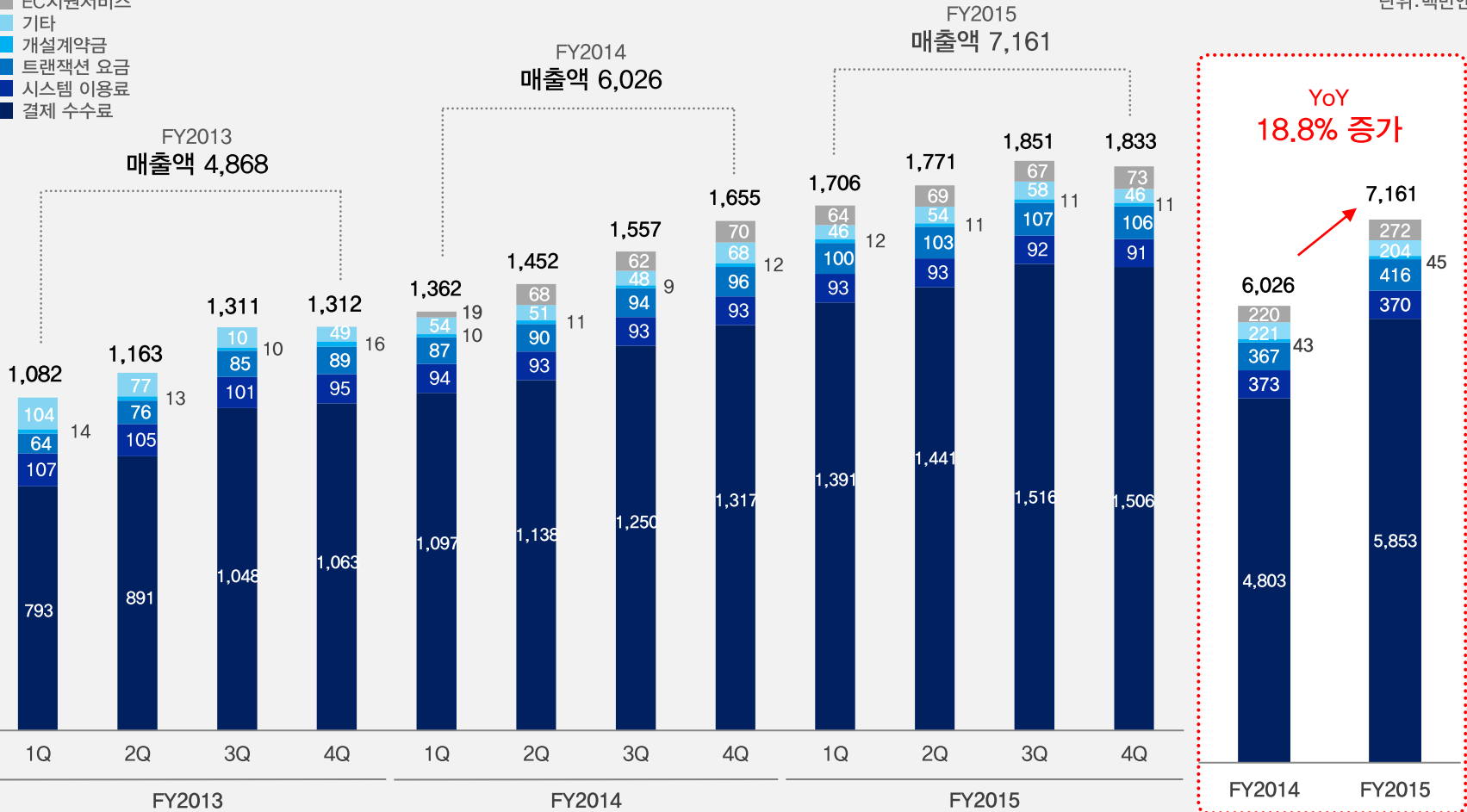


# 03. 주요 경영지표 추이 2



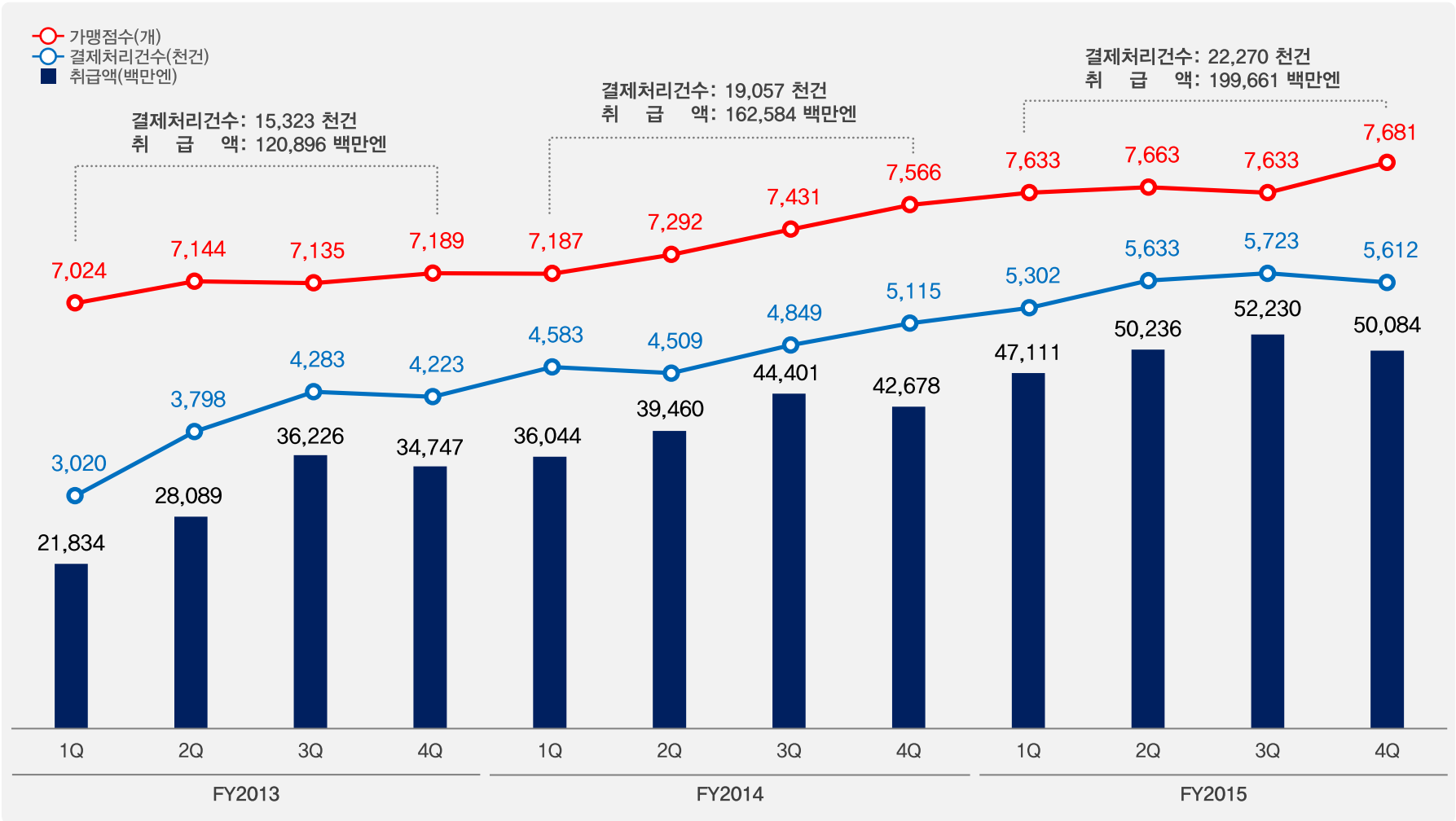
- EC지원서비스
- 기타
- 개설계약금
- 트랜잭션 요금
- 시스템 이용료
- 결제 수수료

단위: 백만엔





# 04. 주요 영업성과 추이



주: 가맹점수 = 결산 시점 기준





# 02

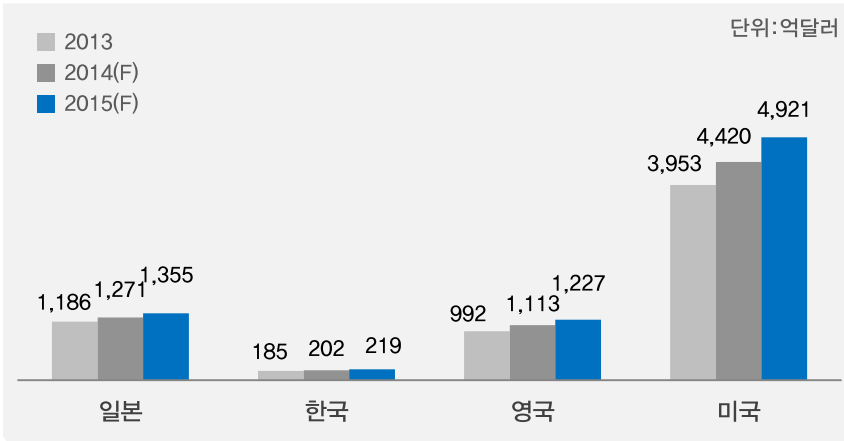
## Market Overview

- 01\_ 국가별 전자상거래 시장
- 02\_ 일본 전자상거래 시장
- 03\_ 일본 결제시장의 트렌드 변화
- 04\_ 일본 신용카드 시장 잠재력



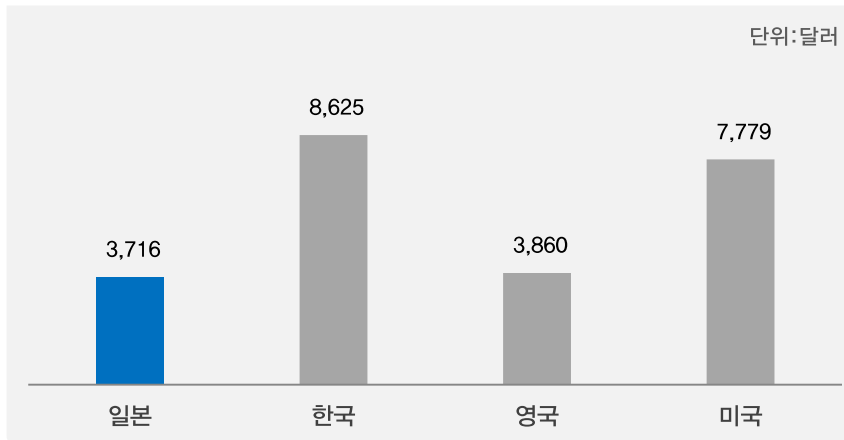
# 01. 국가별 전자상거래 시장

## BtoC EC시장 규모



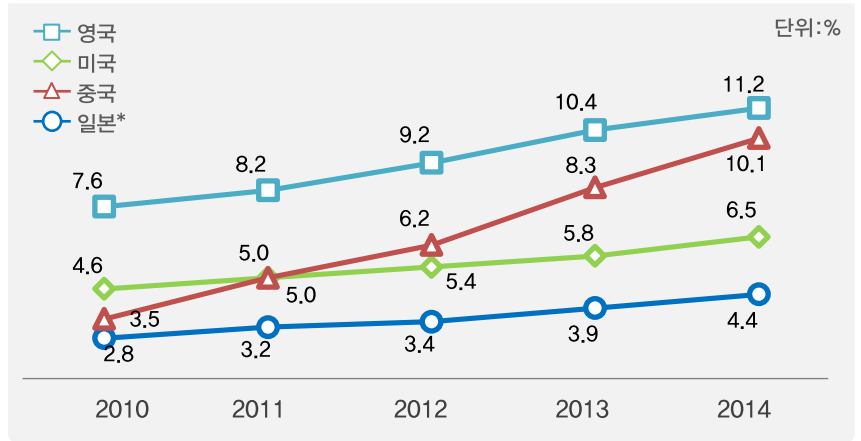
자료: Emarketer  
주: EC = Electronic Commerce

## 인당 카드이용 금액



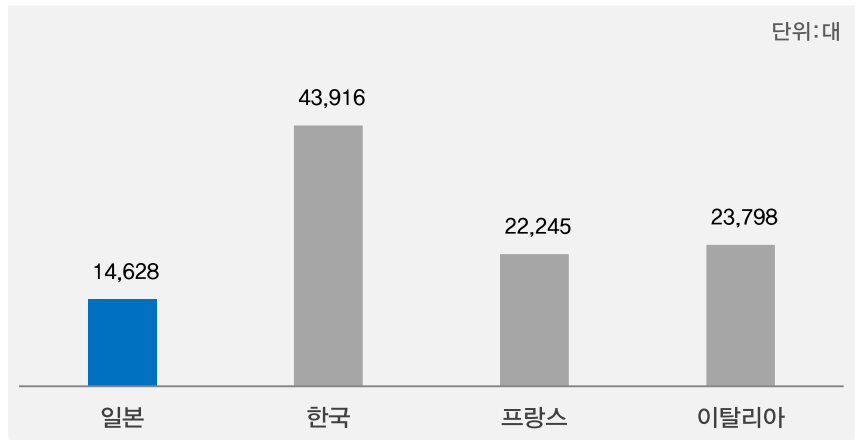
주: 금융결제원(2013)

## EC화율



자료: Emarketer, 경제산업성\*  
주: EC화율(%) = EC시장/상거래시장

## POS단말기 대수(인구 백만명당 기준)

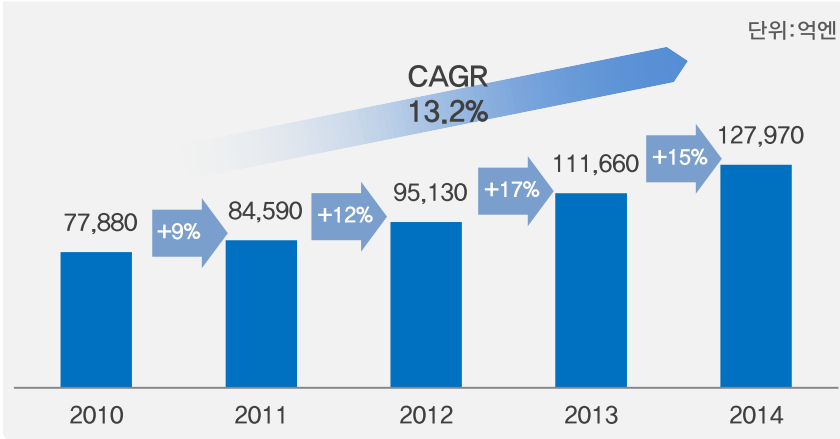


주: 금융결제원(2013)



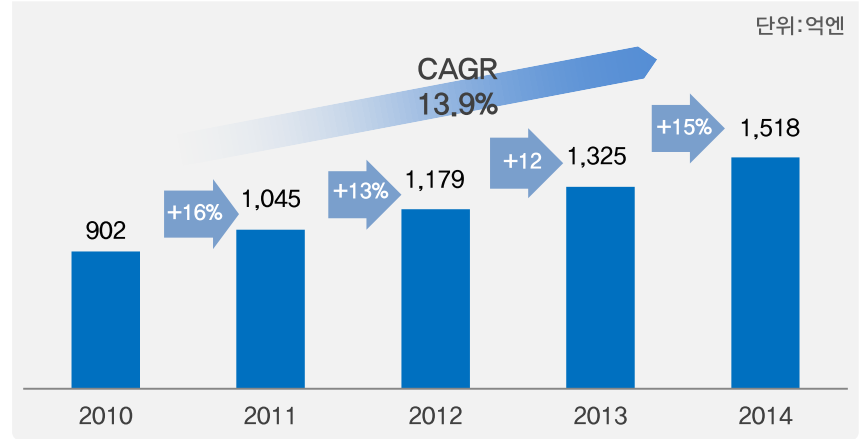
## 02. 일본 전자상거래 시장

### BtoC EC시장 규모



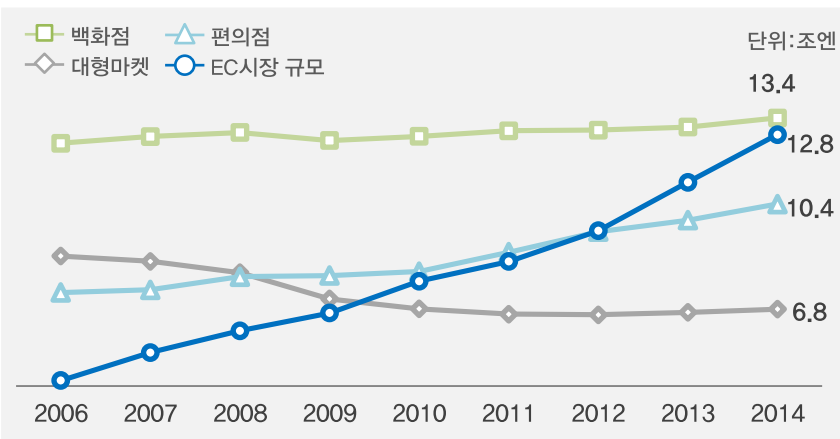
자료: 경제산업성  
주) BtoC EC시장 규모: BtoC EC 시장에서의 재화 및 서비스 판매액

### 전자결제서비스 시장 규모



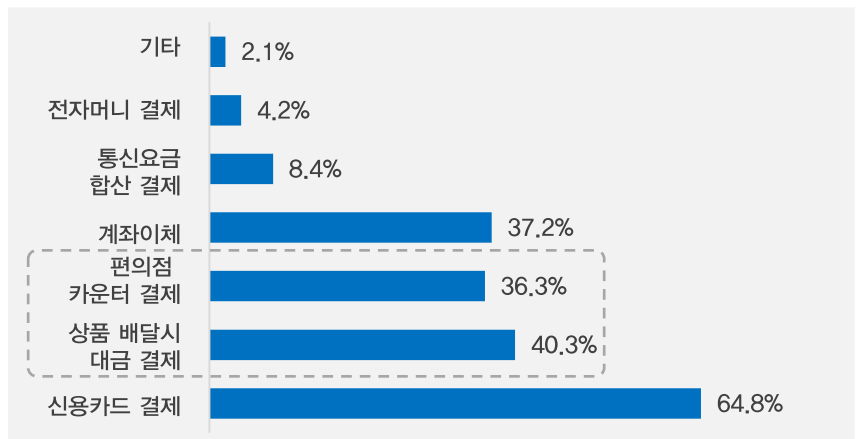
자료: MIC경제연구소  
주) 전자결제서비스 시장 규모: 일본 내 전자결제업자(60개사)의 매출액

### 소매점 판매액 및 EC시장 규모



자료: 경제산업성

### 인터넷 거래시 결제방법



자료: 총무성  
주) 복수응답 설문



# 03. 일본 결제시장의 트렌드 변화

**현황**

- 정부 카드사용 장려책 부재
- +
- 카드사 고객 유인 마케팅 부재
- +
- 소액결제 불편함 존재
- +
- 선불카드 사용 활성화
- +
- POS단말기 보급률 ↓

⇓

전자결제시장 비활성화

**향후**

일본재흥전략 2015 개정안 (2015.6.30 발표)

주요 시책 [금융 · 자본시장 활성화] 중 주요 추진 방안 “결제고속화”, “Cashless화”

**Cashless화**

- 방일 외국인 편의성 향상
- 공적 분야 전자결제 확대
- 신용카드 사용 환경 정비

**방일 외국인 Stress Free 정책**

TOKYO ● 2020 2020년 도쿄 올림픽까지 방일 외국인의 쾌적하고 원활한 여행을 위한 환경 구축

- 유저프렌들리 결제 등 일본 국내 체류 환경 정비
- 결제시스템 편의성 향상
- 高보안성 결제 및 개인인증 플랫폼 구축

**시큐리티 대책 협의회 설립**

사이버 시큐리티 기본법에서 카드 분야를 중요 인프라로 지정하여 「카드거래 시큐리티 대책 협의회」 설립

- 2020년까지 결제단말기의 IC대응 100% 실현
- 2018년 3월까지 EC가맹점의 부정사용 대책 도입
- 사업자의 신용카드보안 표준인증(PCI DSS) 도입 의무화

⇓

“전자결제시장 활성화”

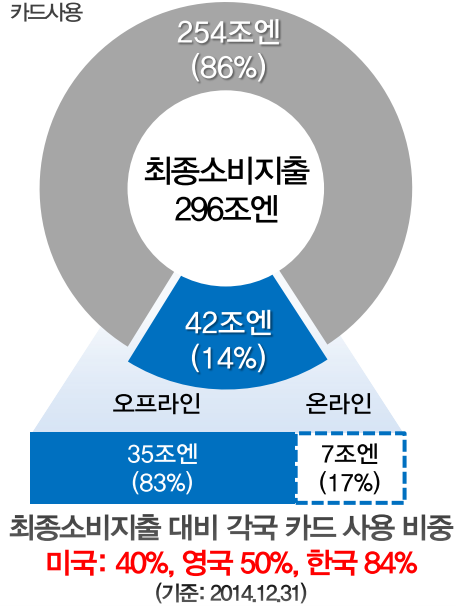


# 04. 일본 신용카드 시장 잠재력

## Cashless 따른 신용카드 사용 비율 확대

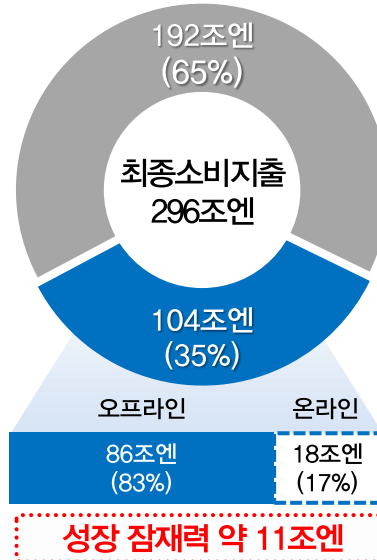
### 2014년 현황

■ 현금사용  
■ 카드사용

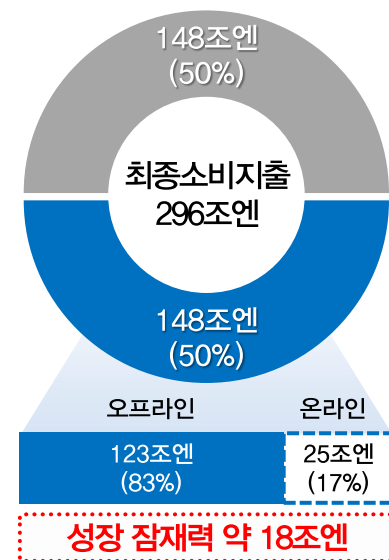


### 2020년 카드시장 성장 가정

#### Case1 > 과거 10년간 평균 성장을 유지



#### Case2 > 카드 선진국 수준 도달



### 전 제 조 건

- 1) 최종소비지출: 2014년과 동일 수준 가정 (296조엔)    2) 온라인 카드 사용 비중: 2014년과 동일 수준 가정 (17%)



# 03

## Company Overview

- 01\_ 사업 영역
- 02\_ 결제서비스 비즈니스 모델
- 03\_ 결제서비스 가맹점 현황
- 04\_ 일본 전자결제사업자 현황
- 05\_ EC Total Solution 1, 2
- 06\_ 그룹 시너지 사업 전략 1, 2
- 07\_ 중장기 사업 전략

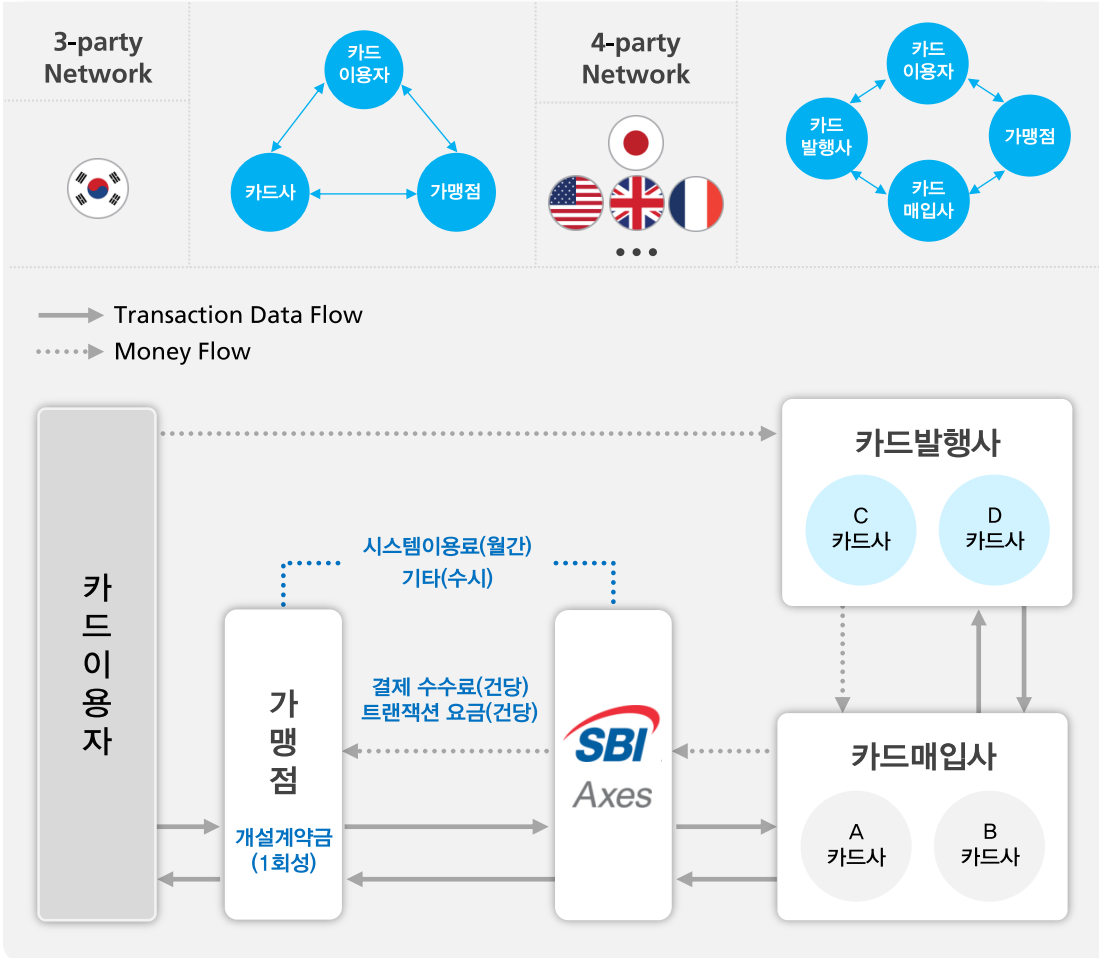
# 01. 사업영역



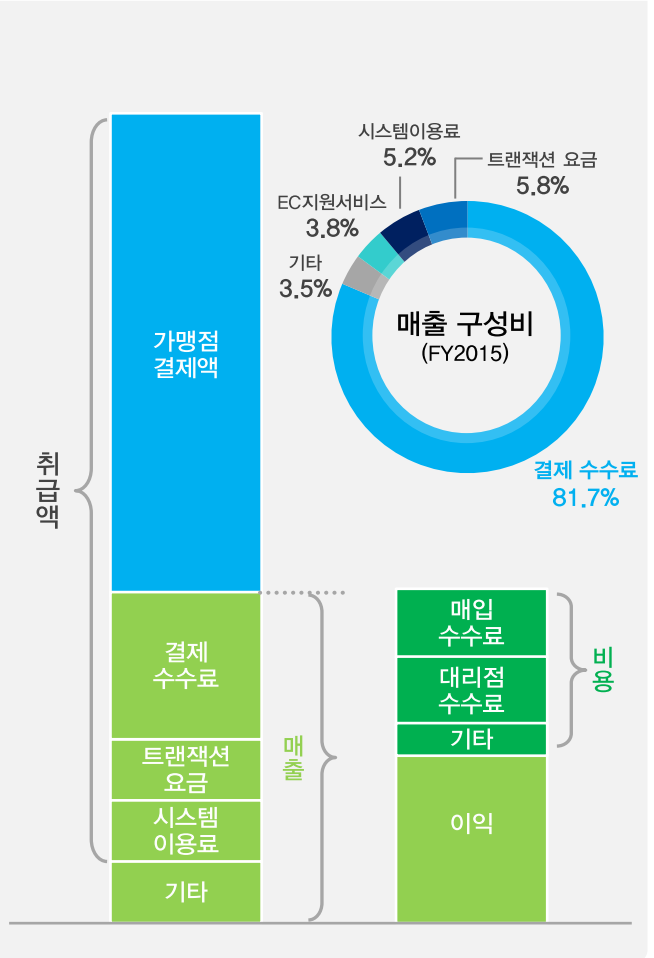


# 02. 결제서비스 비즈니스 모델

## 결제 Flow



## 결제 관련 수익구조 상세



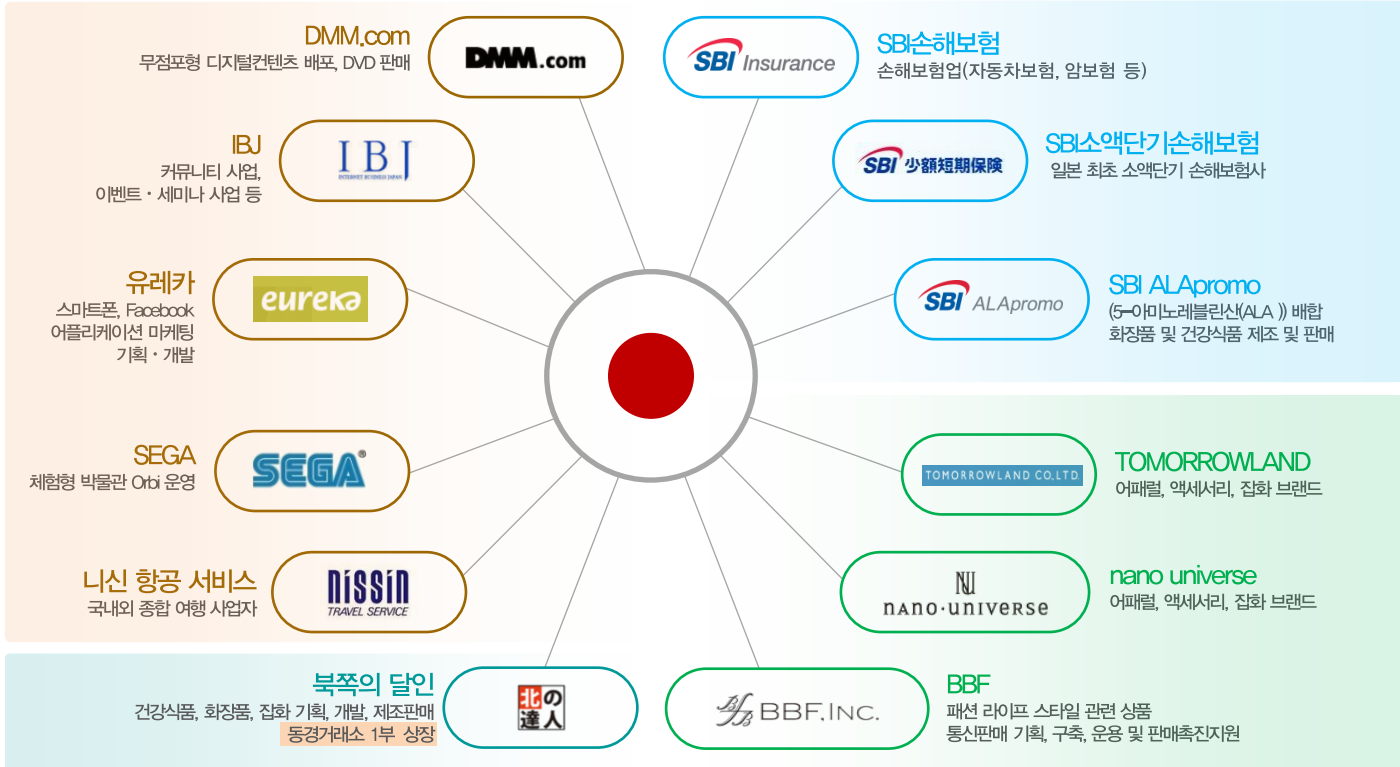




# 03. 결제서비스 가맹점 현황

7,681점  
FY2015 기준

- 그룹 가맹점
- 라이프스타일
- 쇼핑
- 디지털컨텐츠 및 서비스



**SKY PREMIUM INTERNATIONAL**

Sky Premium Membership Club  
투자정보 제공

- ESTsoft**  
이스트소프트  
알 시리즈 소프트 개발 업체
- LEZINKOMICS**  
레진코믹스  
전자서적·온라인 매거진·뉴스레터

- Qoo10**  
지오시스  
한국 쇼핑몰 사이트 Gmarket의 일본법인, Qoo10을 운영
- STYLE NANDA**  
STYLE NANDA  
한국 의류 쇼핑몰
- METROCITY**  
METROCITY JAPAN  
한국 유명 가방 브랜드

My life style partner  
**MLSP MALL**

MLSP INC  
건강식품 업체



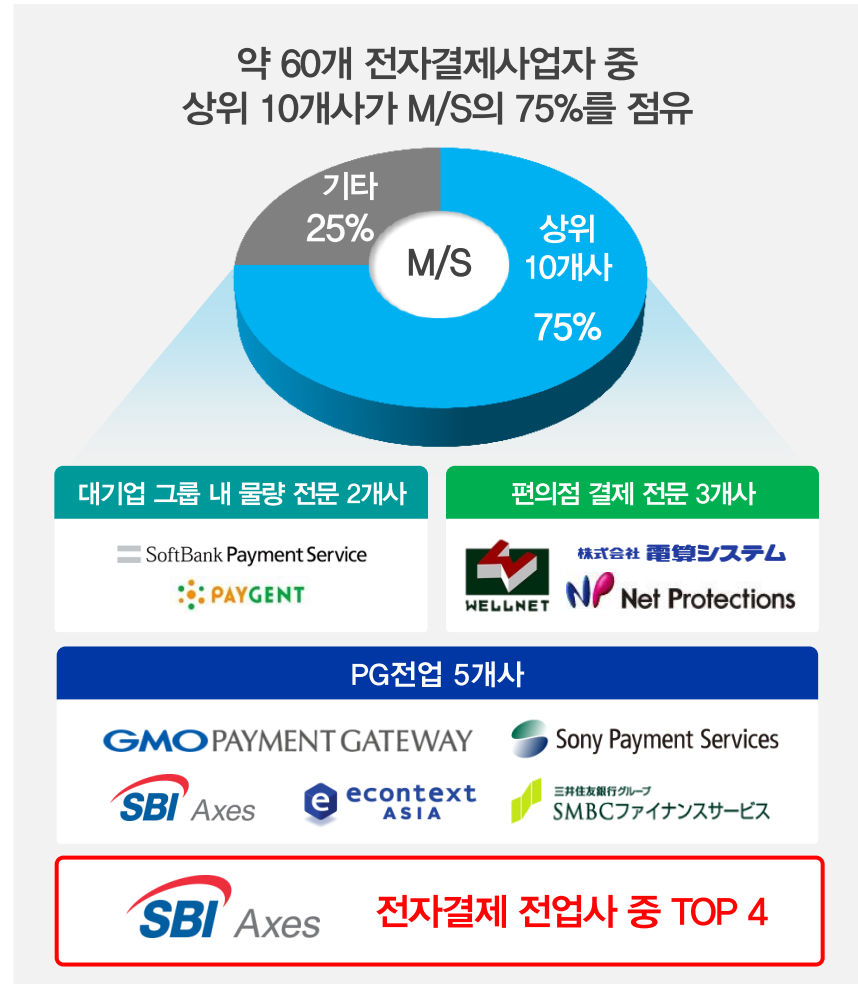
# 04. 일본 전자결제사업자 현황

## 주요 일본 전자결제사업자 현황

	신용카드		편의점	은행			후불결제	다통화결제	고객지원 (24h)	도입기간	상장여부
	오프라인	온라인		계좌이체	자동이체	Pay-easy					
SBI AXES	○	○	○	○	○	○	○	○	○	최단 3영업일	○ (한국)
A사	×	○	○	×	×	○	×	×	×	최단 2주	-
B사	△	○	○	○	○	○	×	×	×	약 1개월	-
C사	○	○	○	△	○	○	○	○	×	최단 3주	○ (일본)
D사	△	○	○	○	×	○	○	○	×	약 1개월	-
E사	×	○	○	○	×	○	○	○	×	최단 2주	-
F사	×	○	○	△	○	○	×	×	×	약 1개월	○ (일본)

△: 일부 결제만 가능

## 일본 전자결제사업자 시장 내 포지셔닝

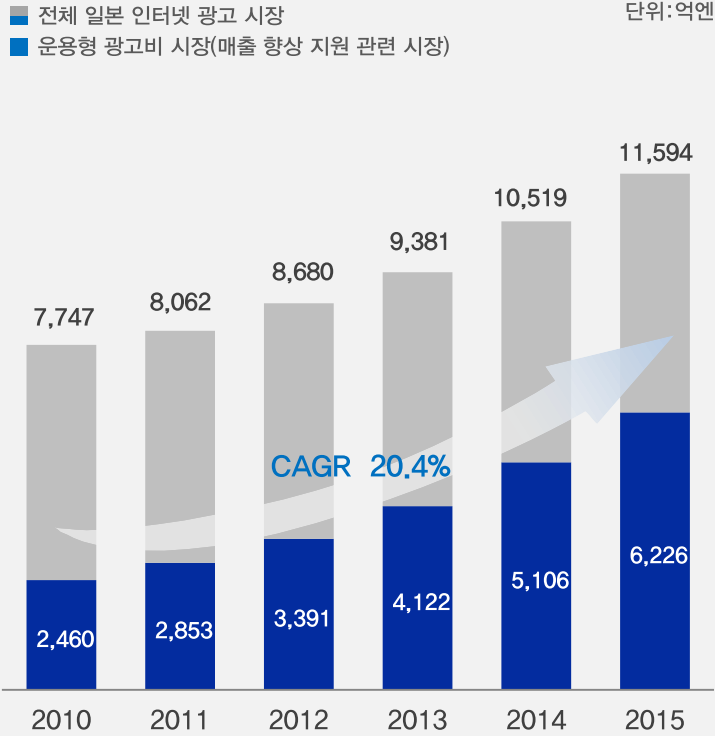


자료: MIC경제연구소 자료 기준으로 당사가 작성

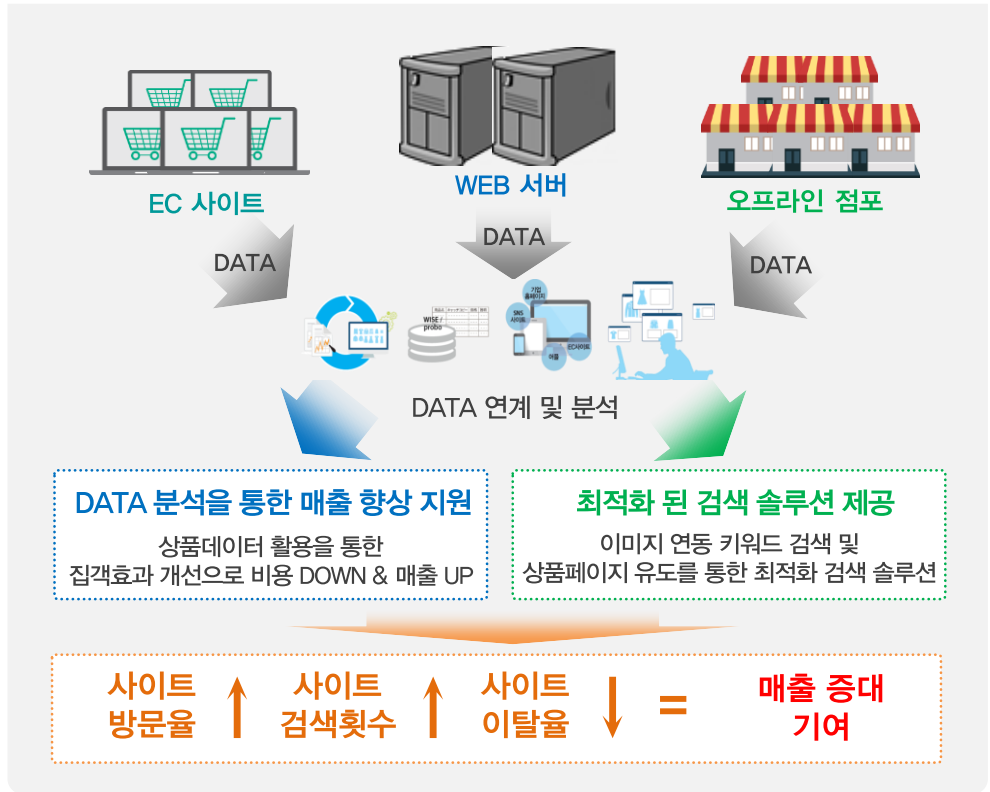


# 05. EC Total Solution 1 (매출 향상 지원 및 검색 솔루션)

## 일본 인터넷 광고 시장 현황



## 서비스 개요



## 도입사례 약 500사 도입 (기준: 2016.03.31)

- HITACHI** Inspire the Next  
히타치제작용  
사이트 내 검색 솔루션 도입  
으로 유저빌리티 개선
- FAST RETAILING**  
유니클로  
인트라 블로그에  
전문검색기능 추가
- NISSAN**  
닛산 자동차  
멀티크롤러 도입으로  
자사 뉴스 APP에 자동 배포
- FANCL**  
FANCL  
쇼핑몰 사이트에 매출향상지원  
서비스 및 검색 솔루션 도입
- NetRICOH**  
리코 재팬  
BtoB 사이트  
상품검색 기능 제공
- 三菱UFJニコス**  
미쓰비시 UFJ 니코스(카드)  
사이트내 검색 및  
FAQ 작성 관리 톨 도입



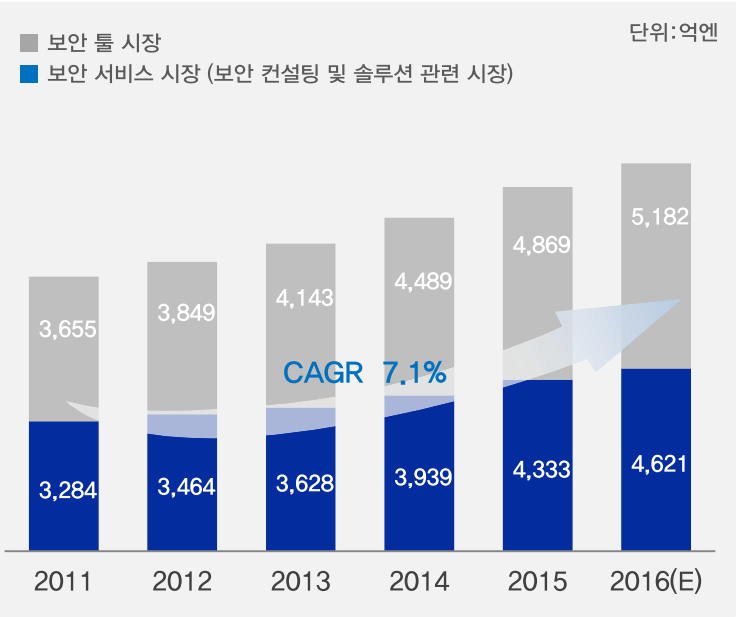
# 05. EC Total Solution 2 (보안 솔루션)



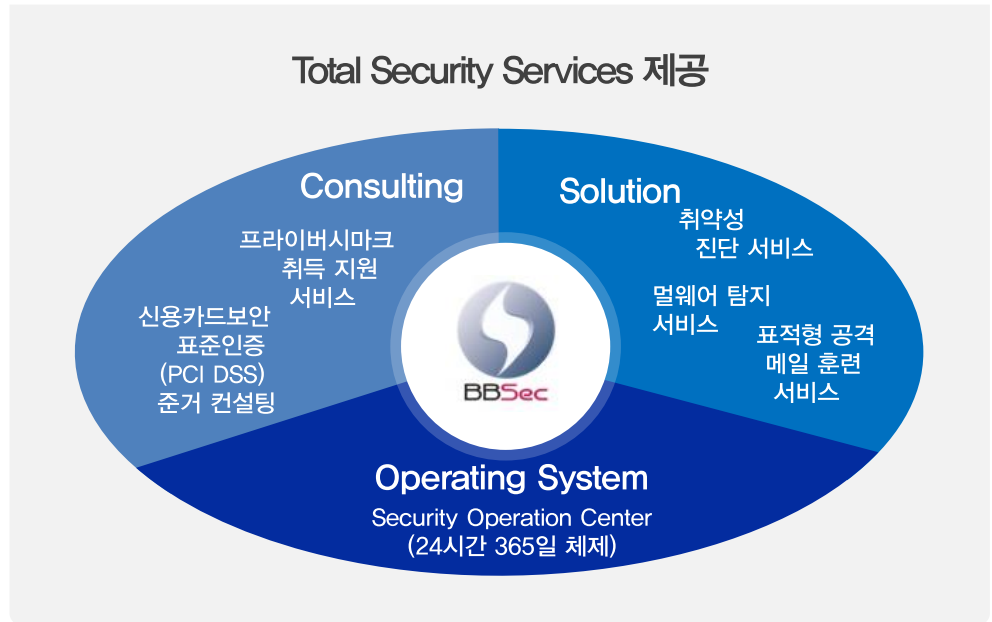
BroadBand Security, Inc.(지분법 적용 관계회사 27.89% 보유)

기업체 및 공공기관 등의 보안 컨설팅 및 솔루션을 제공하는 IT 보안 전문 기업으로 현재 일본 정보 보안 서비스 시장 Top 3.

## 일본 정보 보안 시장 현황



## 서비스 개요



도입사례  
약 360사 도입  
(기준: 2016.03.31)

세가  
사내 인프라에  
취약성진단 서비스 도입

센슈카이  
취약성진단 서비스  
매니지드 시큐리티 서비스 도입

나고야 TV 방송  
표적형 공격 대책 서비스  
및 멀웨어 탐지 서비스 도입

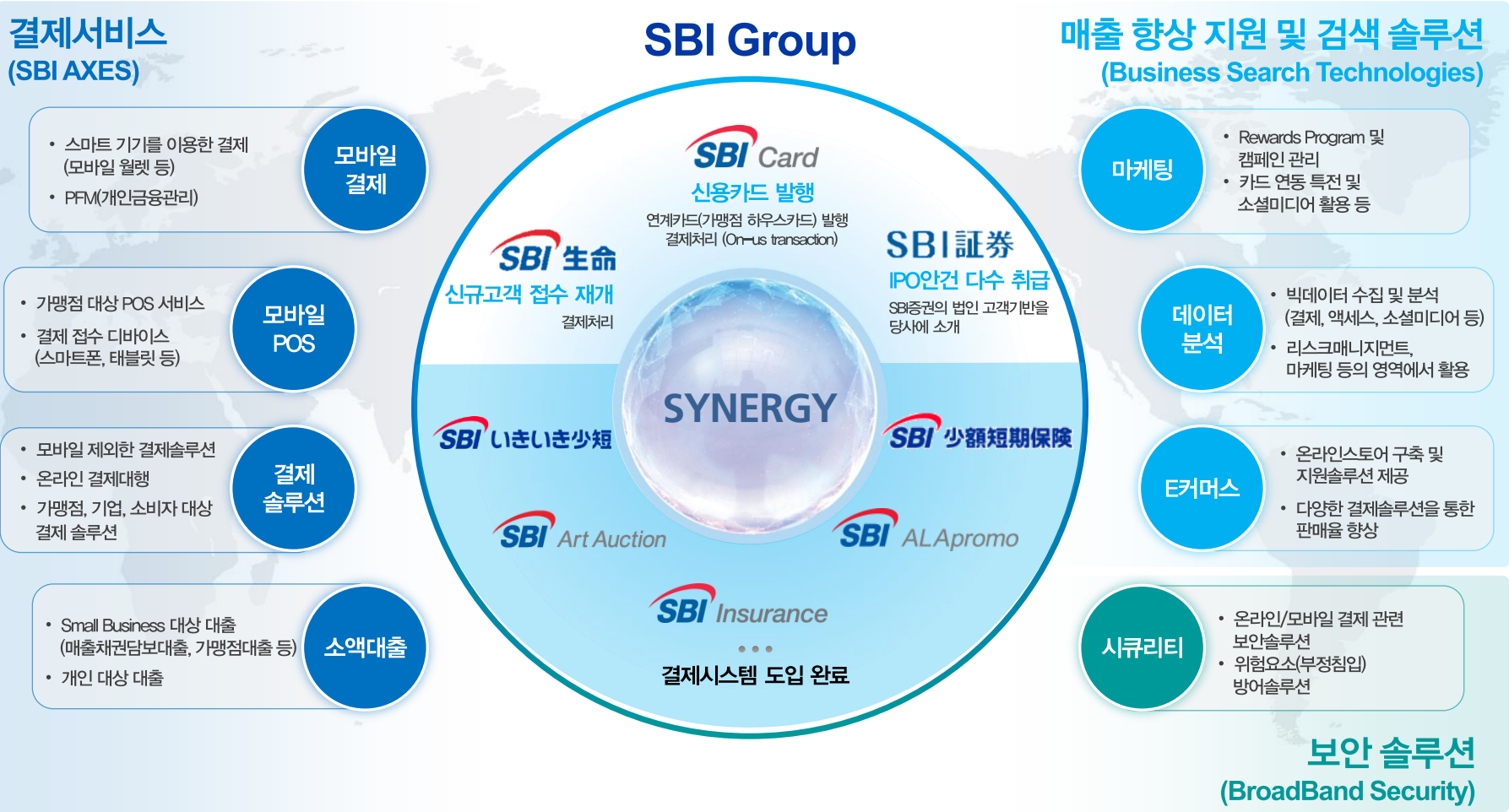
Dwango.jp  
표적형 공격 대책 서비스

사이타마현  
표적형 공격 대책 서비스

문부과학성  
표적형 공격 대책 서비스

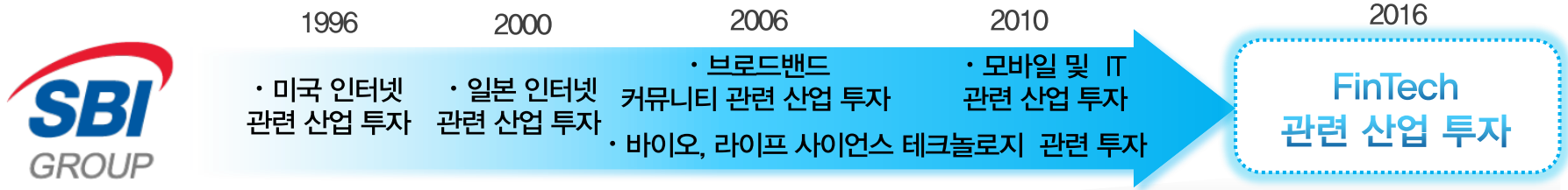


# 06. SBI 그룹 시너지 사업 전략 1





# 06. SBI 그룹 시너지 사업 전략 2



2015년 12월 FinTech 펀드 설립 및 SBI FinTech 컨소시움 발족





# 07. 중장기 사업 전략







# 05

## Appendix

- 01\_ 지배 구조 현황
- 02\_ SBI AXES 개요 및 History
- 03\_ SBI GROUP
- 04\_ 주주 환원 정책
- 05\_ 요약 연결재무상태표
- 06\_ 요약 연결손익계산서

\*적용 환율 정보

단위: 원

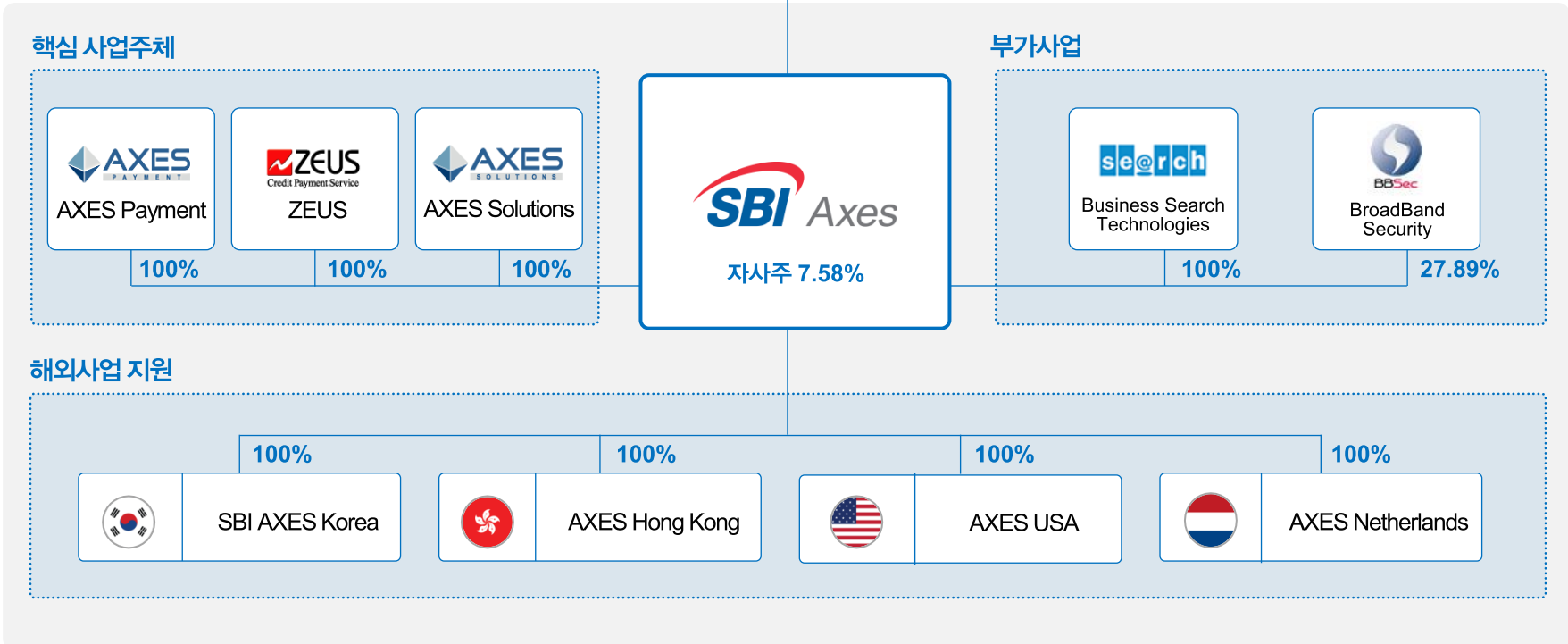

구분	FY2015	FY2014	FY2013
재무상태표(기말)	10,2602	9,2026	10,3873
손익계산서(평균)	9,6333	9,6755	10,8996
최고 환율	11,0275	10,3385	12,0540
최저 환율	8,8511	9,1001	10,0152



# 01. 지배 구조 현황



(기준: 2016.03.31)

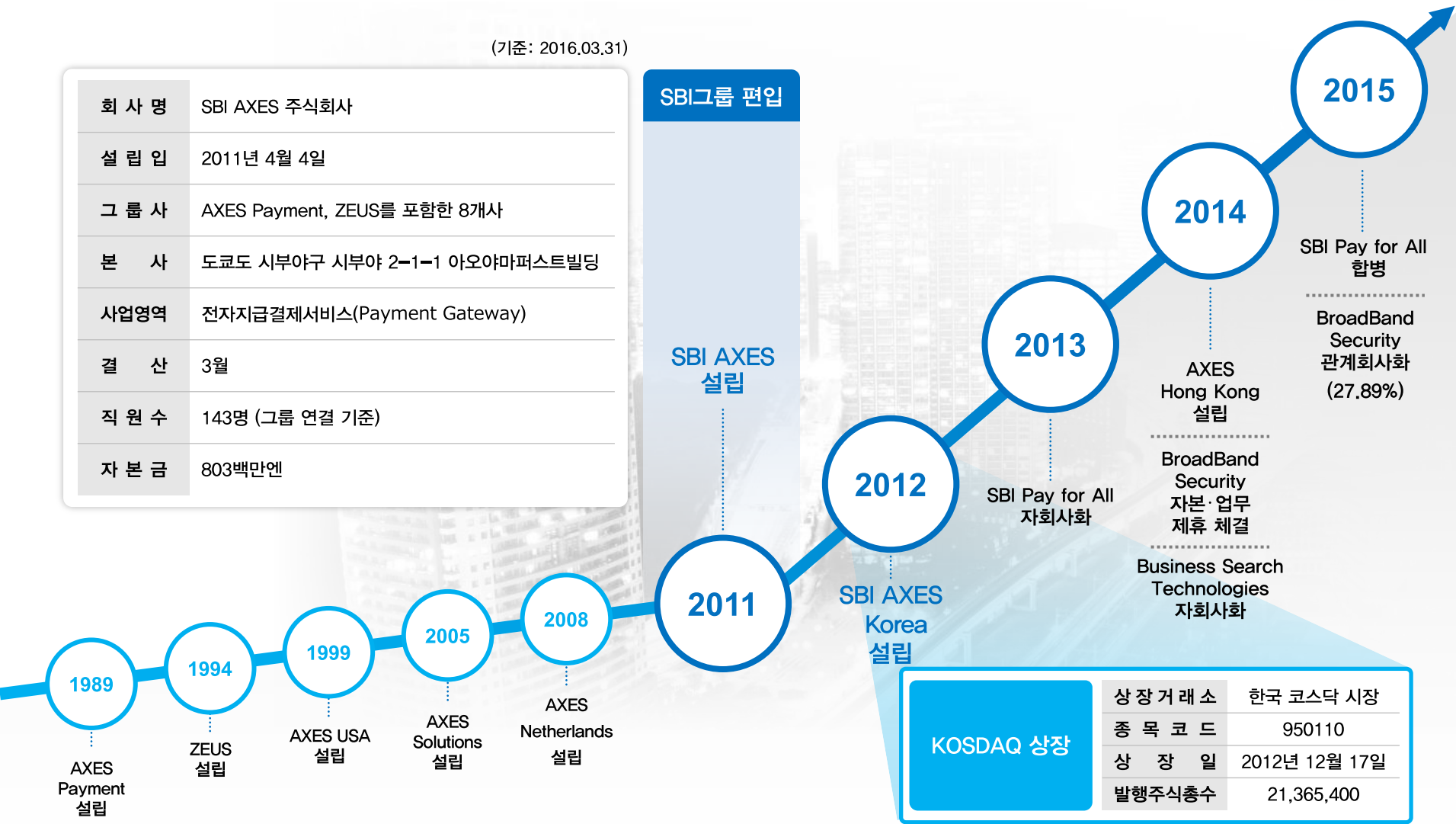




## 02. SBI AXES 개요 및 History

(기준: 2016.03.31)

회 사 명	SBI AXES 주식회사
설 립 입	2011년 4월 4일
그 룹 사	AXES Payment, ZEUS를 포함한 8개사
본 사	도쿄도 시부야구 시부야 2-1-1 아오아마퍼스트빌딩
사업영역	전자지급결제서비스(Payment Gateway)
결 산	3월
직 원 수	143명 (그룹 연결 기준)
자 본 금	803백만엔



<b>KOSDAQ 상장</b>	상 장 거 래 소	한국 코스닥 시장
	종 목 코 드	950110
	상 장 일	2012년 12월 17일
	발행주식총수	21,365,400

# 03. SBI GROUP



## 일본 제1의 글로벌 온라인 종합 금융 그룹



\*SBI GROUP 지역별 투자 운용 자금

금융서비스 사업			에셋 매니지먼트 사업		바이오 관련 사업
<b>SBI証券</b> SBI SECURITIES 온라인종합증권	<b>SBI Sumishin Net Bank</b> SBI Sumishin Net Bank 인터넷은행	<b>SBI Insurance</b> SBI Insurance 인터넷손해보험	<b>SBI Investment</b> SBI Investment 벤처캐피탈	<b>SBI Capital</b> SBI Capital 바이오아웃펀드 등의 운용/관리	<b>SBI Biotech</b> SBI Biotech 의약품 연구 개발
<b>SBIマネープラザ</b> SBI MONEYPLAZA 금융상품 판매 점포 전개	<b>SBI Japannext</b> SBI Japannext 사설거래시스템 (PTS)	<b>SBI Liquidity Market</b> SBI Liquidity Market FX거래 마케팅 인프라 제공	<b>SBI Ven Capital Pte. Ltd.</b> SBI Ven Capital Pte 해외 투자 관리	<b>SBI Asset Management</b> SBI Asset Management 투자고문	<b>SBI Pharma</b> SBI Pharma ALA(5-아미노레블린산) 관련 상품 개발 (제약사업)
<b>SBI FXトレード</b> SBI FXTRADE FX거래	<b>SBI 生命</b> SBI Life Insurance 생명보험	<b>SBI Card</b> SBI Card 신용카드	<b>SBI Arsnova Research</b> SBI Arsnova Research 투자자 자문 서비스	<b>SBI -HIKARI P.E.</b> (주)SBI-HIKARI P.E. 벤처캐피탈	<b>SBI ALApromo</b> SBI ALApromo ALA(5-아미노레블린산) 관련 상품 판매

<b>한국 진출 주요 계열사</b>	<b>SBI Axes</b> (KOSDAQ 상장)	<b>SBI Investment Korea</b> (KOSDAQ 상장)	<b>SBI 저축은행</b> (한국 최대 저축은행)
-------------------------	--------------------------------	--------------------------------------------	---------------------------------

# 04. 주주 환원 정책



## 주주 환원 정책

기준년도	FY2012	FY2013	FY2014	FY2015
------	--------	--------	--------	--------



2012년 12월 17일      2013년 3월 31일      2014년 3월 31일      2014년 12월 10일      2015년 3월 31일      2016년 2월 18일      2016년 3월 31일

1주당 배당금	총 17엔(189원) (상장기념배당 11.23엔, 기말배당 5.77엔)	5엔 (50원)	• 취득기간 : 2014.12.10~ 2015.12.09  • 취득주식 총수: 156,347주  • 취득가액 총액: 493,710,160원	10엔 (90원)	• 취득기간 : 2016.01.22~ 2016.02.18  • 취득주식 총수: 1,462,771주  • 취득가액 총액: 4,973,421,400원	10엔 (107원)
시가배당률	4.6%	1.5%		2.8%		2.7%
배당성향	50.77%	71.71%		78.33%		49.05%
배당금 총액	363백만엔 (4,055백만엔)	106백만엔 (1,072백만엔)		213백만엔 (1,912백만엔)		197백만엔 (2,104백만엔)

※ 배당금은 배당결의일 당일의 기준환율을 적용하여 원화로 환산한 금액으로 자세한 사항은 아래와 같음.  
 환율: 원화기준 배당금=배당결의일 전일 기준 환율을 적용  
 시가배당률=배당 관련 주주명부 폐쇄일 2매매거래일 전부터 과거 일주일간 코스닥시장에서 형성된 종가의 산술평균 가격을 1주당 배당금의 백분율로 산정

# 05. 요약 연결재무상태표



## 엔화기준

단위:백만엔

과목	FY2015	FY2014	FY2013
비유동자산	1,643	1,017	710
유동자산	9,012	9,168	7,651
자산총계	10,654	10,185	8,362
비유동부채	485	52	44
유동부채	7,245	6,925	5,205
부채총계	7,730	6,977	5,249
자본금	803	803	803
자본잉여금	1,248	1,248	1,293
이익잉여금	1,385	1,153	1,008
자기주식	(522)	(16)	-
기타자본구성요소	10	19	10
자본총계	2,925	3,208	3,113

\*IFRS 기준

## 원화기준

단위:백만원

과목	FY2015	FY2014	FY2013
비유동자산	16,854	9,356	7,379
유동자산	92,460	84,373	79,478
자산총계	109,314	93,729	86,857
비유동부채	4,973	476	456
유동부채	74,334	63,730	54,067
부채총계	79,307	64,206	54,523
자본금	11,356	11,356	11,356
자본잉여금	17,662	17,662	18,290
이익잉여금	16,151	14,444	13,423
자기주식	(5,507)	(143)	-
기타자본구성요소	(9,654)	(13,796)	(10,736)
자본총계	30,008	29,523	32,334

\*IFRS 기준

## 06. 요약 연결손익계산서



### 엔화기준

단위:백만엔

과목	FY2015	FY2014	FY2013
매출액	7,161	6,026	4,868
매출원가	5,173	4,313	3,328
매출총이익	1,988	1,713	1,540
판매비와 관리비	1,500	1,406	1,301
기타차익 및 차손	(6)	7	(23)
영업이익	482	314	216
금융수익	4	2	2
금융비용	5	2	2
외환차손익	(53)	79	43
지분법손익	56	-	-
법인세비용차감전순이익	484	393	259
법인세비용	39	140	121
당기순이익	445	252	137

\*IFRS 기준

### 원화기준

단위:백만원

과목	FY2015	FY2014	FY2013
매출액	68,982	58,307	53,059
매출원가	49,835	41,732	36,269
매출총이익	19,147	16,575	16,790
판매비와 관리비	14,448	13,600	14,177
기타차익 및 차손	(59)	65	(254)
영업이익	4,640	3,041	2,358
금융수익	43	21	17
금융비용	52	22	25
외환차손익	(509)	760	469
지분법손익	543	-	-
법인세비용차감전순이익	4,666	3,800	2,819
법인세비용	378	1,358	1,324
당기순이익	4,288	2,442	1,495

\*IFRS 기준

A photograph of a city skyline at night, with illuminated buildings and a dark sky, positioned in the upper left quadrant of the circular graphic.

## IR Contacts

Tel 02-2038-2791  
Fax 02-2038-2796  
Email [ir@axes-group.com](mailto:ir@axes-group.com)  
Site [www.axes-group.co.jp/ir/kr](http://www.axes-group.co.jp/ir/kr)  
Address 9F East Tower, Center1 Bldg, 26,  
Eulji-ro 5-gil, Jung-gu, Seoul,  
Korea

