

Investor Relations 2022

SBI FinTech Solutions

IR Presentation | FY2021

TABLE OF CONTENTS

01 Business Overview

- 01_ Company Summary
- 02_ 결제서비스 사업
- 03_ 기업지원서비스 사업
- 04_ 개인머니서비스 사업
- 05_ Business Strategy

02 FY2021 Overview

- 01_ Financial Highlight
- 02_ 사업부문별 비교
- 03_ 주요 계열사 매출 추이

03 Appendix

- 01_ 지배구조
- 02_ 회사 개요 및 연혁
- 03_ SBI그룹
- 04_ 주주환원방침
- 05_ 요약 연결손익계산서
- 06_ 요약 연결재무상태표

Disclaimer

- 본 자료에 게재된 사항은 투자의 권유를 목적으로 하는 것이 아니며, 투자자의 이해를 높이고 투자 판단에 참고가 되는 다양한 정보를 제공할 목적으로 작성되었습니다.
- 당사는 본 자료에 포함된 정보의 완전성 및 사업전략 등 장래에 관련된 부분에 대해서는 보증하지 않습니다.
- 본 자료의 내용은 예고 없이 변경 또는 폐지될 수 있으므로 미리 양해 부탁드립니다.
- 본 자료의 재무수치는 외부감사인의 감사를 받지 아니한 자료로 투자자의 편의를 위해 작성되었으며, 향후 외부감사인의 감사 과정에서 변경될 수 있습니다.
- 본 자료의 IFRS 재무수치는 표시 단위 미만을 절사하여 표시하고 있습니다.
- FY2021 4Q 종속회사 매각으로 IFRS 5호(매각예정비유동자산과 중단영업)를 적용하여 FY2021 4Q 이전의 과거 수치를 소급 적용하였습니다.

Business Overview

01_ Company Summary

02_ 결제서비스 사업

03_ 기업지원서비스 사업

04_ 개인머니서비스 사업

05_ Business Strategy

01. Company Summary

3개의 사업부문으로 다양한 FinTech 서비스를 제공하는
「종합 핀테크 솔루션 기업」



결제서비스 사업

EC사업자에게 다양한 결제 및
파이낸셜 솔루션 서비스를
원스톱으로 제공

결제대행 서비스 | 파이낸셜 솔루션 서비스



ZEUS

AXES Payment

기업지원서비스 사업

경비정산 및 워크플로우 등
다양한 클라우드 기반
백오피스 솔루션을 제공

백오피스 지원 서비스



SBI비즈니스솔루션즈

개인머니서비스 사업

다양한 결제 네트워크를 통한
국제송금 서비스를 제공

국제송금 서비스



SBI코스머니

결제서비스 사업

ZEUS



온라인 및 오프라인 단말기·POS 등 다양한 결제서비스 제공

AXES Payment



온라인 결제서비스 제공

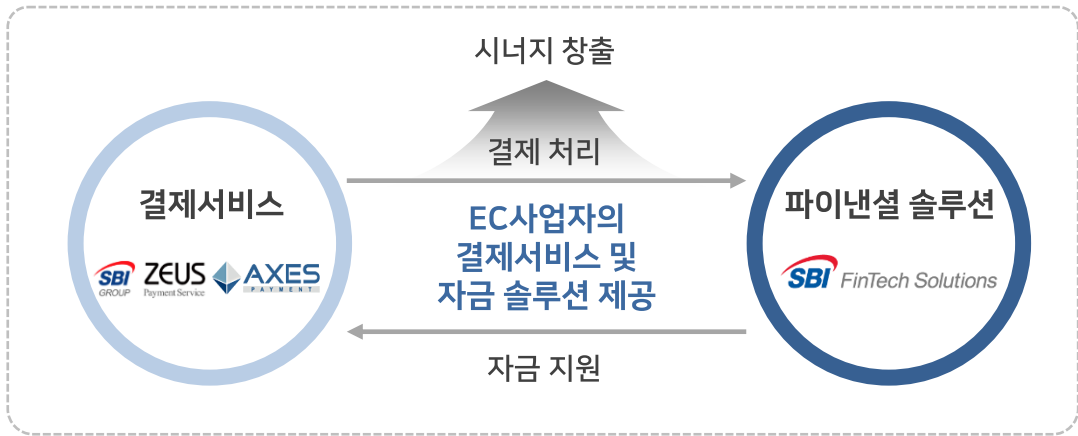
SBI FinTech Solutions



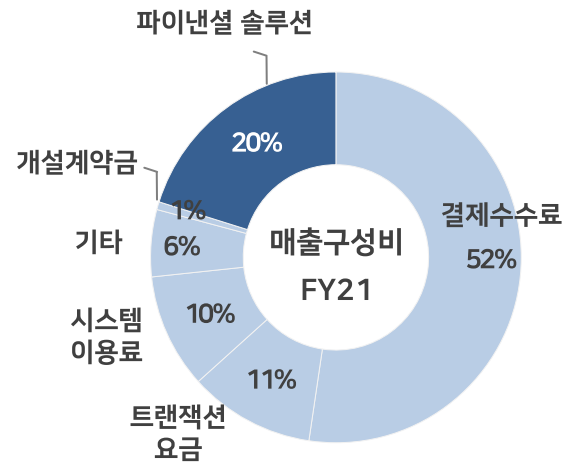
중소기업 및 스몰비즈니스의 다양한 자금수요에 맞춘 파이낸셜 솔루션 제공

02. 결제서비스 사업 - 결제대행 서비스

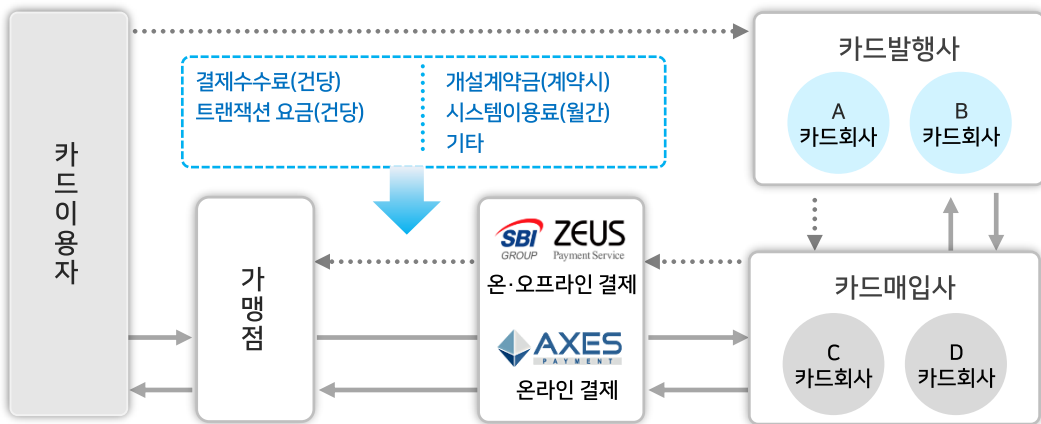
비즈니스 구조



매출구성



→ Transaction Data Flow Money Flow



구분	정의
결제서비스	
결제수수료	결제금액당 일정 비율로 수취하는 수수료
트랜잭션요금	결제데이터 1건당 발생하는 처리수수료
시스템이용료	결제시스템, 매출관리시스템, 고객지원에 대한 월이용료
개설계약금	결제서비스 도입 시 초기 도입 비용
기타	개설계약금 및 결제서비스 이외의 지원 서비스
파이낸셜 솔루션	
매입수수료	채권 매입 수수료

02. 결제서비스 사업 - 결제대행 서비스

EC사업자 니즈에 맞추어 온라인 결제서비스, 단말기, POS시스템 등 다양한 결제 솔루션을 제공

신용카드 결제



국제카드 브랜드 및 다양한 카드사에 대응

편의점 결제



전국 43,000개 이상 주요 편의점에서 24시간 대응

계좌이체 결제



전국 34,800개 이상 금융기관에 대응

전자머니 결제



소액결제 특화 서비스 라쿠텐 Edy, Chocom e머니 대응

캐리어 결제



제품 구매 및 서비스 이용료를 핸드폰 요금에 합산하여 지불

BtoB 결제



도매업과 외주업자와 같은 기업간 거래 특화 시스템

메일 결제



결제용 메일이나 URL을 이용자의 메일 계정 등으로 전달

단말기 결제



점포 내 고정형 외 이동식, 스마트폰, 테블릿 대응으로 이용환경 다양화에 대응

후불 결제

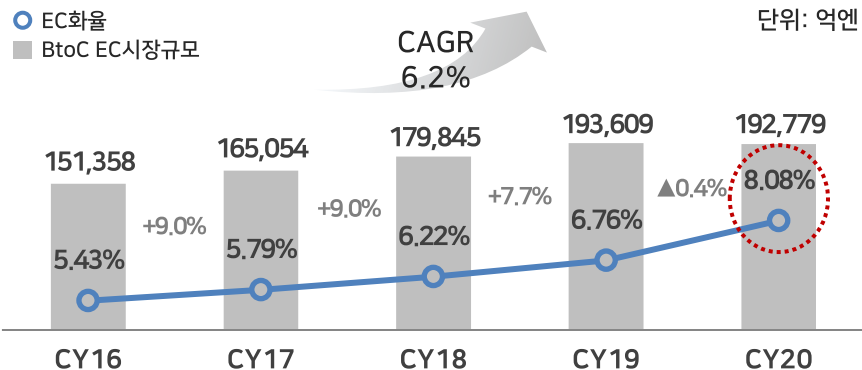


상품 수령 후 편의점·은행·우체국 등에서 결제

02. 결제서비스 사업 - 결제대행 서비스

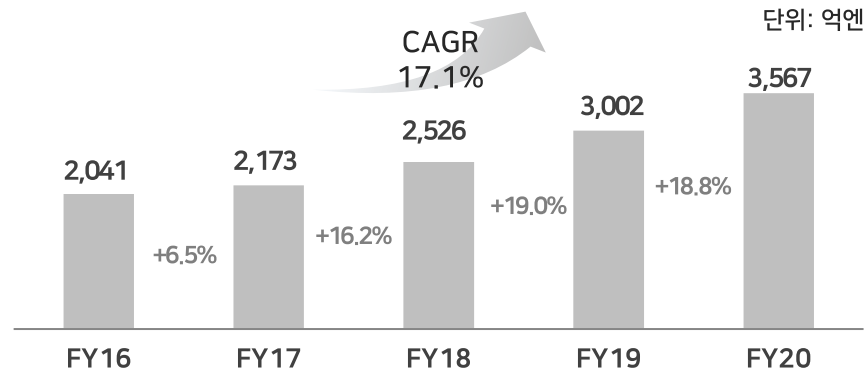
일본B2C 전자상거래 및 전자결제서비스시장은 각각 CAGR 6.2%, 15.0%로 견조한 성장세
일본 내 캐시리스 결제비율 25%대, 결제 인프라 및 이용자의 긍정적인 인식 확대 추세

BtoC EC시장규모



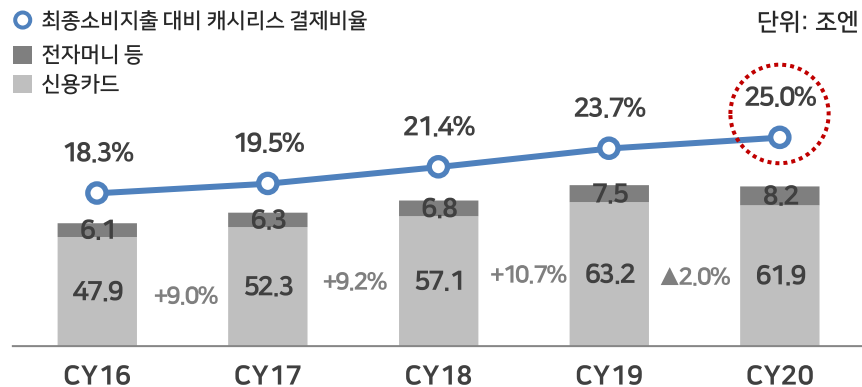
자료: 경제산업성

전자결제서비스 시장규모



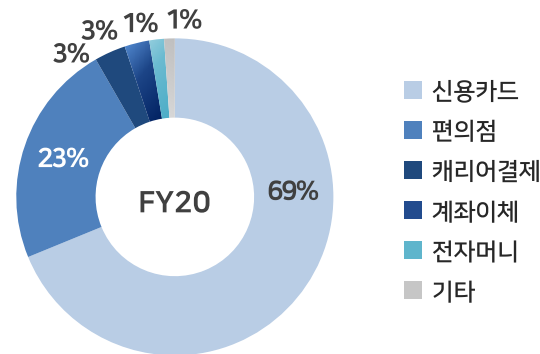
자료: MIC경제연구소, 「전자결제대행서비스시장 2021」

최종소비지출 대비 캐시리스 결제비율



자료: 경제산업성 「Cashless vision」, JAPAN CONSUMER CREDIT ASSOCIATION 「일본 신용카드 통계」
주: 캐시리스 = 물리적인 현금(지폐, 동전)을 사용하지 않고 결제할 수 있는 상태

EC시장내 결제수단별 비중



자료: MIC경제연구소, 「전자결제대행서비스시장 2021」

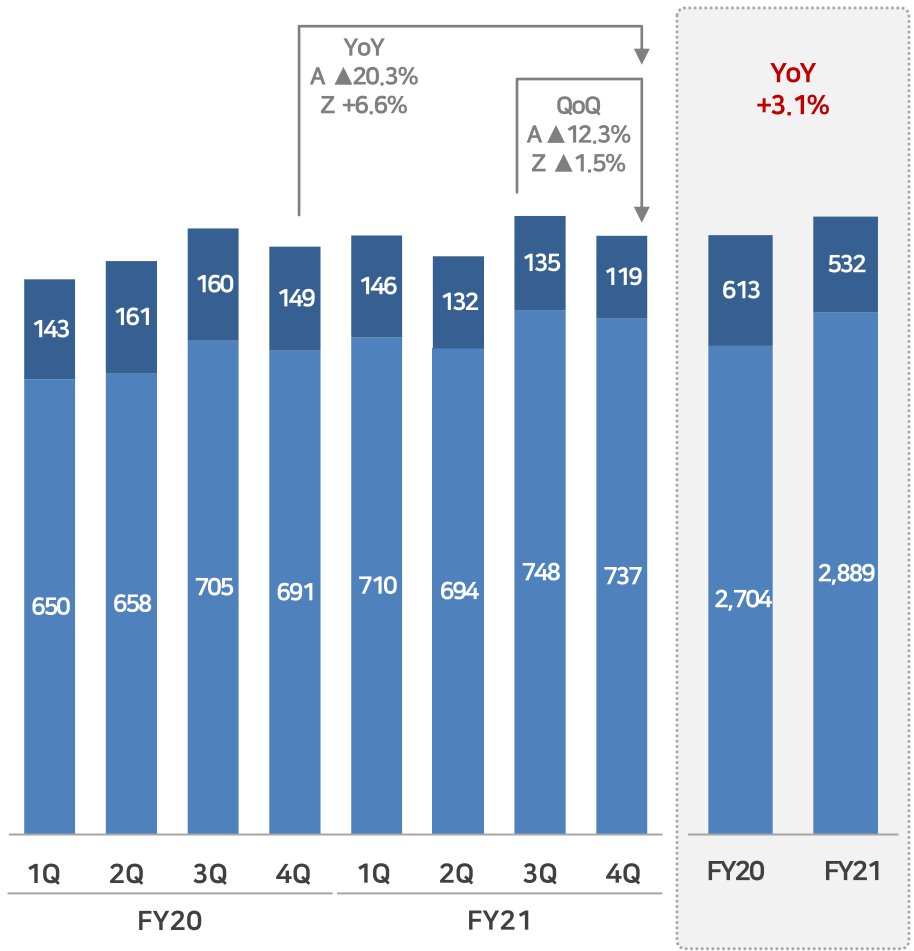
02. 결제서비스 사업 - 결제대행 서비스



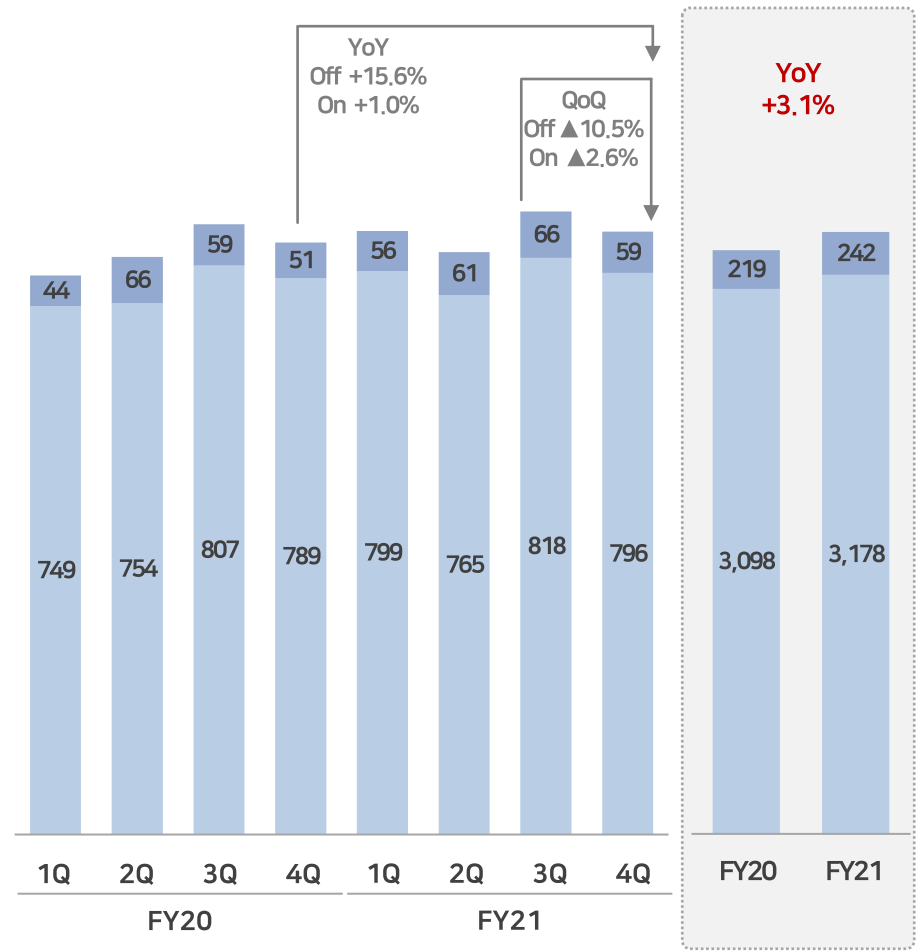
단위: 억엔

결제취급액

■ AXES Payment
■ ZEUS



■ Offline
■ Online

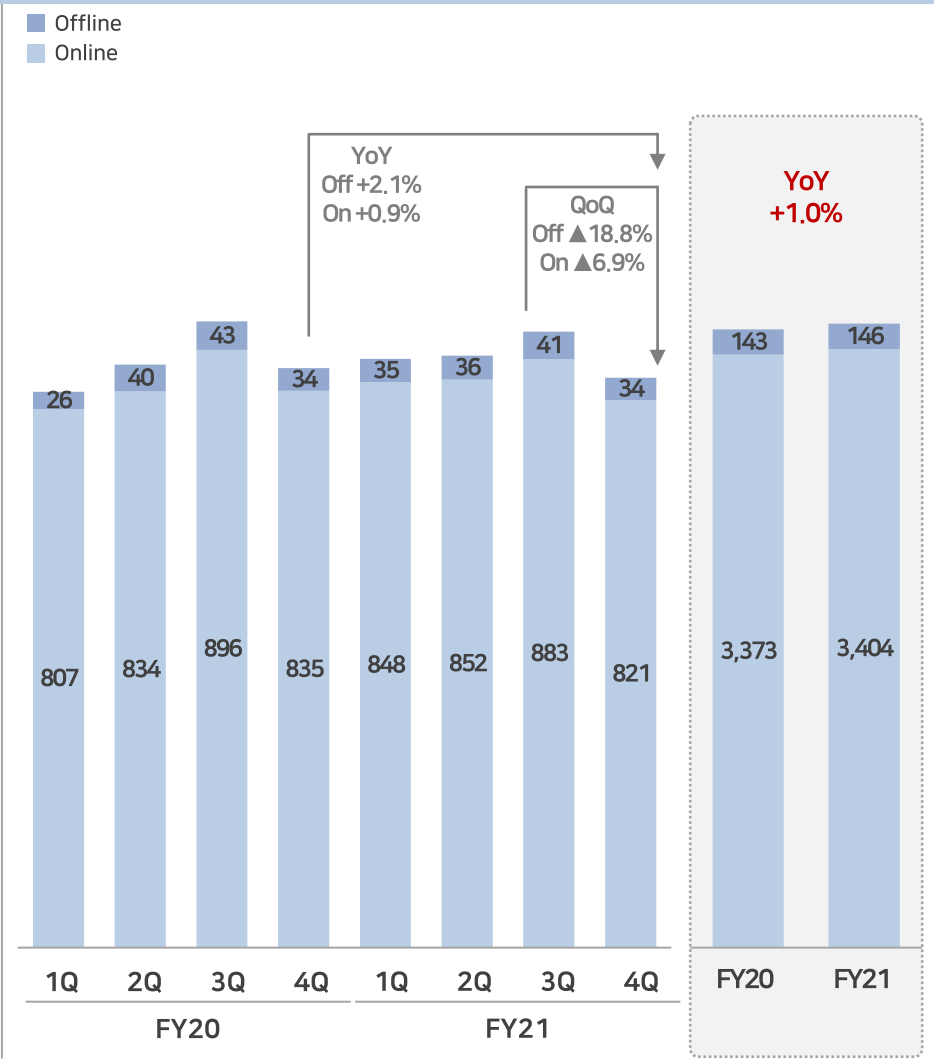
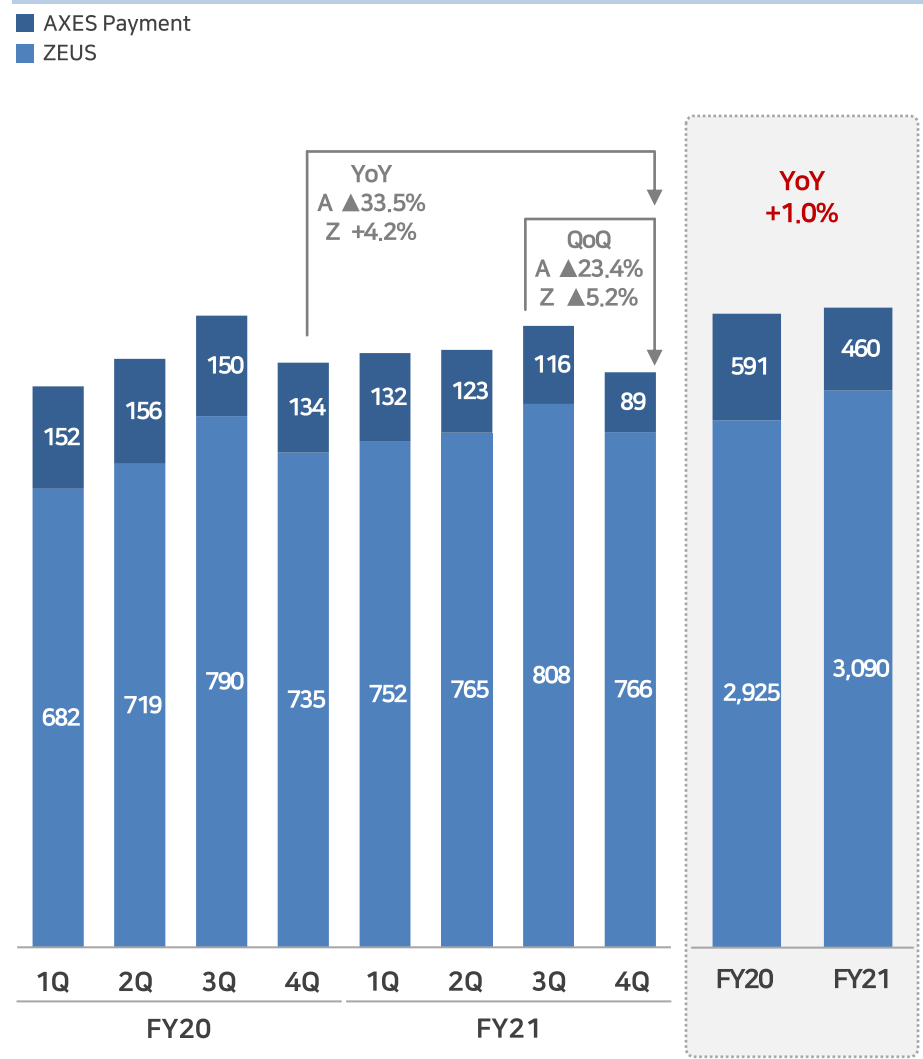


02. 결제서비스 사업 - 결제대행 서비스



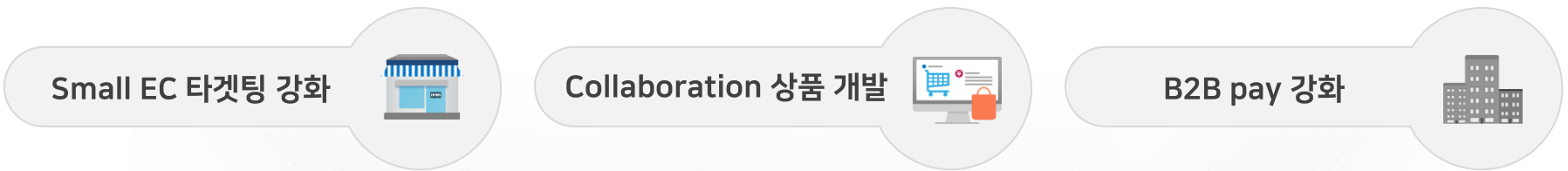
단위: 만건

결제처리건수



02. 결제서비스 사업 - 결제대행 서비스

Small EC시장 특화 서비스 대폭 확대로 점유율 증가 기대



URL클릭결제
Line, Zoom, DM, SMS 활용

Bizクレカ
B2B 카드결제

Pochi PAY
개인사업자 전용 결제 플랫폼

SMS결제
CROSS사 제휴 SMS결제

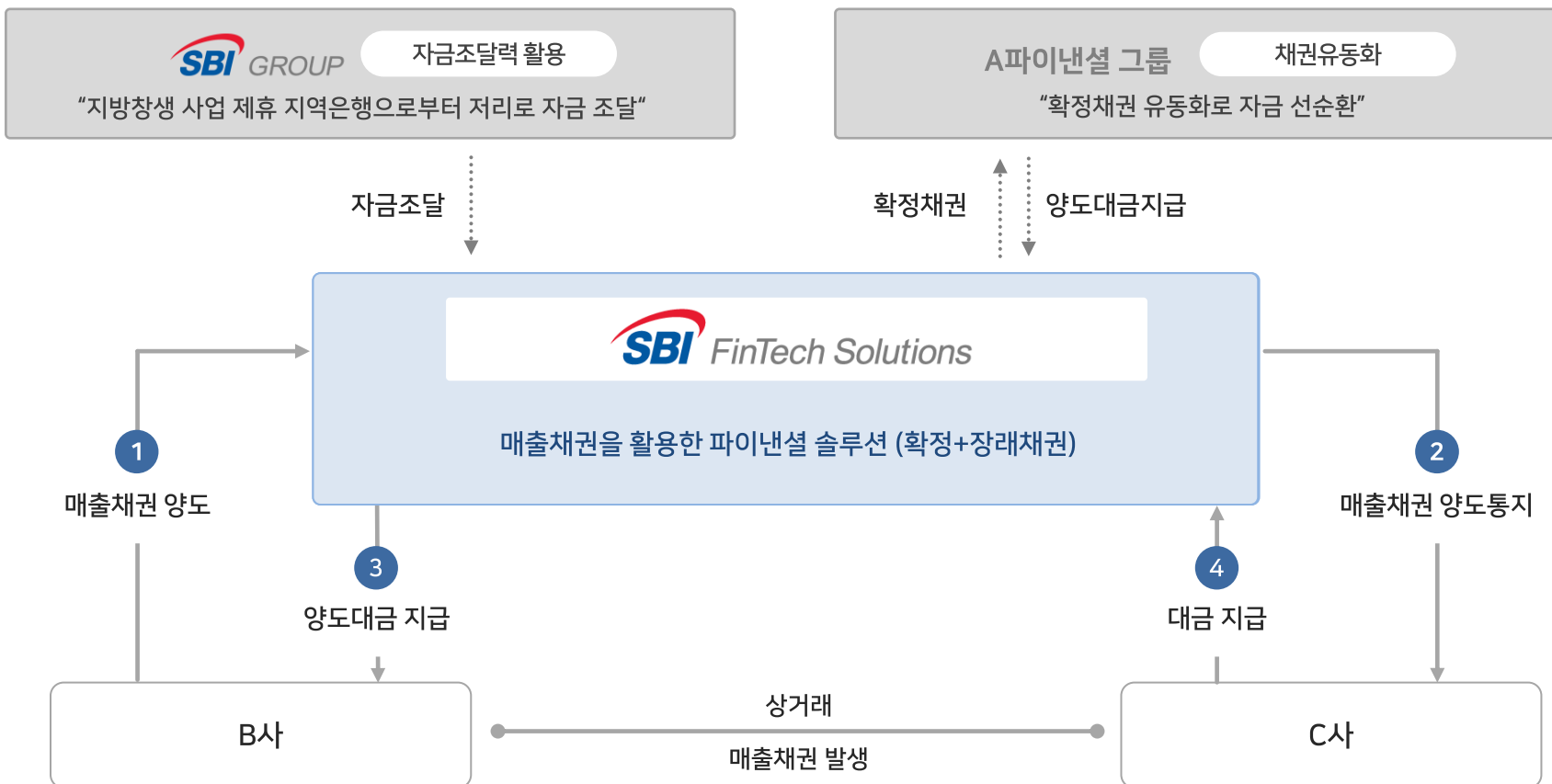
remis
REMISE사 제휴 결제단말기

士業PAY
변호사·세무사 등 전문직 전용 결제

그 외 프로젝트 다수

02. 결제서비스 사업 - 파이낸셜 솔루션 서비스

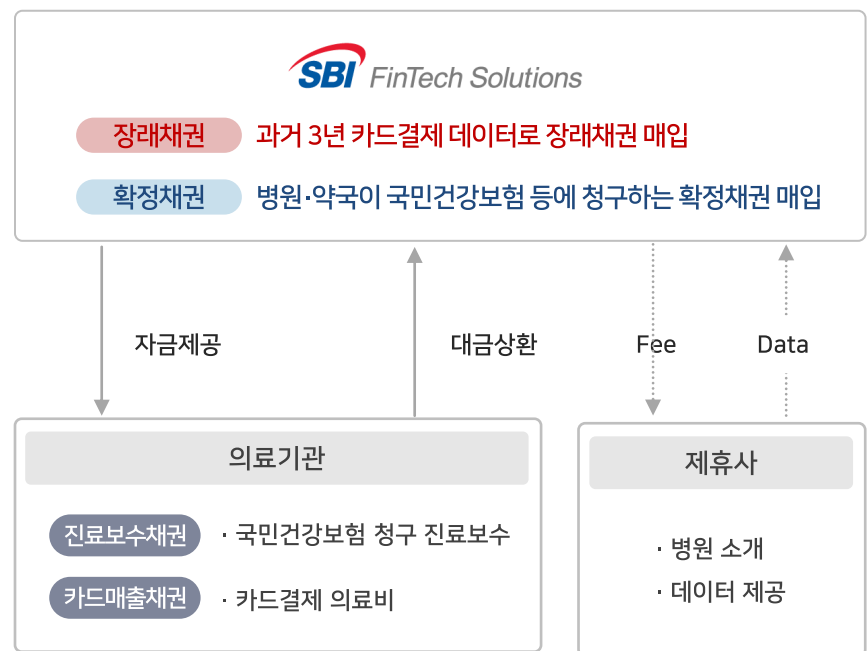
매출채권 등을 매입하여 미리 현금을 할인하여 지급하고 채권 만기일에 대금을 회수하는 자금지원 서비스
 「자금조달력」+ 「자체심사모델」+ 「안정적 포트폴리오」로 비즈니스 모델 조기 정착
 핀테크 모델 활용한 장래채권 예측 매입 서비스로 고객 자금수요 충족



02. 결제서비스 사업 - 파이낸셜 솔루션 서비스

- 주요사례 1) 의료기관 대상 자금지원서비스 전개로 안정적인 포트폴리오 구축
- 주요사례 2) 운전자금이 필요한 전자상거래 사업자 장래채권매입
- 주요사례 3) 생산자금이 필요한 고향납세 지역사업자 대상 조기지급서비스

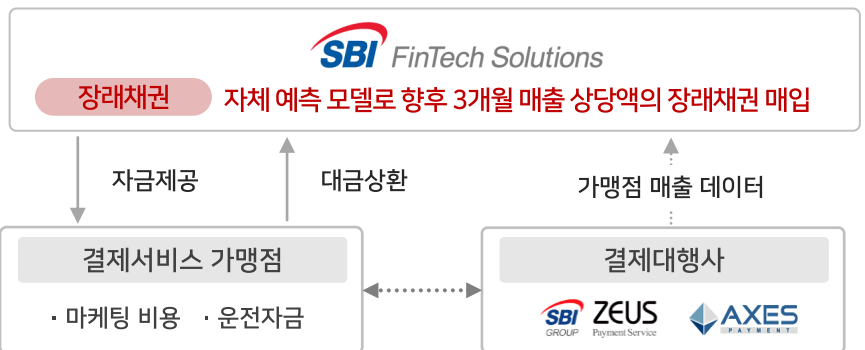
주요사례 1) 의료기관 대상 자금지원서비스



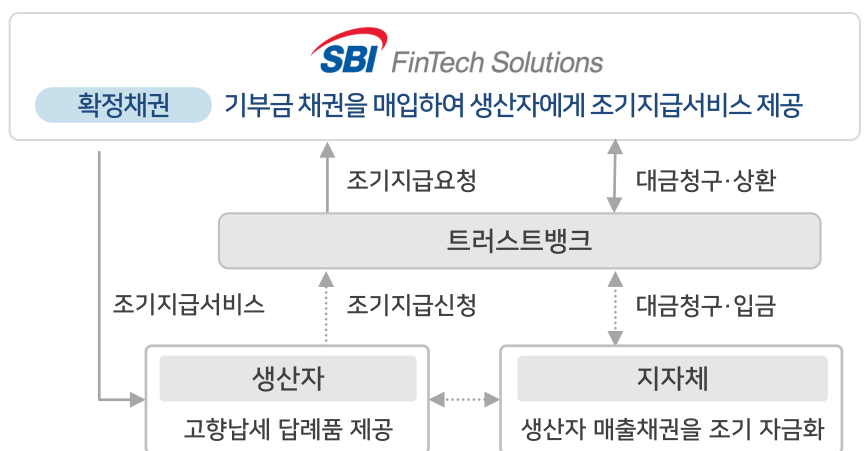
의료비 시장규모 (2020년도 기준)

- 병원 의료비 42.2조엔
- 약국 조제의료비 7.5조엔

주요사례 2) 전자상거래 사업자 대상 자금지원서비스



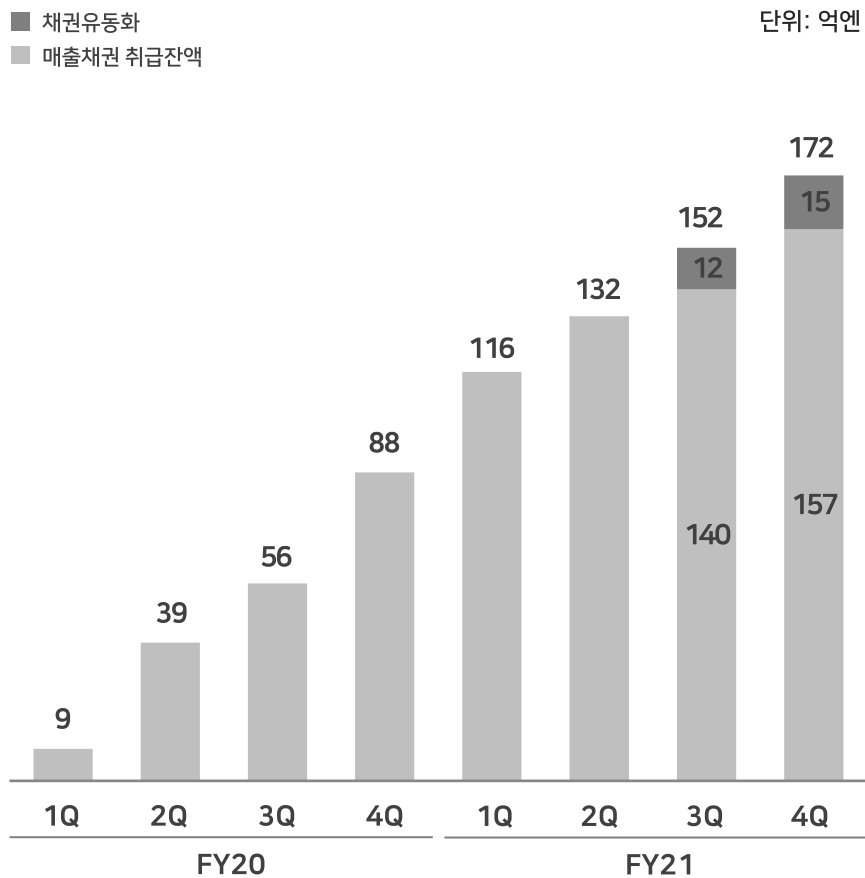
주요사례 3) 고향납세 지역사업자 대상 조기지급서비스



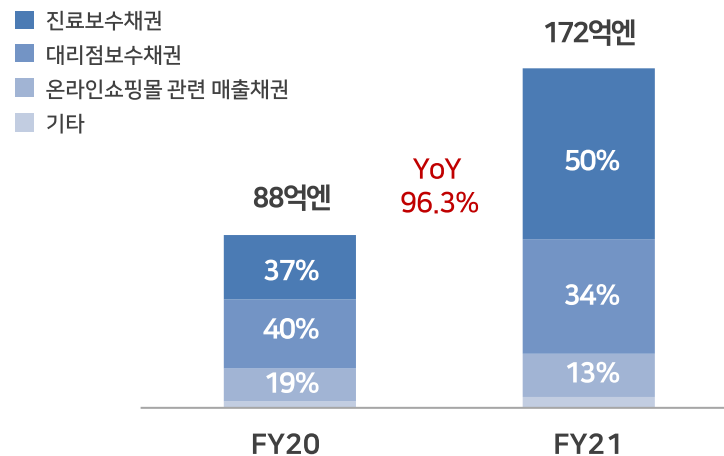
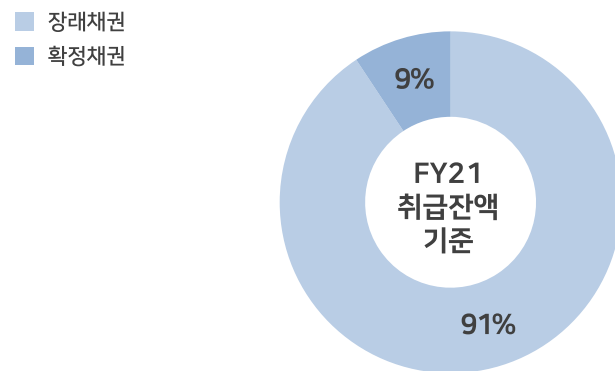
02. 결제서비스 사업 - 파이낸셜 솔루션

SME(Small and Medium Enterprise)의 자금조달 수요에 다양한 파이낸셜 솔루션 제공
 FY21, 사업개시 2년 만에 매출채권 취급잔액 172억엔 확보하며 급성장세

매출채권 취급잔액 추이



파이낸셜 솔루션 매출채권 구성비



기업지원서비스 사업

SBI Business Solutions

SBI Business Solutions

자금관리 플랫폼 · 경비정산 · 워크플로우 · 근태관리 등 클라우드형 백오피스
지원 서비스 제공

03. 기업지원서비스 사업 - 백오피스 지원 서비스

SBI비즈니스솔루션즈, 기업용 백오피스 클라우드 서비스 및 금융기관의 인터넷 거래 서비스를 통합하여 관리할 수 있는 계좌통합관리 서비스, 고객 니즈에 따른 회계 및 마이넘버 관리 서비스 제공



SME의 다양한 백오피스 업무를 커버하는 클라우드 서비스 라인업

경비Bank II



경비신청 및 승인, 송금, 회계데이터 작성까지
원스톱 지원하여 회계 프로세스를 간소하는
클라우드 경비정산 시스템

청구QUICK



청구서 작성부터 발행, 입금확인,
전표처리까지 가능한
클라우드 자금관리 플랫폼

승인Time



언제 어디서든
품의 및 날인신청 · 승인할 수 있는
클라우드 워크플로우 시스템

근태Reco



출퇴근 기록 및 휴가 등
인사·근태 업무 관리가 가능한
클라우드 근태관리 시스템

SBI-BS Cloud



OBC Bugyo 시리즈 제품을
웹으로 사용할 수 있는 클라우드 서비스

Business Pay Control



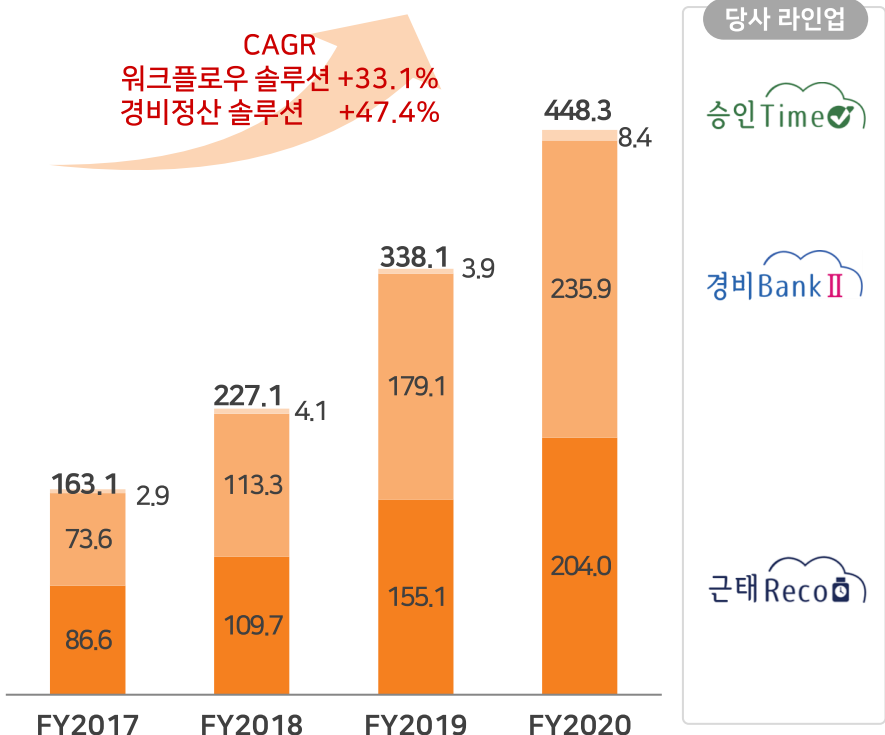
법인카드를 1장 단위로
실시간 제어 및 관리할 수 있는
클라우드 서비스

03. 기업지원서비스 사업 - 백오피스 지원 서비스

일본 중소·중견기업 중 68%가 아날로그식 관리 체제로 잠재적 고객은 약 8만사 추정
전자장부보존법 개정 및 시장 성장 기대 고조로 우호적인 영업환경 조성

클라우드 ERP 솔루션 시장규모 추이

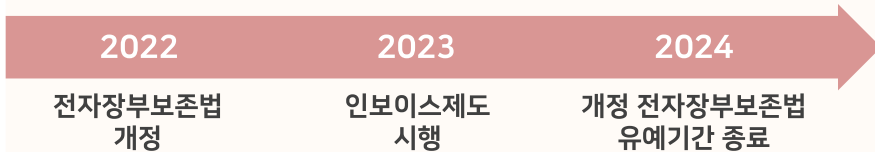
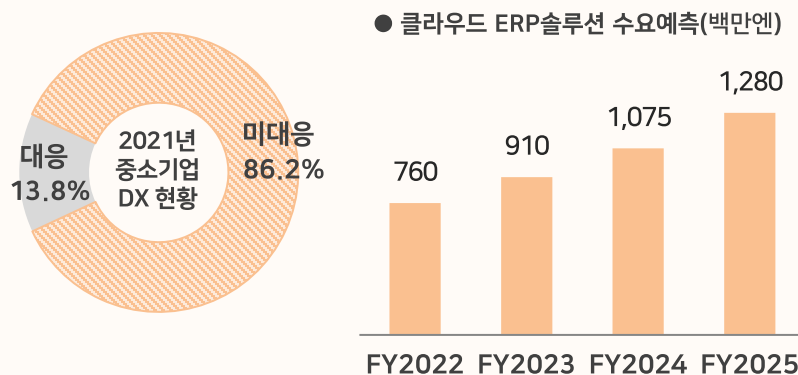
- 워크플로우 솔루션
 - 경비정산 솔루션
 - 근태관리 솔루션
- 단위: 억엔



자료: MIC경제연구소, 매년 7월~6월까지의 집계

일본 정부의 DX 추진 정책 및 시장 상황

중소기업 DX 대응은 10% 수준으로 성장 잠재력이 높은 시장



페이퍼리스화 & 업무 효율화

청구서 디지털화 필수적 환경 조성

자료: MIC경제연구소 「ERP 프론트솔루션 시장 실태와 전망 2021」, 총무성 「정보통신백서」 토대로 당사 집계

※ 전자장부보존법: 「전자계산기를 사용하여 작성하는 국세관계장부서류의 보존방법 등 특례에 관한 법률」 중 이 출력물로의 보관이 의무화 되어있던 국세 관계 장부 및 서류의 전자 파일화 및 저장에 대한 규칙을 정하는 법률로 1998년 시행 인보이스 제도 : 소비세 과세 사업자가 "적용세율이나 세액의 기재를 의무화한 적격 청구서"를 교부하도록 의무화하는 제도

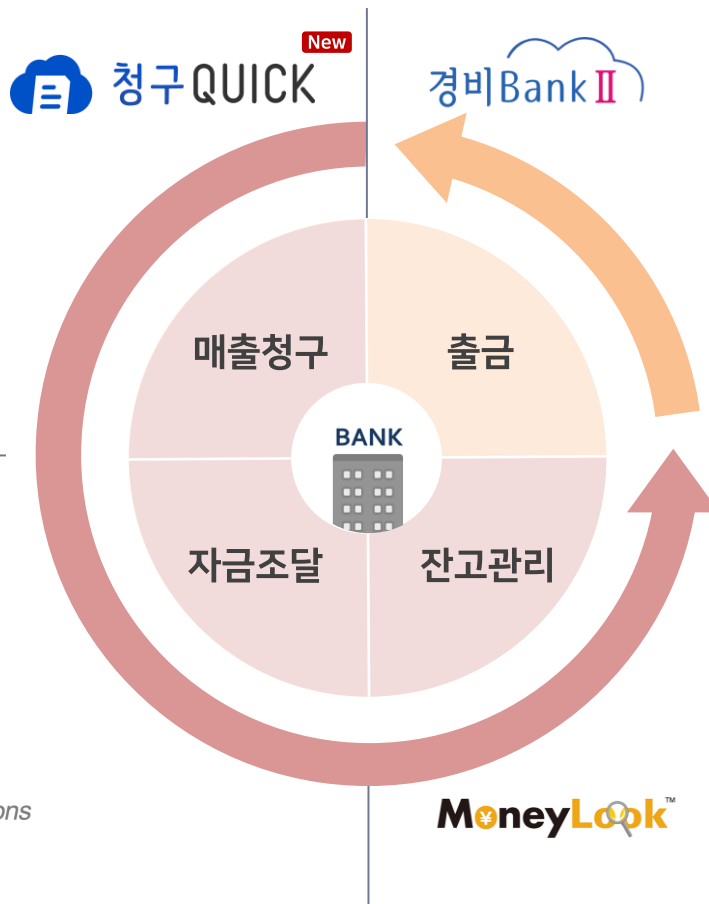
03. 기업지원서비스 사업 - 백오피스 지원 서비스

청구QUICK, 190만 중소기업의 과제를 해결하는 자금관리플랫폼 신규 출시

B2B 결제 온라인화

데이터 기반 파이낸스 서비스 제공

입출금 데이터 디지털 통합 관리



카드결제
 온라인 청구서에
 결제기능 표준탑재

+

청구서 매입
 매출·예금 데이터로
 조기에 자금 공급

+

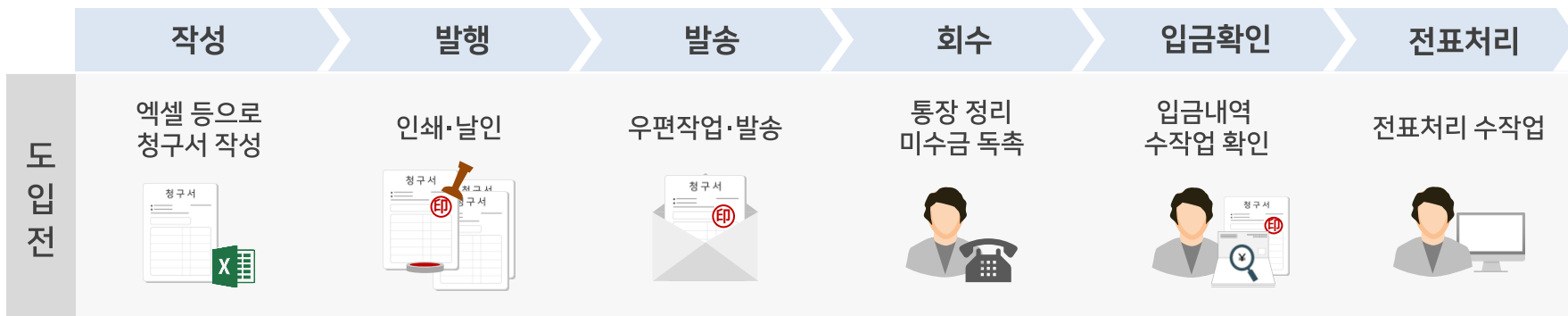
국내송금*
 경비Bank로 국내송금

금융기관 API 연동
 은행 API 연계로
 자동입금확인·전표처리

※ : 향후 순차 개시 예정

03. 기업지원서비스 사업 - 백오피스 지원 서비스

청구QUICK으로 중소기업의 자금흐름 전체를 디지털 관리
 청구서 발행에서 입금확인 및 회계처리까지 업무 프로세스 단축 & 효율화



✔️ 계정이용료

✔️ 청구서 발행수수료

✔️ 인터넷뱅킹 명세서수수료

✔️ 우편대행료

✔️ 청구서 매입수수료

✔️ 결제수수료

03. 기업지원서비스 사업 - 백오피스 지원 서비스

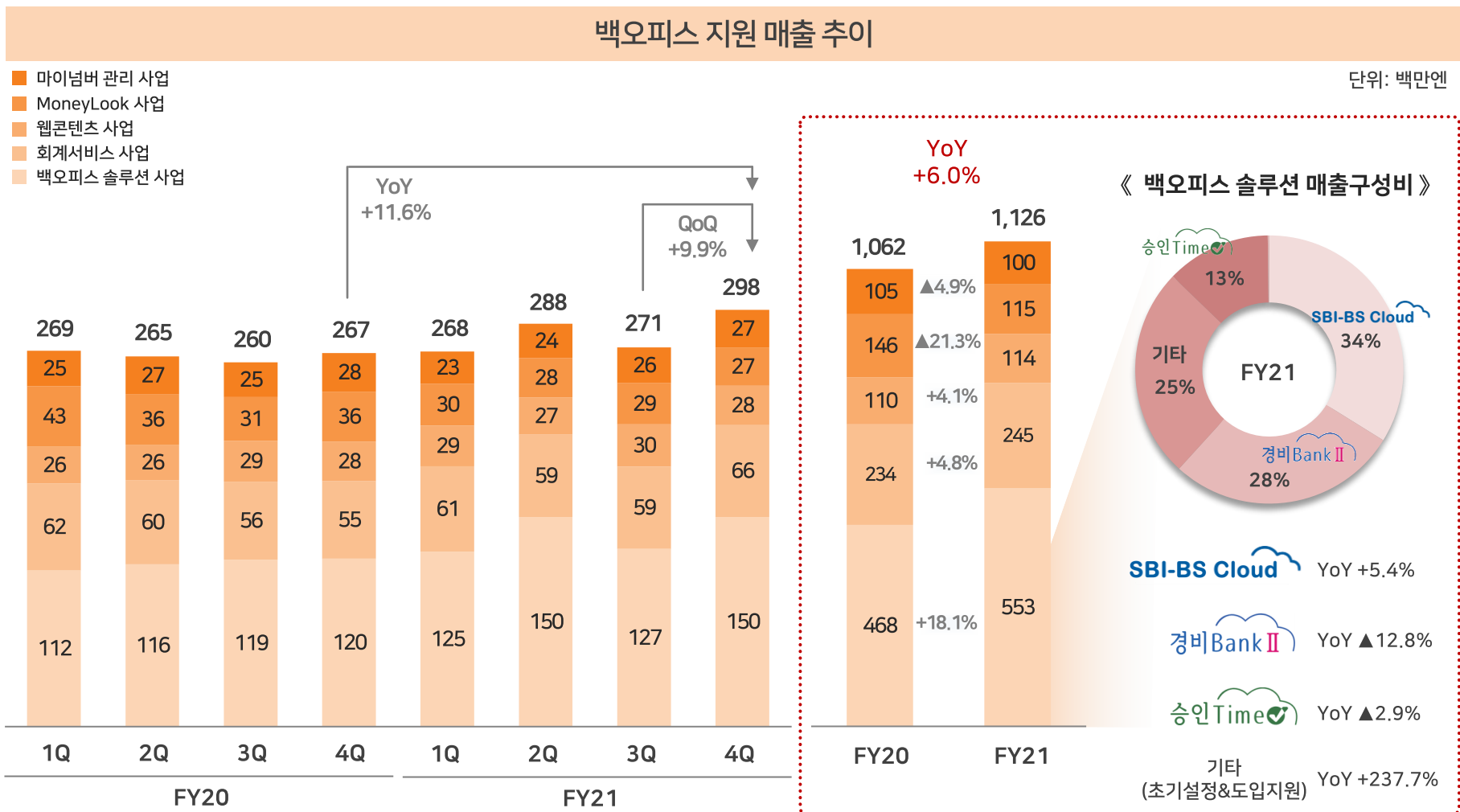
청구QUICK 출시로 중소기업의 DX 솔루션 라인업 강화
 그룹 시너지를 통해 타사와 차별화되는 자금순환 통합 솔루션 제공

	기업의 캐시플로우					
	매출청구			자금조달	잔고관리	출금
	청구서 관리	카드결제	계좌이체 [※]	청구서매입	계좌관리	경비정산 [※]
	○	○	○	○	○	○
A사	×	○	○	○	×	×
B사	○	×	×	×	×	○
C사	○	×	×	○	○	○

※ : 향후 순차 개시 예정

03. 기업지원서비스 사업 - 백오피스 지원 서비스

백오피스 솔루션 관련 매출비중이 높은 안정적인 사업 포트폴리오

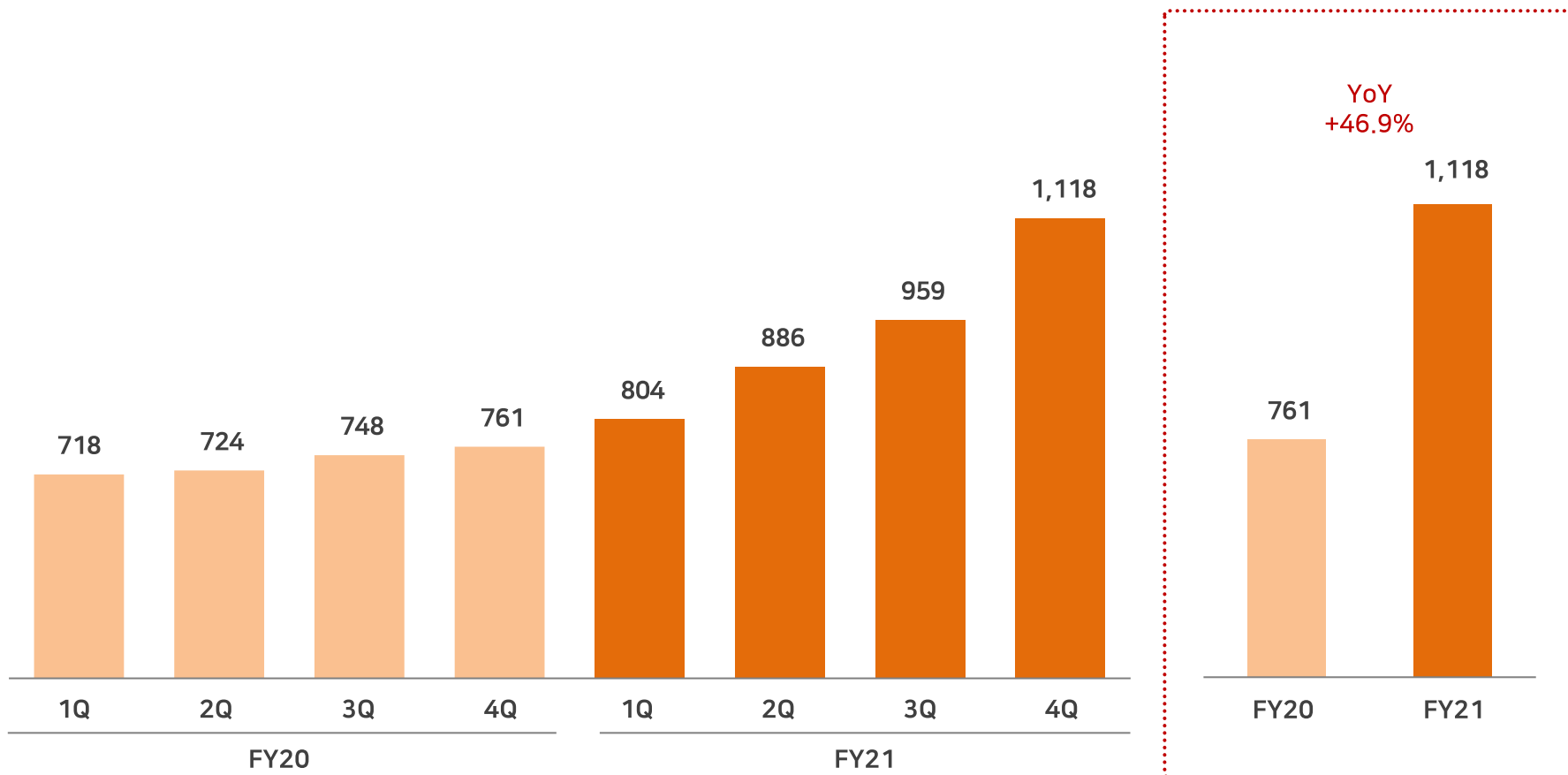


03. 기업지원서비스 사업 - 백오피스 지원 서비스

FY21, 일본 전자장부보존법 개정 등 DX 수요확대
선제적인 마케팅 전략으로 클라우드 솔루션 신규고객 증가세 가시화

백오피스 클라우드 솔루션 법인고객사수(누적)

단위: 사



개인머니서비스 사업

SBI Cosmoney



다양한 해외 현지 네트워크를 통해 한국 내 국제송금 서비스 제공

04. 개인머니서비스 사업 - 국제송금 서비스

2018년 3월부터 한국에서 소액해외송금 사업을 개시하여 총 12개국에 국제송금 서비스를 제공 중

서비스 개요

송금 한도

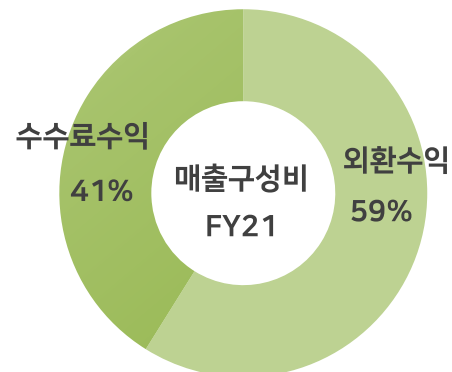


건당 USD 5,000
연간누계 USD 50,000

365일, 24시간
12개국 국제송금



매출구성



2022년 3월 기준

앱 누적 다운로드 수 38만건



기타 다수의 글로벌 송금 파트너

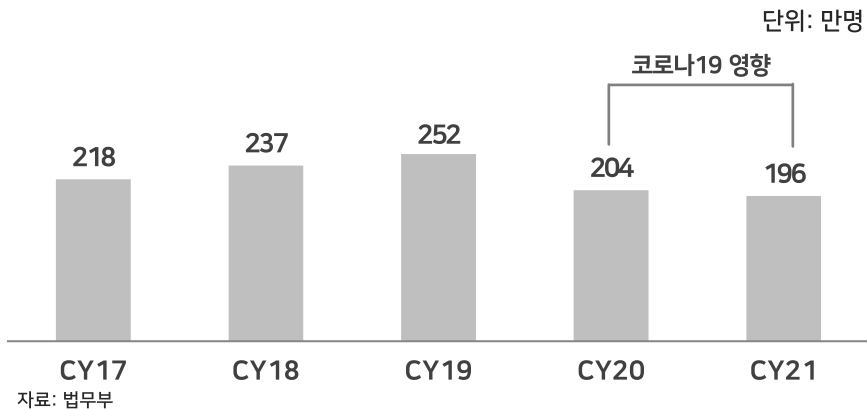
구분	정의
송금수수료	송금국가 및 송금금액 구간별로 설정한 수수료
외환수익	원화로 입금된 송금자금을 송금지 현지 통화로 환전할 때 발생하는 수익

04. 개인머니서비스 사업 - 국제송금 서비스

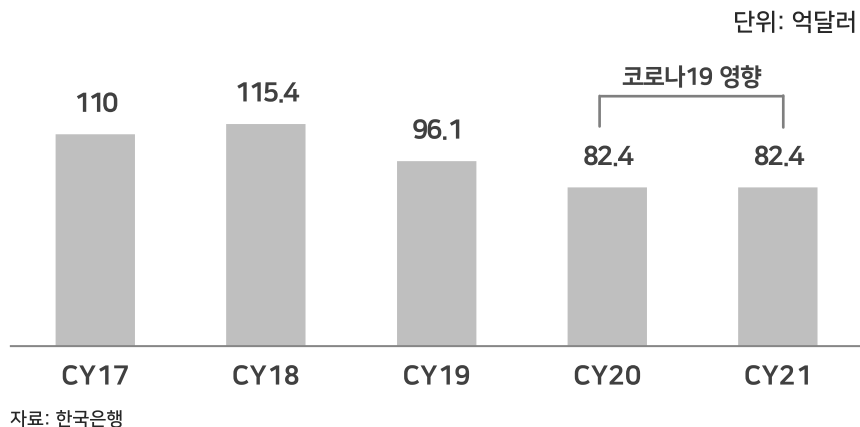


SBI코스머니, 자본력과 기술력을 배경으로 한국내 국제송금 핀테크업체 중 Top-tier
 FY21 국제송금 누적 취급액 2조원 및 누적 회원수 18만명 돌파

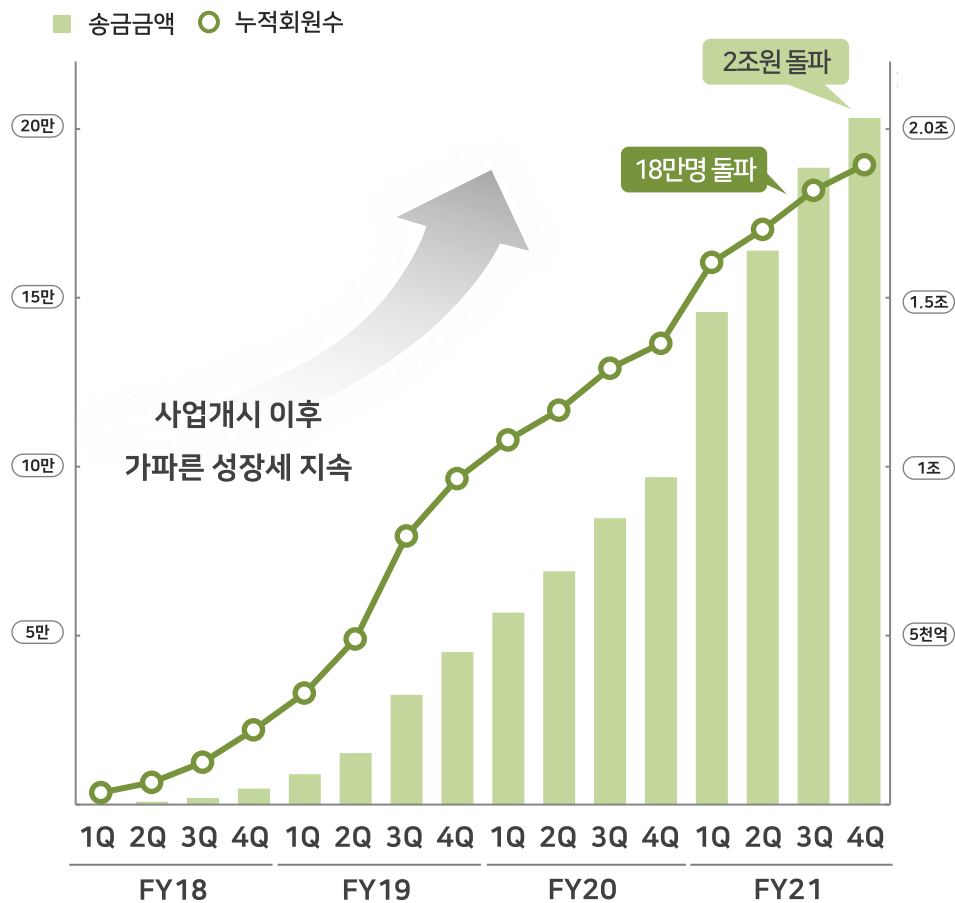
한국 내 체류외국인수



한국 내 국제송금액



SBI코스머니 송금금액 및 회원수 추이

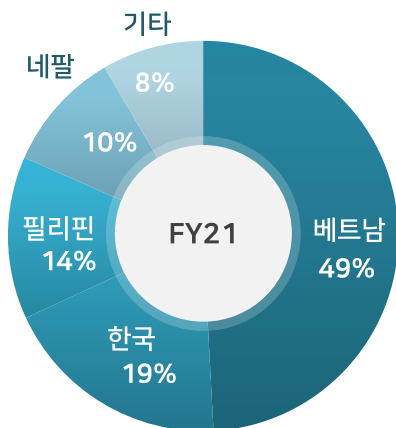


04. 개인머니서비스 사업 - 국제송금 서비스

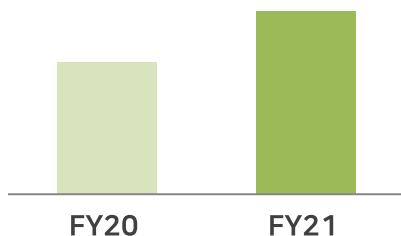


FY21, SBI코스머니 전기대비 송금금액 +105%, 송금건수 +50%
 코로나19 영업환경 아래 신규회원 지속 증가 추세로 향후 성장동력 확보

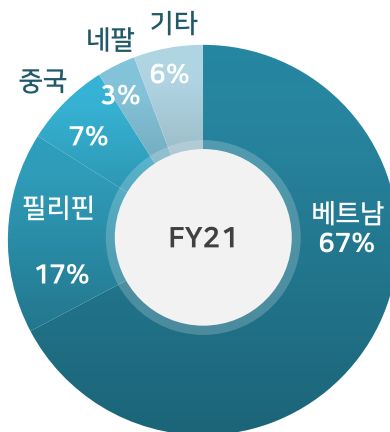
누적 회원수



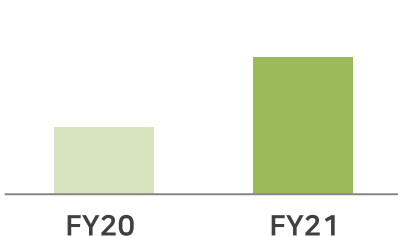
YoY +39%



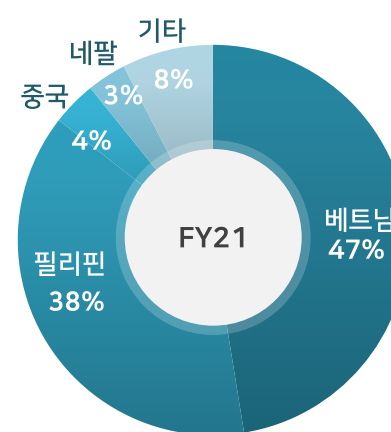
송금금액



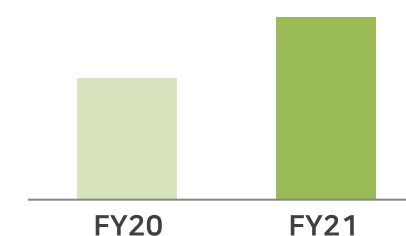
YoY +105%



송금건수



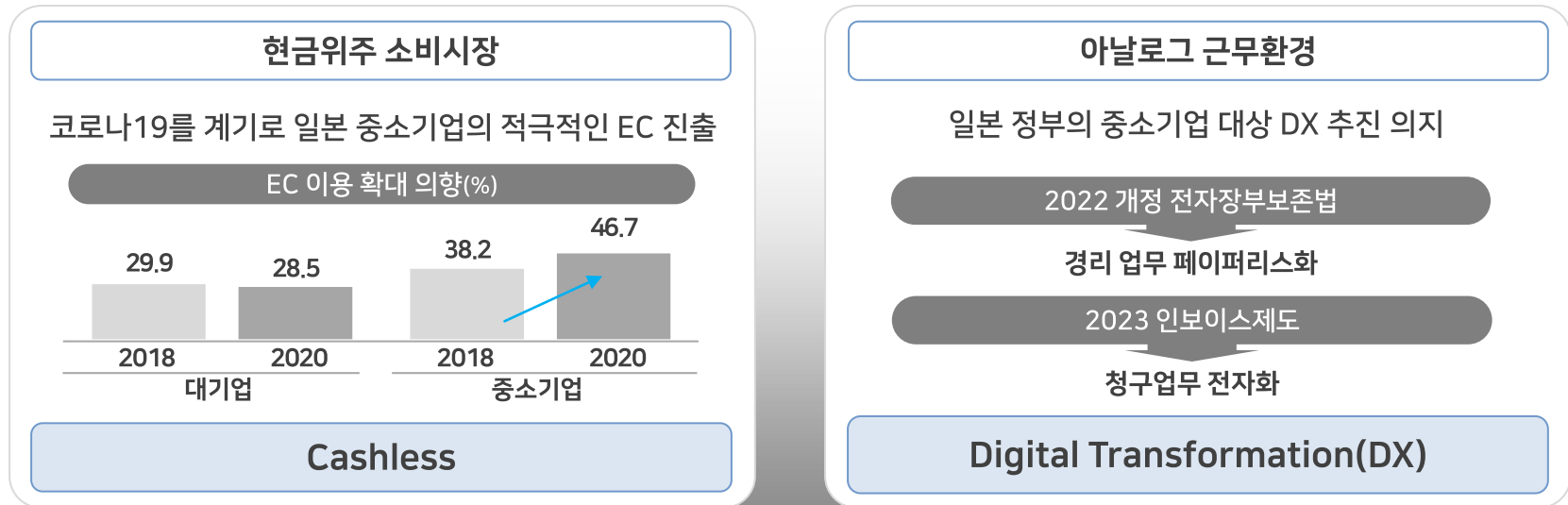
YoY +50%





Business Strategy

05. Business Strategy



SBI FinTech Solutions
 SME 친화 DX 솔루션 신규 출시

스몰EC 결제 플랫폼

Pochi PAY 士業PAY Bizクレカ

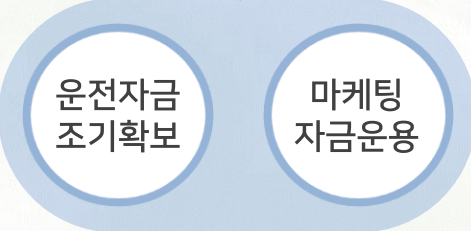
SME 자금관리 플랫폼

경비Bank II 청구QUICK

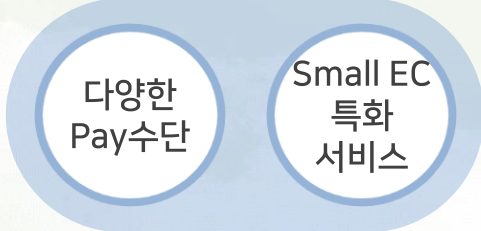
05. Business Strategy

SME/EC 대상 다양한 Cash Flow 및 업무 사이클을 커버하는 Value Chain 확보
송금 편의성 확대를 통해 국제송금 특화 핀테크 플랫폼으로 진화

백오피스 솔루션



파이낸셜 솔루션



결제 솔루션

송금 편의성 확대



국제송금 플랫폼화

FY2021 Overview

01_ Financial Highlight

02_ 사업부문별 비교

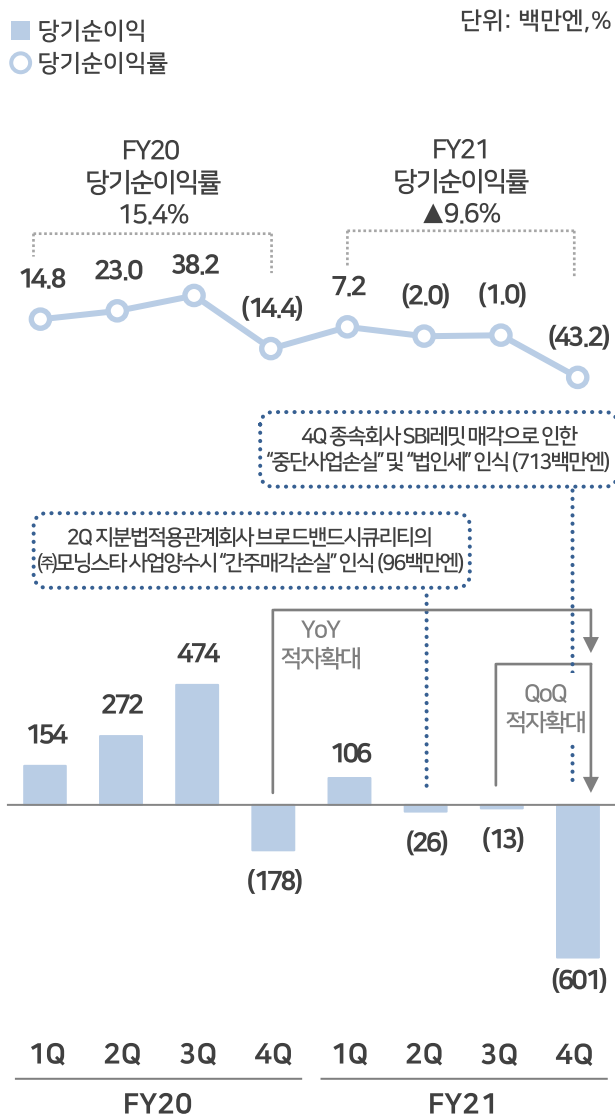
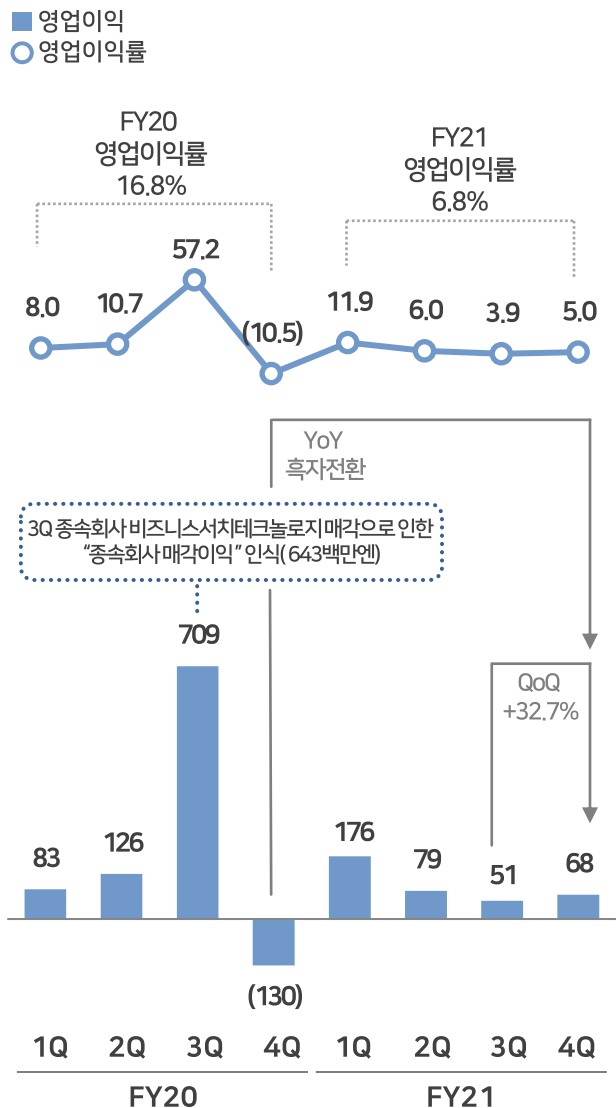
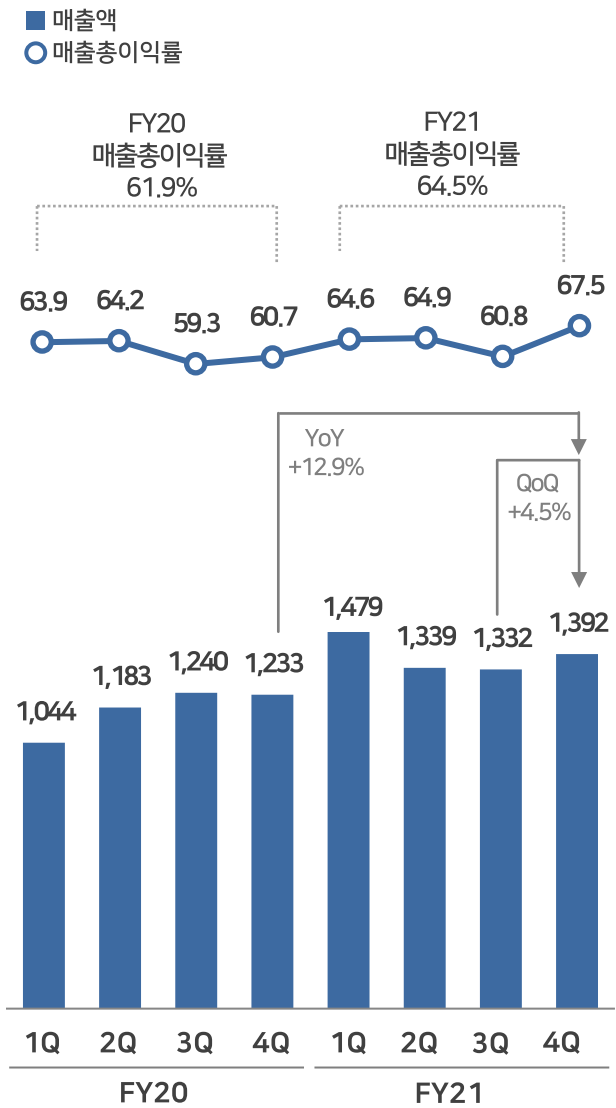
03_ 주요 계열사 매출 추이

01. Financial Highlight①

매출액		매출총이익		영업이익	
FY21 4Q	1,392백만엔 YoY +12.9%	FY21 4Q	939백만엔 YoY +25.5%	FY21 4Q	68백만엔 YoY 흑자전환
FY21	5,543백만엔 YoY +17.9%	FY21	3,573백만엔 YoY +22.7%	FY21	377백만엔 YoY ▲52.2%
법인세차감전순이익		당기순이익		지배주주귀속순이익	
FY21 4Q	9백만엔 YoY 흑자전환	FY21 4Q	(601)백만엔 YoY 적자확대	FY21 4Q	(599)백만엔 YoY 적자확대
FY21	234백만엔 YoY ▲69.2%	FY21	(534)백만엔 YoY 적자전환	FY21	(537)백만엔 YoY 적자전환

- FY21 연결 매출액은 YoY 17.9% 증가한 5,543백만엔, 영업이익은 YoY 49.2% 감소한 401백만엔, 법인세차감전순이익은 234백만엔, 지배주주귀속순이익은 (537)백만엔 기록
- FY21 4Q 종속회사 매각에 따른 중단사업손실 및 일회성 법인세 요인으로 지배주주귀속순이익은 (599)백만엔을 기록
- 결제서비스 사업은 기존 결제대행 서비스 및 신규 수익원으로 파이낸셜 서비스가 순조롭게 성장하며 실적 견인
- 기업서비스 사업은 일본 내 규제완화로 인한 시장 성장에 대비한 마케팅 강화 등 신규고객 확보를 위한 선행투자 지속
- 개인머니서비스 사업은 종속회사 매각을 통한 기회손실 회피 및 경영자원 효율화 모색

01. Financial Highlight②

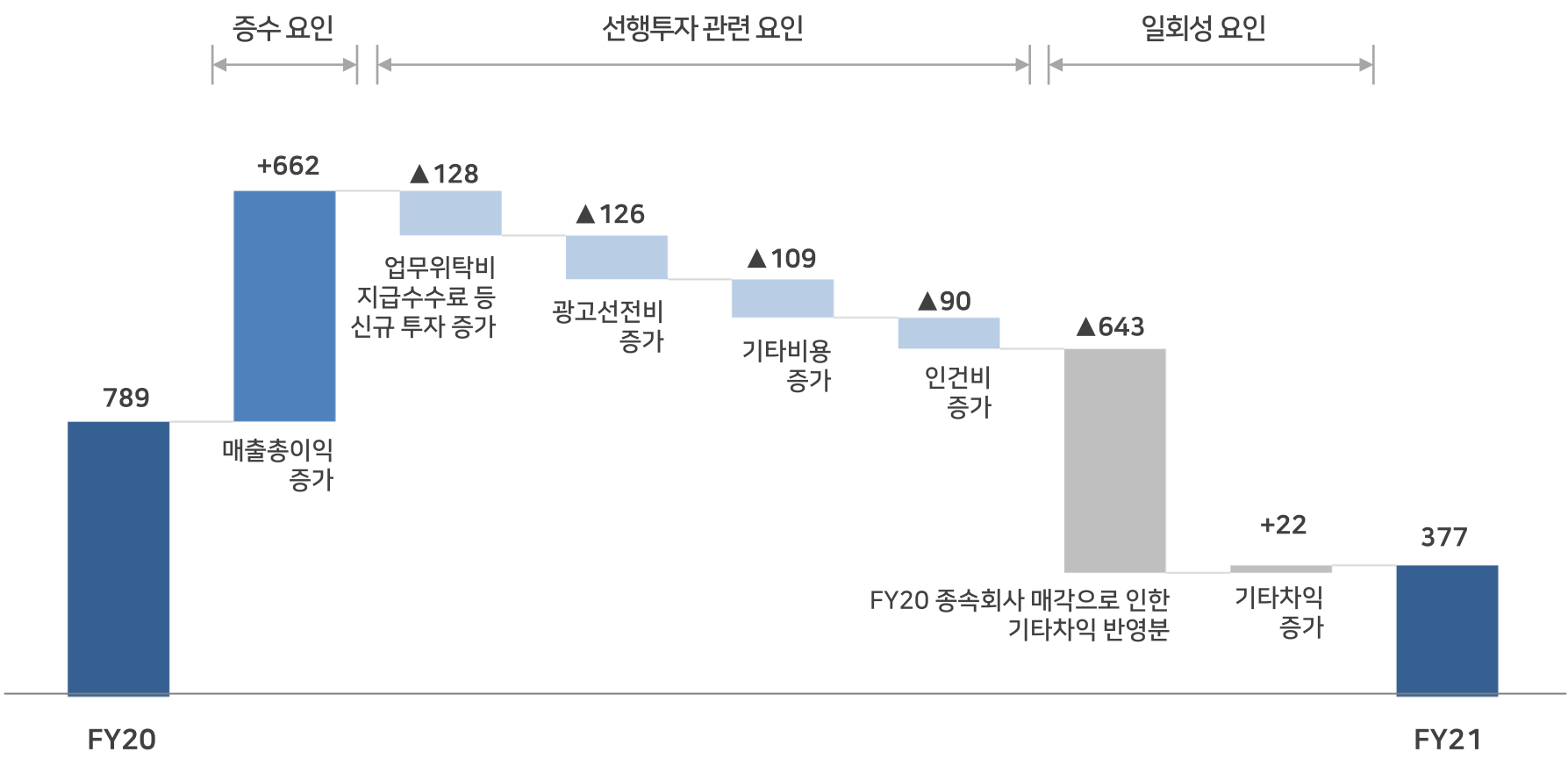


※ FY2021 4Q 종속회사 매각으로 IFRS 5호(매각예정비무형자산과 중단영업)를 적용하여 FY2021 4Q 이전의 과거 수치를 소급 적용하였습니다

01. Financial Highlight③

연결 영업이익 전년동기대비 증감요인

단위: 백만원



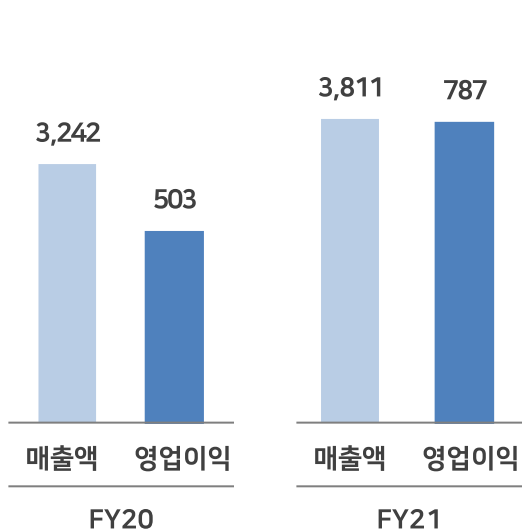
※ FY2021 4Q 종속회사 매각으로 IFRS 5호(매각예정비유동자산과 중단영업)를 적용하여 FY2021 4Q 이전의 과거 수치를 소급 적용하였습니다

02. 사업부문별 비교

결제서비스 사업

- 결제서비스, FY21 결제취급액 YoY +3.1%, 결제처리건수 YoY +1.0%, 결제 가맹점 신규 IP 획득 3,444건으로 YoY +100.8%
- 파이낸셜 솔루션 서비스, FY21 매출채권 취급잔액 172억엔으로 YoY +95%

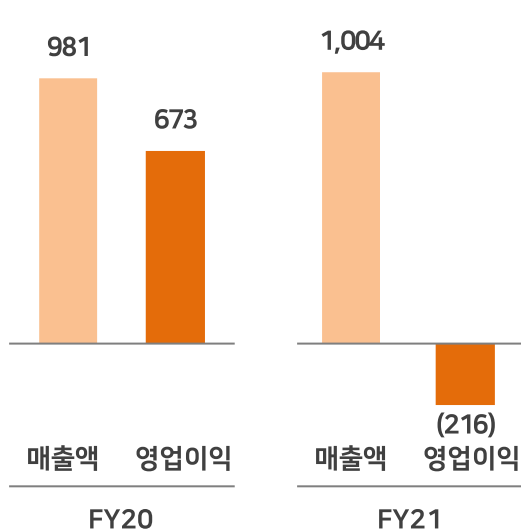
YoY
 매출액 +17.5%
 영업이익 +56.4%



기업지원서비스 사업

- FY21 백오피스 클라우드 솔루션 매출 YoY +18.1%
- 2022년 전자장부보존법 개정 등 일본 내 백오피스 클라우드 솔루션에 대한 우호적인 영업환경 조성에 따라 광고·마케팅 강화 및 신규 서비스 출시를 위한 선행투자 실시
- FY21 클라우드 솔루션 신규고객 증가세 가시화

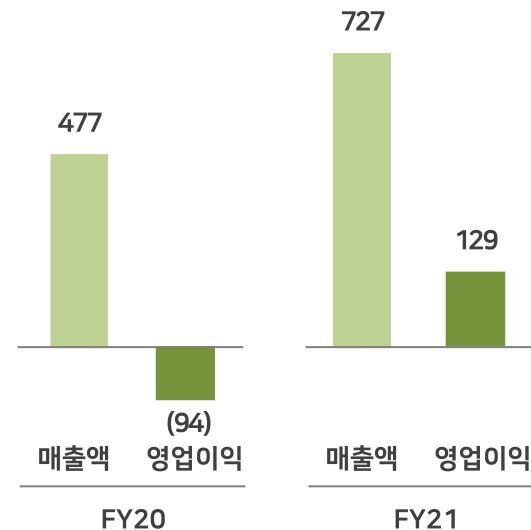
YoY
 매출액 +2.3%
 영업이익 (적자전환)



개인머니서비스 사업

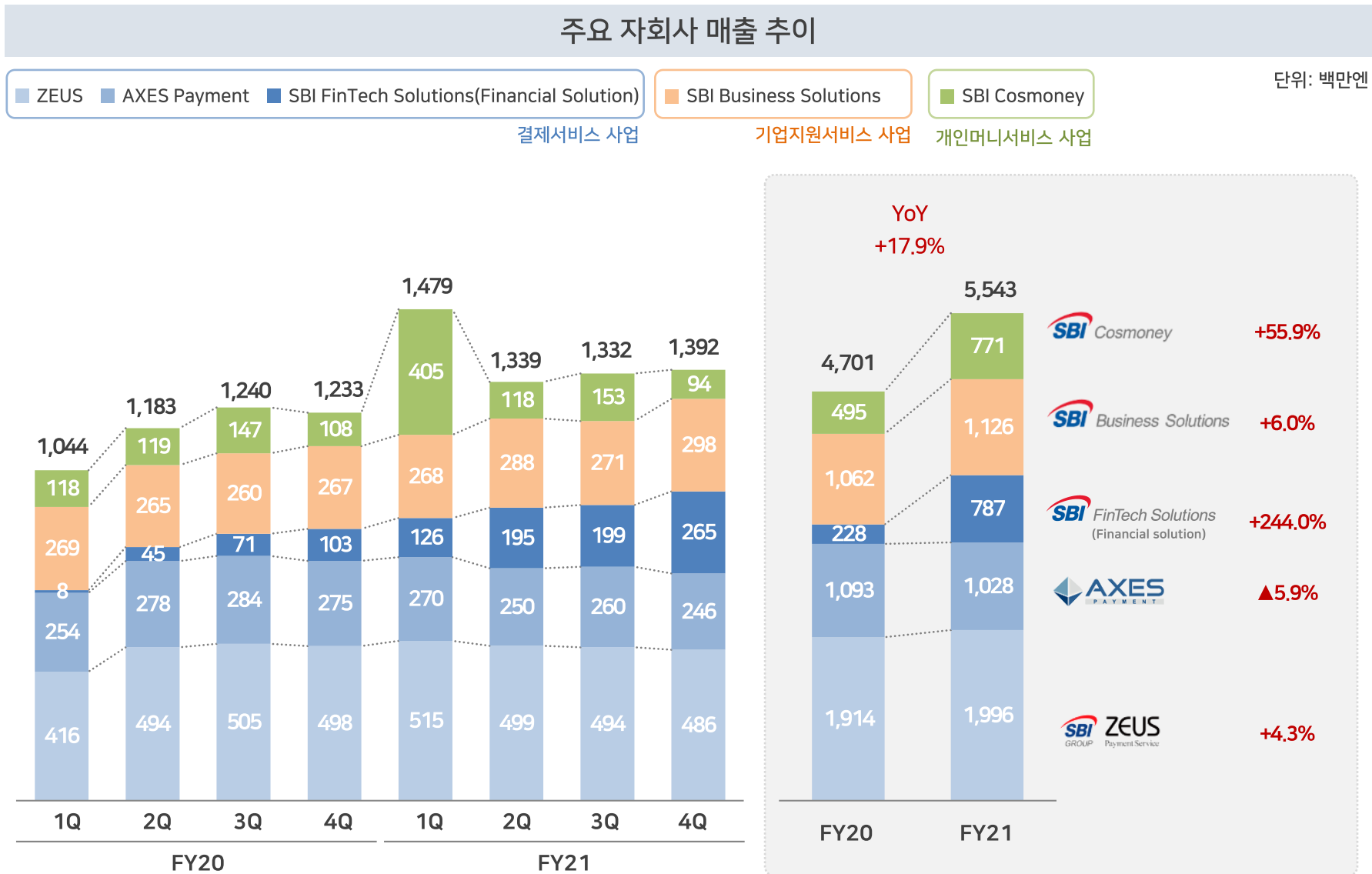
- FY21 코로나19 영향으로 타이트한 영업환경에도 불구하고 신규고객층 확대에 의한 실적 개선세 시현
- FY21 누적 송금금액 YoY +105.2%, 송금건수 YoY +50.0%

YoY
 매출액 +52.3%
 영업이익 흑자전환



※ FY21 4Q 개인머니서비스 내 종속회사 매각으로 IFRS 5호를 적용하여 FY21 4Q 이전의 과거 수치를 소급 적용하였습니다

03. 주요 계열사 매출 추이



※ 각 자회사별 매출액에는 연결 대상 법인의 부문간 내부거래가 일부 포함되어 있습니다.
 ※ FY2021 4Q 종속회사 매각으로 IFRS 5호(매각예정비무동자산과 중단영업)를 적용하여 FY2021 4Q 이전의 과거 수치를 소급 적용하였습니다

Appendix

01_ 지배구조

02_ 회사 개요 및 연혁

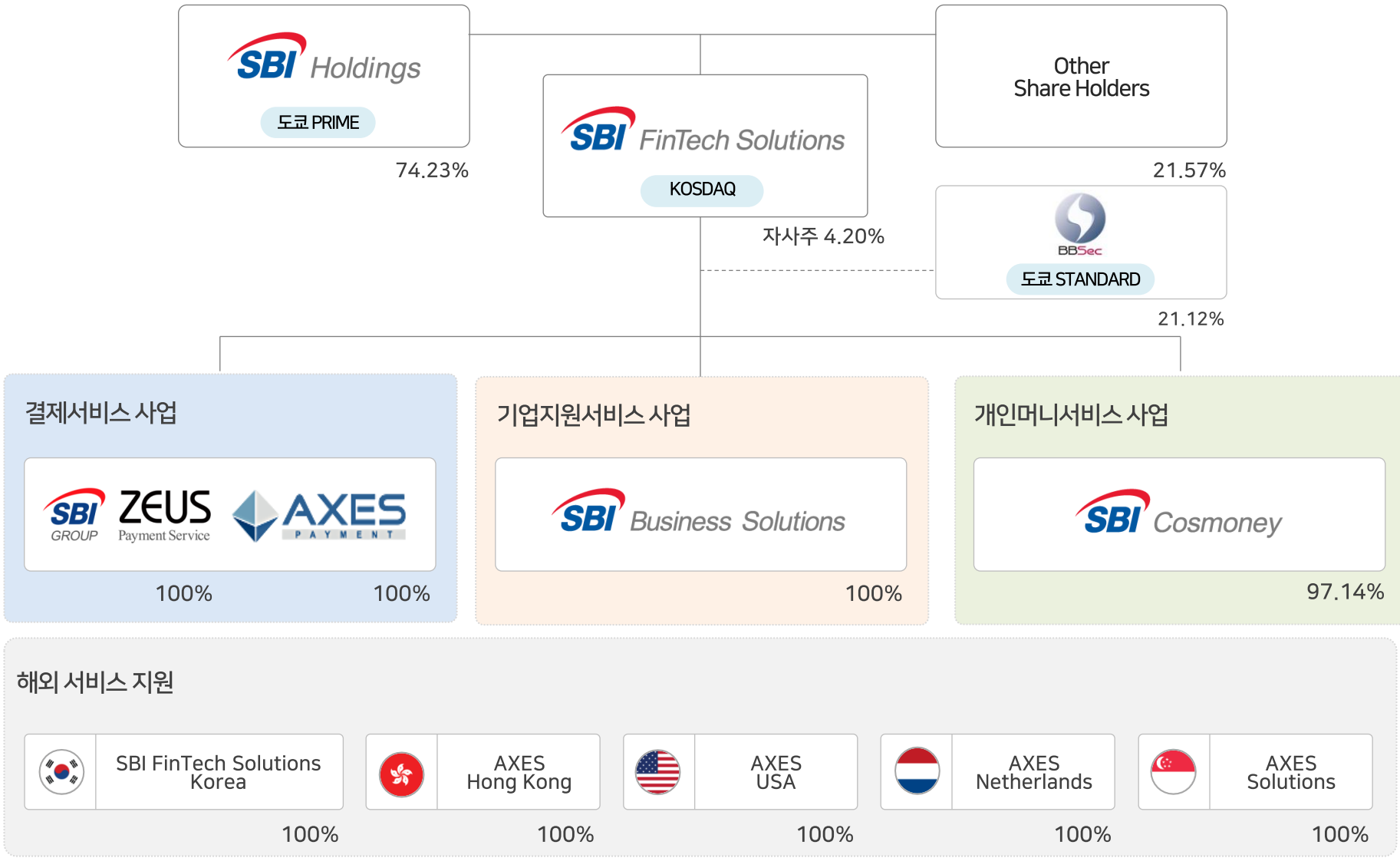
03_ SBI그룹

04_ 주주환원방침

05_ 요약 연결손익계산서

06_ 요약 연결재무상태표

01. 지배구조



02. 회사 개요 및 연혁



(기준: 2022.3.31)

회 사 명	SBI FinTech Solutions 주식회사
설 립 일	2011년 4월 4일
그 룹 사	ZEUS, SBI비즈니스솔루션즈를 포함한 9개사
본 사	도쿄도 시부야구 시부야 2-1-1 아오야마퍼스트빌딩 9층 도쿄도 미나토구 롯폰기 1-6-1 이즈미가든타워 13층
사 업 영 역	결제서비스 사업 기업지원서비스 사업 개인머니서비스 사업
결 산 월	3월
직 원 수	243명(연결) (2022년4월1일 현재)
자 본 금	1,454백만엔

한국 KOSDAQ 상장	종 목 코 드	950110
	상 장 일	2012년 12월 17일
	발 행 주 식 총 수	24,052,540

2011

SBI AXES 설립

SBI그룹 편입

2012

SBI AXES Korea 설립

KOSDAQ 상장

2014

BroadBand Security 자본·업무 제휴 체결
Business Search Technologies 자회사화

2015

BroadBand Security 관계회사화

2016

SBI Holdings의 연결 자회사 편입

2017

SBI레밋 / SBI소셜렌딩 / SBI비즈니스솔루션즈 자회사화
SBI FinTech Solutions로 사명변경
SBI Cosmoney 설립, 자회사화

2018

SBI Cosmoney 유상증자
SBI소셜렌딩 매각

2019

SBI Cosmoney 유상증자

2020

Business Search Technologies 매각


2022

SBI레밋 매각

03. SBI그룹

SBI그룹은 일본 제1의 글로벌 온라인 종합금융그룹으로
FinTech 분야 투자에서 세계 탑클래스로 평가 받고 있습니다

(기준: 2021.12)

	설립일	1999년 7월 8일	자본금	992억엔	결산	3월
	그룹사	552사	총자산	72,592억엔	상장	도쿄 PRIME
	직원수	17,284명(연결)	순자산	7,896억엔	시가총액	6,761억엔

금융서비스 사업





 금융서비스사업 통괄·운영  온라인종합증권	 KOSDAQ 핀테크 통괄·EC결제  도쿄STANDARD 은행	 도쿄GROWTH 보험지주회사  인터넷손해보험
 인터넷은행	 국제송금	 생명보험
 FX거래	 핀테크 등신기술 도입 지원 관련 사업 운영 및 통괄	 소액단기보험

에셋 매니지먼트 사업

 프라이빗에쿼티사업 통괄 운영	 도쿄PRIME 투신 등급 평가 등
 벤처캐피탈	 투자자 자문 서비스
 해외투자사업	 투자운용·고문
 저축은행	 KOSDAQ 벤처캐피탈

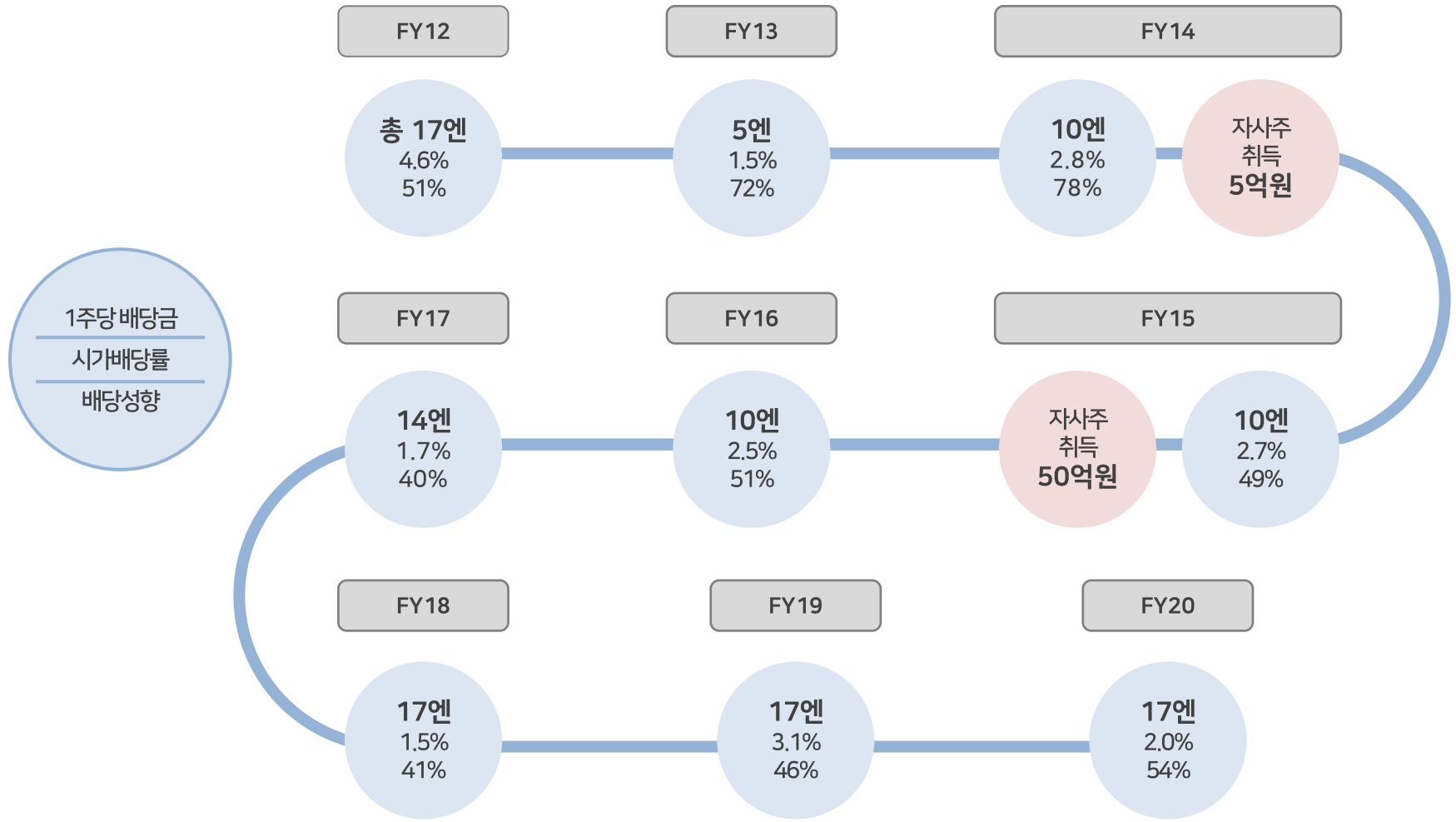
바이오 관련 사업

- SBI ALA Pharma
- ALA 관련 사업 통괄·운영
-  SBI Pharma
- ALA 관련 상품 개발(제약사업)
-  SBI ALA Promo
- ALA 관련 상품 판매
-  SBI Biotech
- 의약품 연구개발

한국 진출 주요 계열사	 (KOSDAQ 상장)	 (KOSDAQ 상장)	 (한국 최대 저축은행)	 (신기술사업 금융업)
-----------------	--	---	---	--

04. 주주환원방침

상장 이래 SBI FinTech Solutions는 매년 적극적인 주주환원책을 이어 왔습니다



※ 시가배당률 = 배당 관련 주주명부 폐쇄일 2매매거래일 전부터 과거 일주일간 코스닥시장에서 형성된 종가의 산술평균 가격을 1주당 배당금의 백분율로 산정

구분	FY2021	FY2020	FY2019
재무상태표(기말)	9.9274	10.2733	11.3083
손익계산서(평균)	10.3777	10.9415	10.8760

05. 요약 연결손익계산서

● 엔화기준

단위: 백만엔

과목	FY2021	FY2020	FY2019
매출액	5,543	4,701	3,788
매출원가	1,970	1,790	1,034
매출총이익	3,573	2,911	2,753
판매비와 관리비	3,130	2,677	2,228
기타차익 및 차손	(65)	556	42
영업이익	377	789	567
금융수익	6	5	10
금융비용	95	71	54
외환차손익	10	(1)	(1)
지분법투자손익	(64)	37	43
법인세비용차감전순이익	234	759	565
법인세비용	457	320	157
계속사업이익	(223)	439	408
중단사업이익	(311)	284	441
당기순이익	(534)	723	850
지배기업의 소유주	(537)	725	855
비지배지분	3	(2)	(4)

● 원화기준

단위: 백만원

과목	FY2021	FY2020	FY2019
매출액	57,529	51,444	41,202
매출원가	20,444	19,589	11,254
매출총이익	37,085	31,855	29,947
판매비와 관리비	32,490	29,300	24,240
기타차익 및 차손	(678)	6,086	459
영업이익	3,916	8,640	6,166
금융수익	67	58	116
금융비용	992	777	589
외환차손익	108	(20)	(11)
지분법투자손익	(669)	408	471
법인세비용차감전순이익	2,431	8,309	6,153
법인세비용	4,745	3,504	1,708
계속사업이익	(2,314)	4,804	4,445
중단사업이익	(3,232)	3,107	4,805
당기순이익	(5,546)	7,912	9,251
지배기업의 소유주	(5,580)	7,941	9,302
비지배지분	33	(29)	(51)

※ IFRS기준
중속회사 매각에 따른 IFRS 5호(매각예정비무동자산과 중단영업) 적용으로 과거수치를 소급 적용하여 제공하고 있습니다

구분	FY2021	FY2020	FY2019
재무상태표(기말)	9,9274	10,2733	11,3083
손익계산서(평균)	10,3777	10,9415	10,8760

06. 요약 연결재무상태표

● 엔화기준

단위: 백만엔

과목	FY2021	FY2020	FY2019
비유동자산	9,719	6,992	3,960
유동자산	33,612	29,187	20,244
자산총계	43,332	36,179	24,204
비유동부채	11,371	7,621	3,433
유동부채	27,149	24,086	16,615
부채총계	38,520	31,708	20,049
자본금	1,454	1,452	1,452
기타불입자본	1,011	(211)	(16)
이익잉여금	2,657	3,587	3,253
자기주식	(325)	(325)	(521)
기타자본구성요소	5	(37)	(68)
지배회사의 소유자에게 귀속되는 자본 합계	4,802	4,465	4,099
비지배지분	8	5	55
자본총계	4,811	4,470	4,154

※ IFRS기준

● 원화기준

단위: 백만원

과목	FY2021	FY2020	FY2019
비유동자산	96,490	71,831	44,781
유동자산	333,686	299,848	228,925
자산총계	430,177	371,679	273,707
비유동부채	112,886	78,300	38,829
유동부채	269,523	247,450	187,894
부채총계	382,410	325,751	226,723
자본금	20,566	20,552	20,552
기타불입자본	14,417	(2,408)	(229)
이익잉여금	28,709	38,520	34,777
자기주식	(3,320)	(3,320)	(5,507)
기타자본구성요소	(12,694)	(7,469)	(3,232)
지배회사의 소유자에게 귀속되는 자본 합계	47,678	45,873	46,361
비지배지분	88	54	622
자본총계	47,766	45,928	46,983

IR Contacts

Tel 02-2038-2791

Fax 02-2038-2796

Email ir@sbi-finsol.co.jp

Site <https://www.sbi-finsol.co.jp/kr/>

Address 17F Two IFC, 10, Gukjegeumyung-ro, Yeongdeungpo-gu, Seoul, Korea