

Investor Relations 2021

SBI FinTech Solutions

IR Presentation | FY2020 3Q








TABLE OF CONTENTS

01 FY2020 3Q Overview

01_ FY2020 3Q Financial Highlight

02_ FY2020 3Q 사업부문별 비교

02 Business Overview

01_ Company Summary

02_ 개인머니서비스 사업

03_ 결제서비스 사업

04_ 기업지원서비스 사업

03 Appendix

01_ 지배구조

02_ SBI FinTech Solutions 개요 및 History

03_ SBI그룹

04_ 주주환원방침

05_ 요약 연결손익계산서

06_ 요약 연결재무상태표

Disclaimer

- 본 자료에 게재된 사항은 투자의 권유를 목적으로 하는 것이 아니며, 투자자의 이해를 높이고 투자 판단에 참고가 되는 다양한 정보를 제공할 목적으로 작성되었습니다.
- 당사는 본 자료에 포함된 정보의 완전성 및 사업전략 등 장래에 관련된 부분에 대해서는 보증하지 않습니다.
- 본 자료의 내용은 예고 없이 변경 또는 폐지될 수 있으므로 미리 양해 부탁드립니다.
- 본 자료의 재무수치는 외부감사인의 감사를 받지 아니한 자료로 투자자의 편의를 위해 작성되었으며, 향후 외부감사인의 감사 과정에서 변경될 수 있습니다.
- 본 자료의 IFRS 재무수치는 표시 단위 미만을 절사하여 표시하고 있습니다.
- FY2018 1Q부터 IFRS 15호(고객과의 계약으로 발생하는 손익) 적용으로 일부 사업의 매출인식 기준이 총액에서 순액으로 변경되었습니다.
- 종속회사 매각으로 IFRS 5호(매각예정비동용자산과 중단영업)를 적용하고 있습니다. 이에 따라 FY2020 3Q 이전의 과거 수치를 소급 적용하여 제공하고 있습니다.

FY2020 3Q Overview

01_ FY2020 3Q Financial Highlight

02_ FY2020 3Q 사업부문별 비교

01. Financial Highlight①

매출액

3Q20	2,414백만엔	YoY +26.4%
3Q20 YTD	7,100백만엔	YoY +17.2%

매출총이익

3Q20	1,580백만엔	YoY +13.6%
3Q20 YTD	4,800백만엔	YoY +8.1%

영업이익

3Q20	805백만엔	YoY +229.7%
3Q20 YTD	1,529백만엔	YoY +52.9%

법인세차감전순이익

3Q20	785백만엔	YoY +202.9%
3Q20 YTD	1,391백만엔	YoY +56.3%

당기순이익

3Q20	474백만엔	YoY +148.3%
3Q20 YTD	901백만엔	YoY +46.6%

지배주주귀속순이익

3Q20	474백만엔	YoY +147.7%
3Q20 YTD	903백만엔	YoY +46.0%

- FY2020 3Q 매출액은 YoY 26.4% 증가한 2,414백만엔, 영업이익은 YoY 229.7% 증가한 805백만엔, 법인세차감전순이익은 YoY 202.9% 증가한 785백만엔, 지배주주귀속순이익은 YoY 147.7% 증가한 474백만엔으로 증수증익 실현
- 코로나19 장기화로 인한 타이트한 영업환경에도 국제송금사업 및 결제서비스사업의 수수료수익 성장으로 3Q 연결매출 전년동기비 증가세
- 2020. 11 종속회사 매각으로 인한 차익 계상으로 3Q 연결 영업이익 및 순이익은 분기 기준 역대 최고치 기록

01. Financial Highlight②

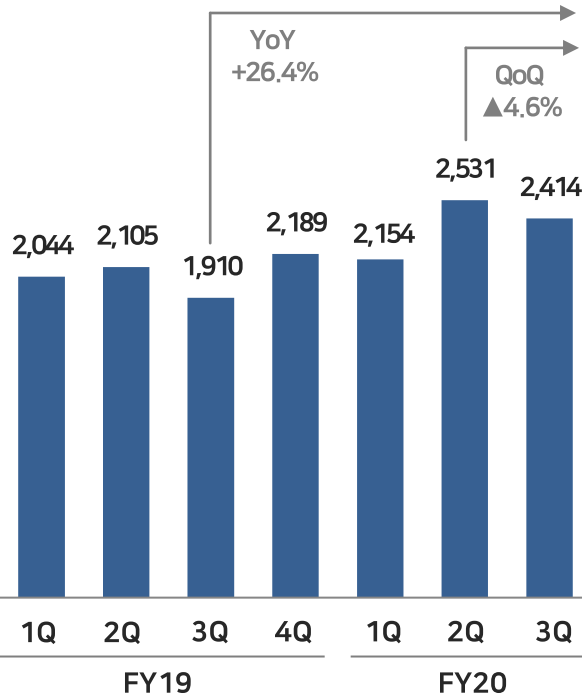
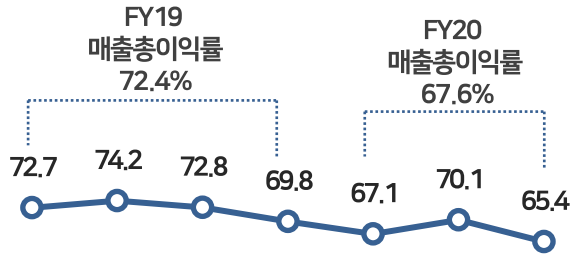
단위: 백만엔

구분	1Q20	2Q20	3Q20	QoQ	3Q20 YTD	3Q19 YTD	YoY
매출액	2,154	Record High 2,531	2,414	▲4.6%	7,100	6,060	+17.2%
매출총이익	1,445	Record High 1,774	1,580	▲11.0%	4,800	4,440	+8.1%
영업이익	237	486	Record High 805	+65.6%	1,529	999	+52.9%
법인세차감전순이익	212	394	Record High 785	+99.1%	1,391	890	+56.3%
당기순이익	154	272	Record High 474	+74.0%	901	614	+46.6%
지배주주귀속순이익	155	273	Record High 474	+73.7%	903	618	+46.0%

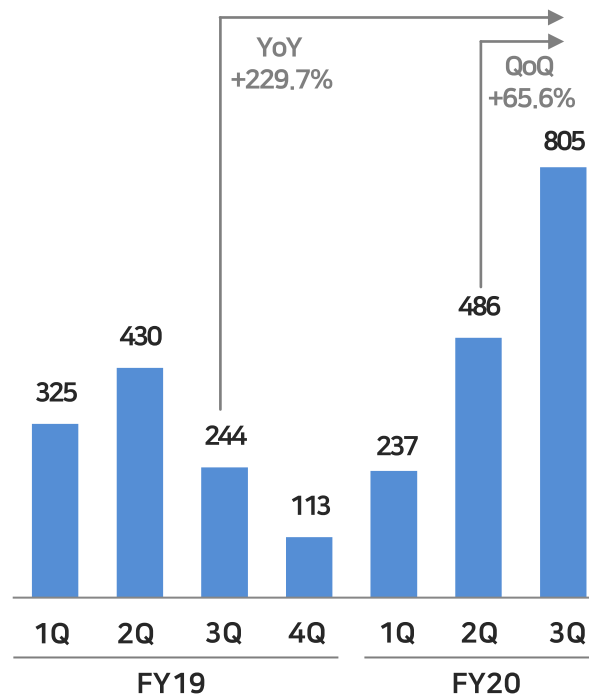
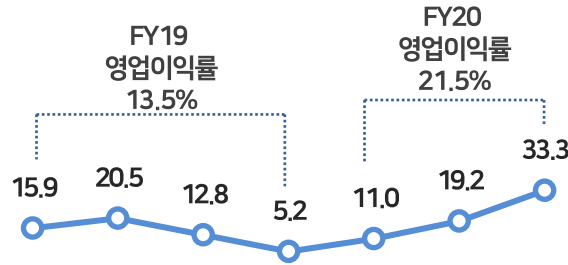
※ 2020.11 종속회사 매각에 따른 IFRS 5호(매각예정비유동자산과 중단영업) 적용으로 과거수치를 소급 적용하여 제공하고 있습니다

01. Financial Highlight③

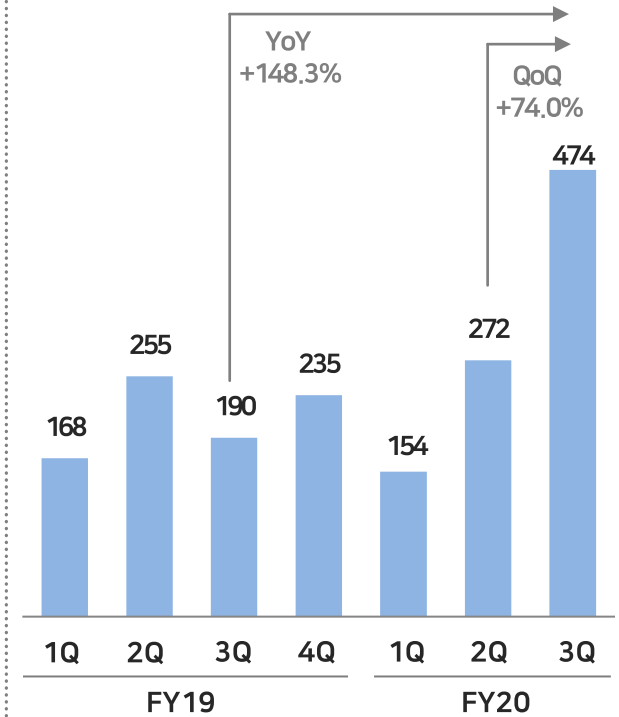
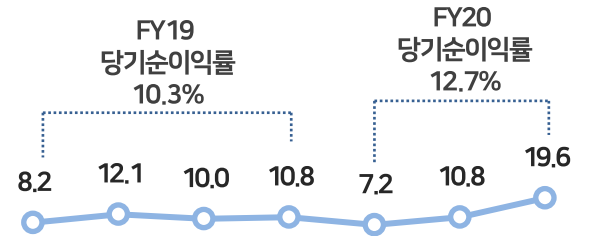
■ 매출액
○ 매출총이익률



■ 영업이익
○ 영업이익률



■ 당기순이익
○ 당기순이익률



단위: 백만원, %

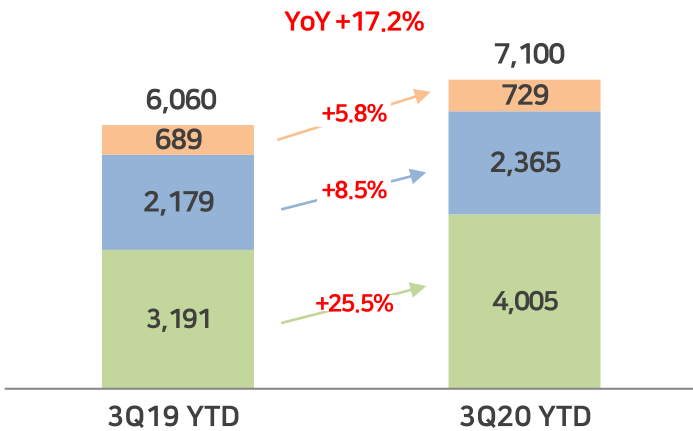
02. FY2020 3Q 사업부문별 비교①

사업부문별 매출액 및 영업이익

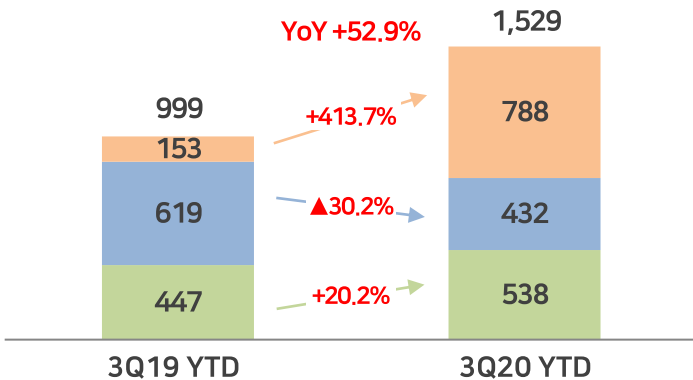
■ 개인머니서비스 사업 ■ 결제서비스 사업 ■ 기업지원서비스 사업

단위: 백만원

매출액



영업이익



개인머니서비스 사업

- 국제송금, 코로나로 인한 외국인 입국제한 등 타이트한 영업환경에도 불구하고 외형성장 지속
- SBI레미트, 3Q 회원수 YoY +10.9%, 송금금액 YoY +8.9%, 송금건수 YoY +13.5%
- SBI코스머니, 3Q 회원수 YoY +62.5%, 송금금액 YoY ▲9.0%, 송금건수 YoY +18.5%

결제서비스 사업


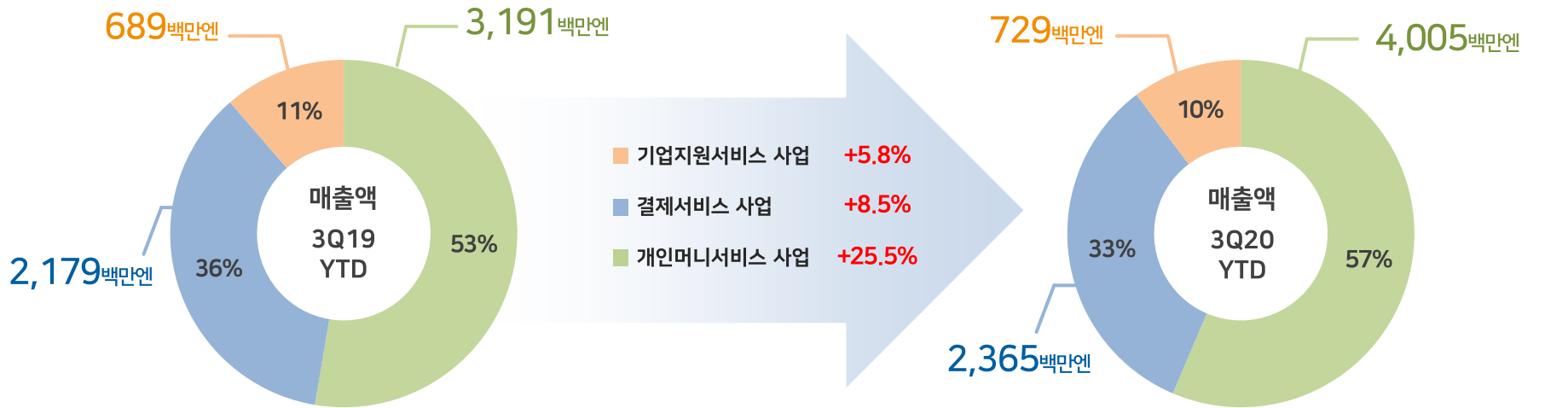
- 3Q 취급액 온라인 YoY +3.3%, QoQ +7.1% | 오프라인 YoY ▲25.9%, QoQ ▲10.7%
- 코로나19로 인한 의류·완구·식품·택시 분야 등 오프라인 가맹점 업황 영향
- 캐시리스환원 캠페인 종료 후 매출 디스카운트 요인 해소 중
- 신규사업 매출채권 팩토링서비스 채권잔액 안정적으로 성장세

기업지원서비스 사업

- 3Q 클라우드 솔루션 수주 증가로 월이용료 매출 성장 YoY +5.3%
- 종속회사 비즈니스서치테크놀로지(주) 매각에 따른 차익 발생

02. FY2020 3Q 사업부문별 비교②

사업부문별 실적 비교



Business Overview

01_ Company Summary

02_ 개인머니서비스 사업

03_ 결제서비스 사업

04_ 기업지원서비스 사업

01. Company Summary

3개의 사업부문으로 다양한 FinTech 서비스를 제공하는 「종합 핀테크 솔루션 기업」

EC사업자에게 다양한 결제수단을 원스톱으로 제공

결제대행 서비스 | 팩토링 서비스



경비정산 및 워크플로우 등
클라우드 기반 솔루션을 제공하는
백오피스 지원 서비스

백오피스 지원 서비스



블록체인 기반의 Ripple 네트워크 및
다양한 결제 네트워크를 통한
국제송금 서비스

국제송금 서비스



결제서비스 사업



개인메니저서비스 사업



기업지원서비스 사업



개인머니서비스 사업

SBI Remit



블록체인 기반의 Ripple 네트워크 및 다양한 송금 네트워크를 통해
일본 내 국제송금 서비스 제공

SBI Cosmoney



SBI레밋을 비롯한 다양한 해외 현지 네트워크를 통해
한국 내 국제송금 서비스 제공

02. 개인머니서비스 사업 - 국제송금 서비스

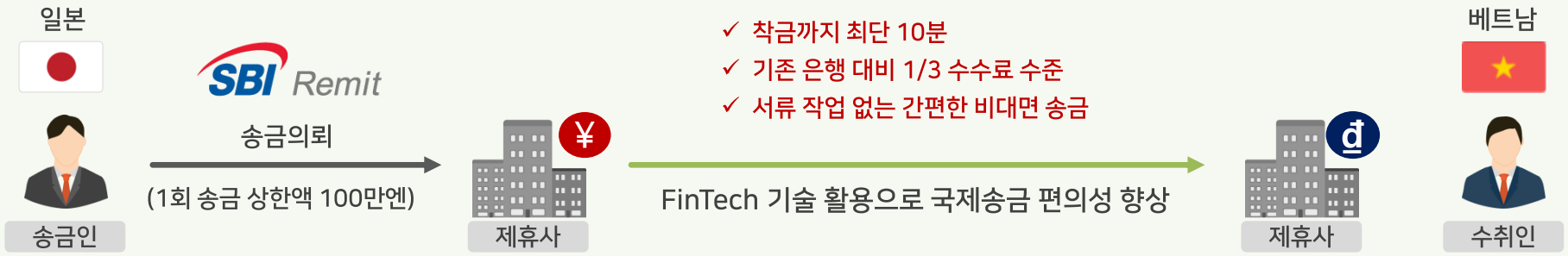


다양한 결제 네트워크를 통해 기존은행의 SWIFT 송금을 대체하는 국제송금 서비스 제공

국제송금은 느리고·비싸고·번거로운 SWIFT 시스템 경유가 필수적으로 고객 니즈와 갭이 큰 영역

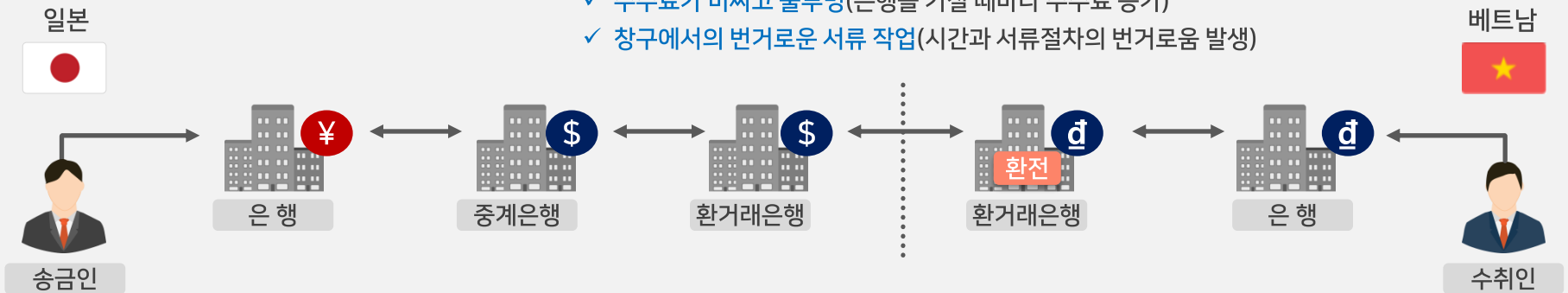
SBI레밋 송금(예시)

느리고·비싸고·번거로운 국제송금분야에 “빠르고·저렴하고·간단한” 서비스 제공



기존 금융기관 SWIFT송금(예시)

- ✓ 착금까지 2~4일 소요(느린 송금 처리 시간)
- ✓ 수수료가 비싸고 불투명(은행을 거칠 때마다 수수료 증가)
- ✓ 창구에서의 번거로운 서류 작업(시간과 서류절차의 번거로움 발생)

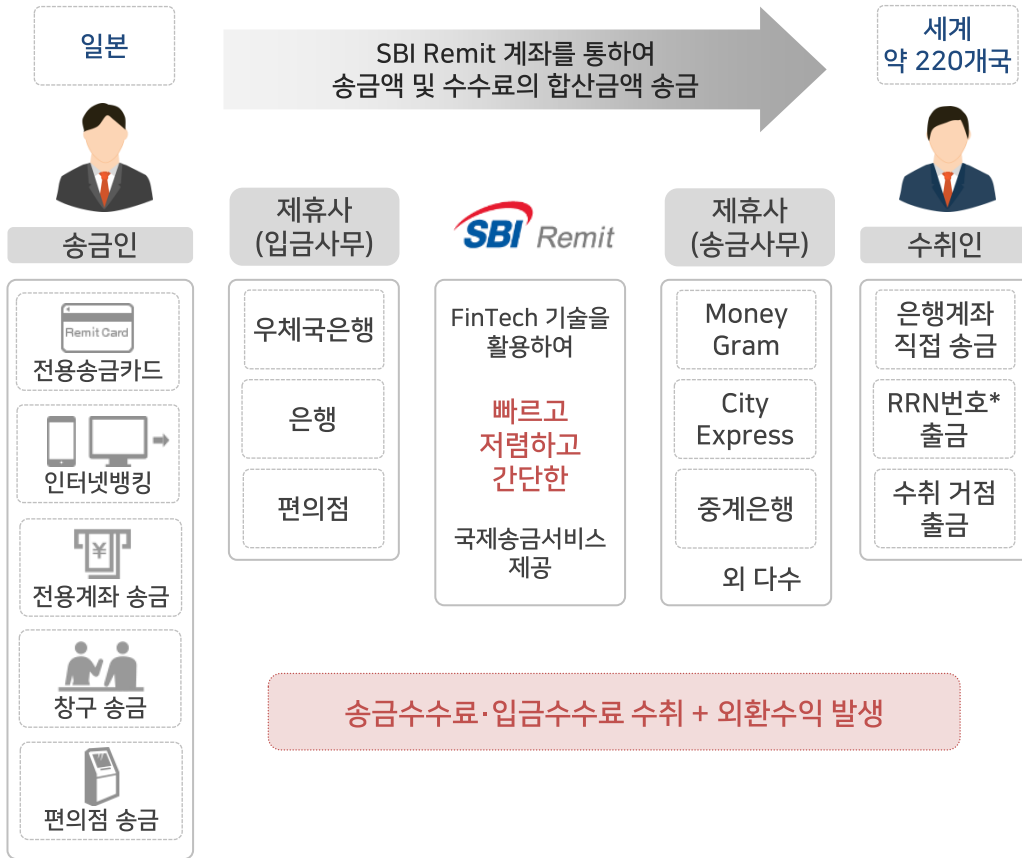


02. 개인머니서비스 사업 - 국제송금 서비스

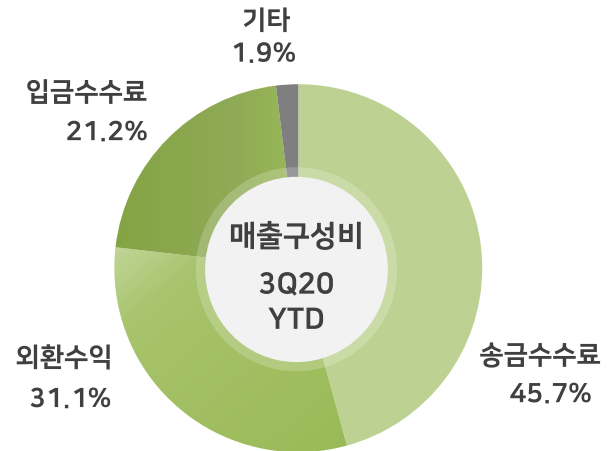


SBI레미트는 회원사이트 또는 Remit Card를 사용하여
최저 수준의 수수료로 서비스를 제공하는 일본 국제송금업계의 리더

비즈니스 구조



매출구성



구분	정의
송금수수료	송금인이 입금한 송금자금을 SBI레미트가 송금사무제휴 금융기관에 송금시 송금처 및 송금금액별로 설정한 수수료
외환수익	송금인이 엔화로 입금한 송금자금을 송금지 현지통화로 환전할 때 송금인에게 받는 수수료
입금수수료	송금인이 제휴 금융기관에 송금자금을 입금시에 발생하는 수수료

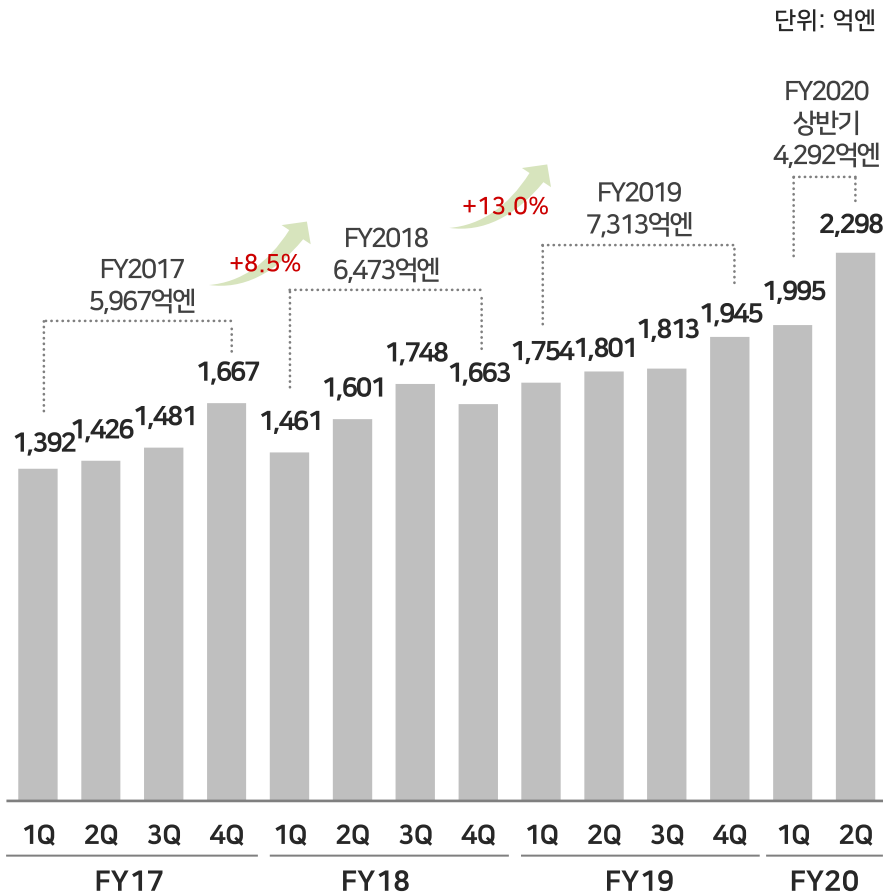
*RRN(Receiver Registration Number): 송금 전 MoneyGram 사이트에서 수취인 정보를 등록 후 생성되는 수취인 고유 번호

02. 개인머니서비스 사업 - 국제송금 서비스

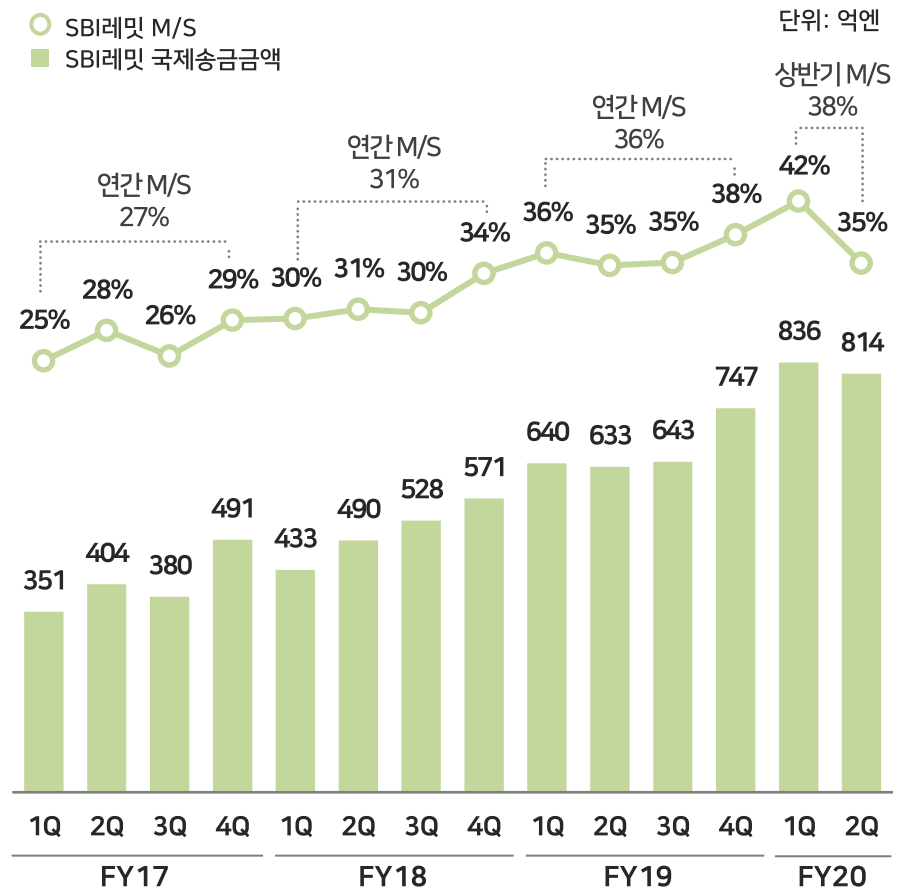


FY2020 상반기 일본 개인간 국제송금시장은 4,292억엔 규모로 전년대비 20.8% 성장
SBI레밋, 국제송금시장 연간 M/S 30% 이상 확보한 업계 1위

일본 국제송금금액



SBI레밋 송금금액 및 점유율



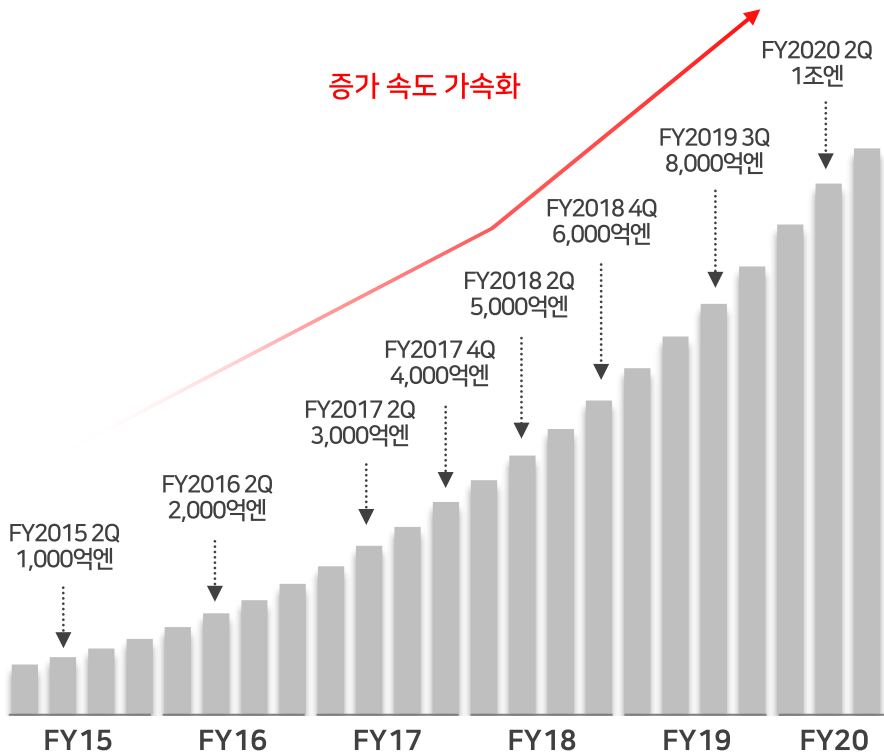
자료: 일본은행 통계데이터(개인간 송금)

02. 개인머니서비스 사업 - 국제송금 서비스

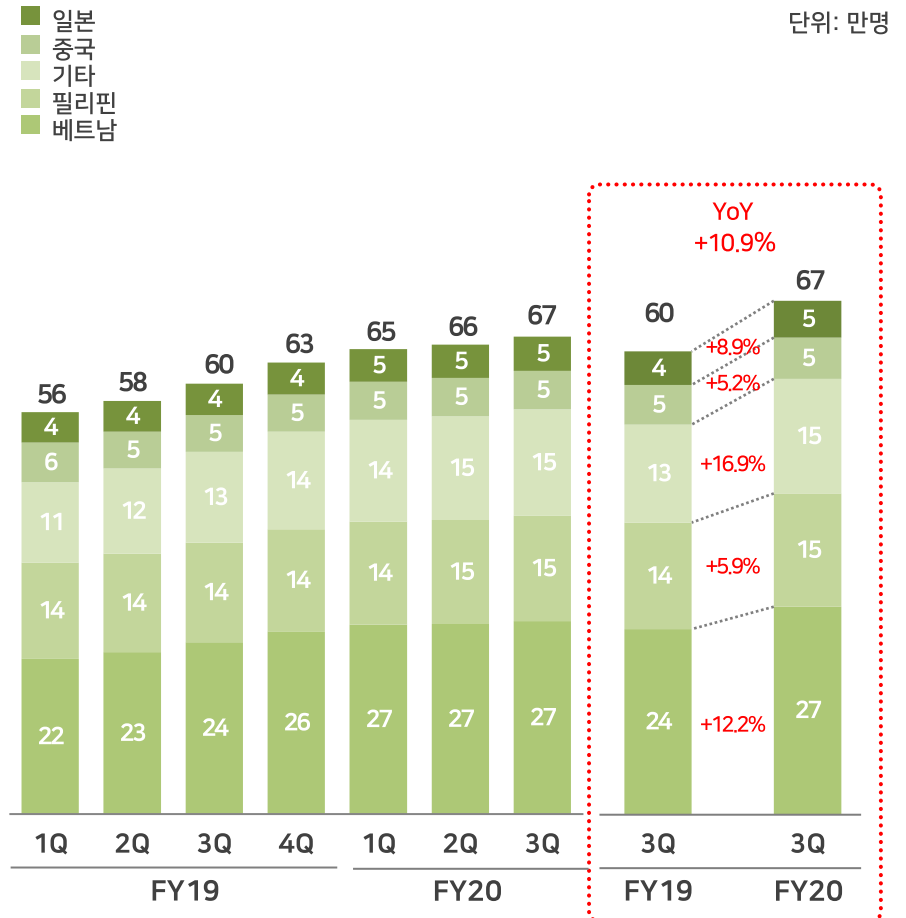


2020년 7월 누적송금액 1조엔 돌파
 FY2020 3Q 누적 회원수 전년동기비 +10.9% 약 67만명

송금금액 추이(누적)



국적별 회원수(누적)


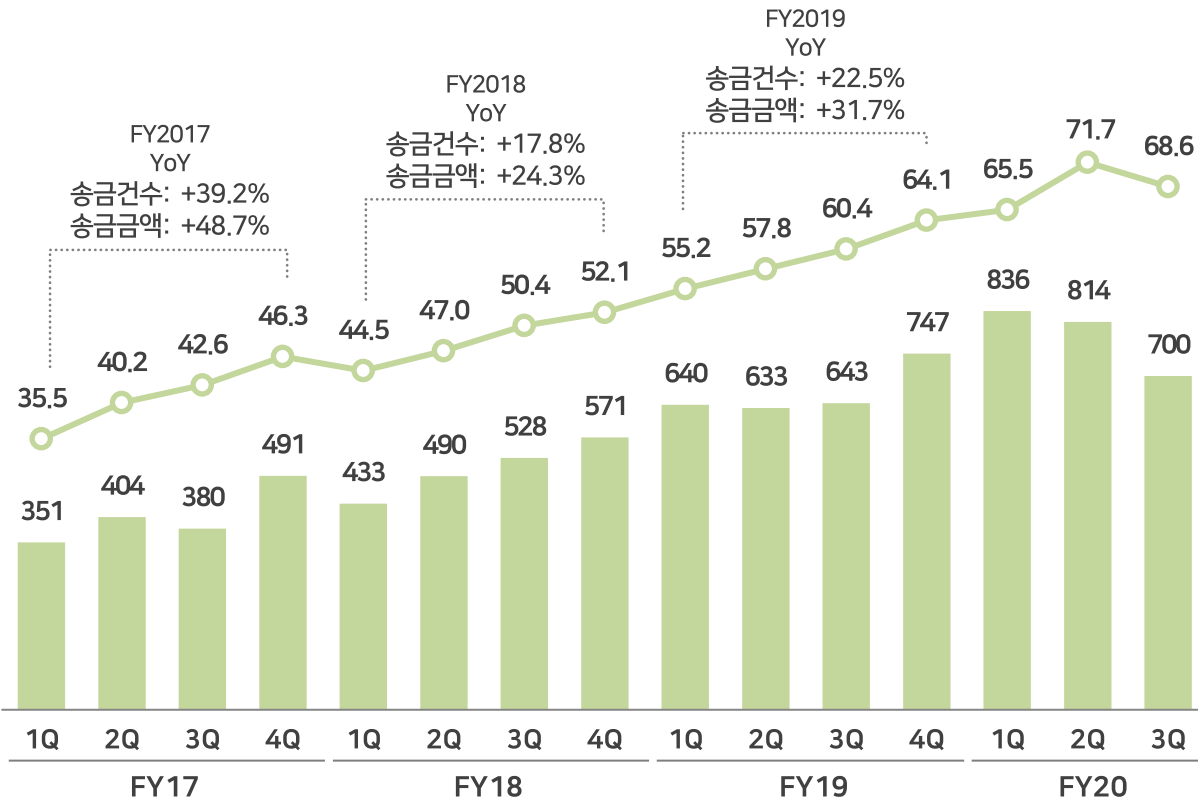


02. 개인머니서비스 사업 - 국제송금 서비스

3분기 누적 송금건수 약 206만건, 송금금액 2,350억엔으로 각각 전년동기비 18.7%, 22.6% 증가
상반기 정부 지원금 효과의 소멸로 인해 송금액 증가세 둔화

송금건수 및 송금금액 추이

○ 송금건수(만건)
■ 송금금액(억엔)



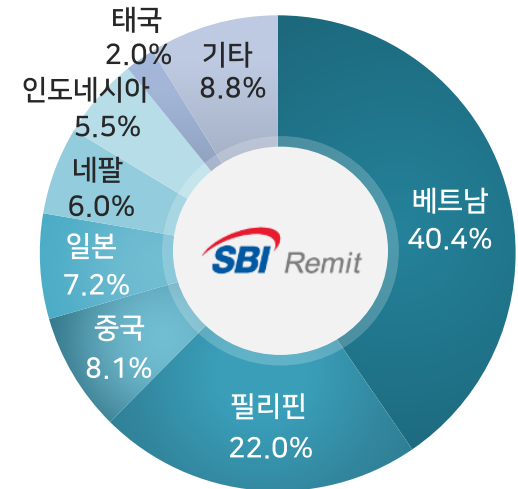
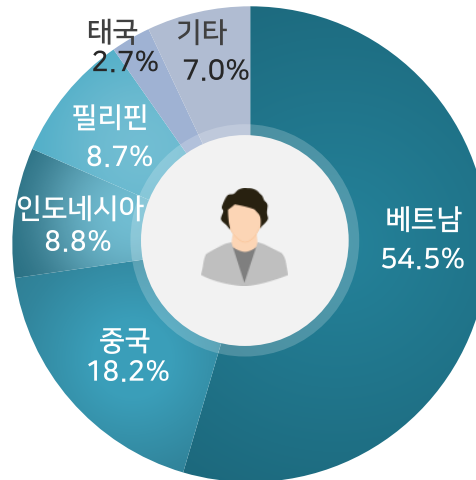
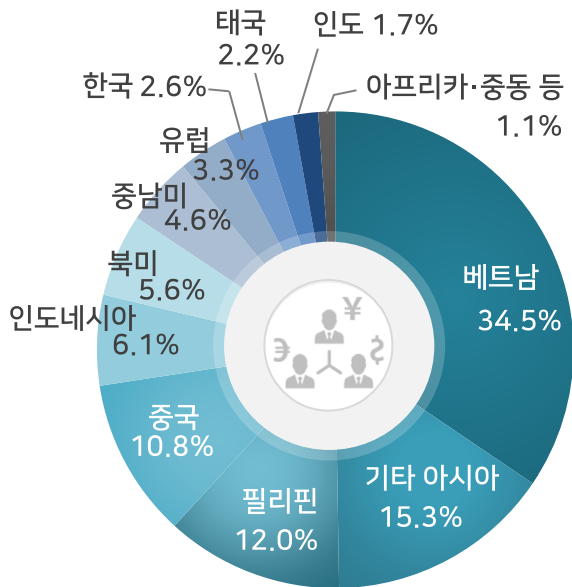
02. 개인머니서비스 사업 - 국제송금 서비스

일본 국제송금시장 성장을 견인하는 아시아 국가향 송금
SBI레미트의 주력 시장은 「외국인 + 기능실습생 + 본국 송금」 타겟

일본발 국제송금 국가별 비율

일본내 기능실습생 국적별 비중

SBI레미트 국적별 회원수 비율



자료: 일본은행 통계데이터(개인간 송금)
주: FY20 1Q 기준

자료: 일본통계국, 일본법무성
주: FY20 1Q 기준

주: FY20 3Q 기준

02. 개인머니서비스 사업 - 국제송금 서비스



당사 주요 고객인 외국인 기능실습생 수 2019년 기준 41만명 돌파
 외국인 기능실습생 조기 정착 및 송금 지원을 통한 협동조합 채널 강화 전략
 기능실습생 대리점을 통한 매출 비중은 약 50% 이상으로 강력한 pipeline 확보

코로나19로 인한 외국인 출입국 상황

기능실습생의 체류 연장으로 지속적인 송금 수요 발생




인적 교류 재개를 위한 단계적 조치 완화

1차 완화(7월) 베트남, 태국

2차 완화(9월) 말레이시아, 캄보디아, 라오스, 미얀마, 대만, 싱가포르

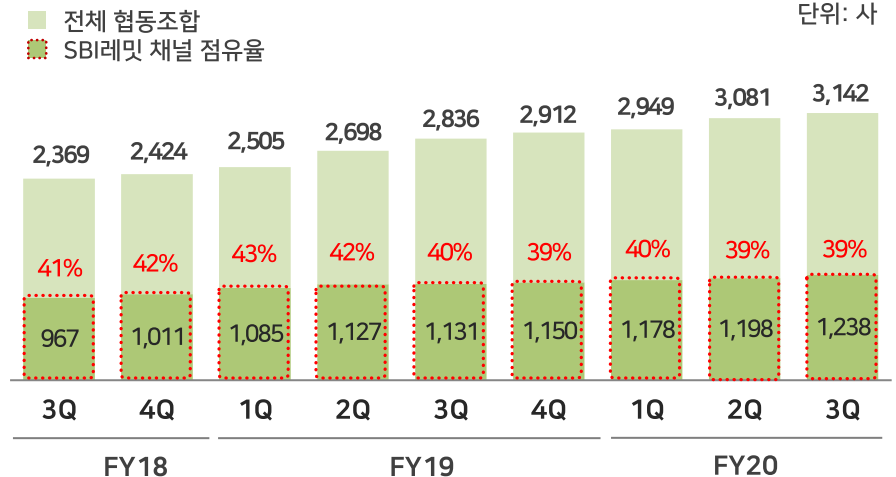
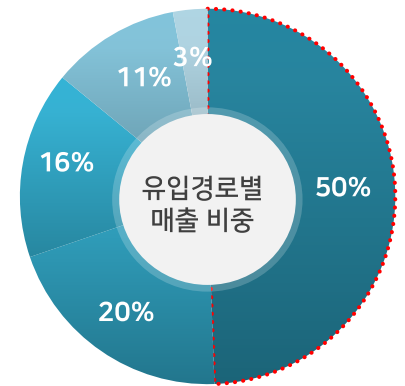
※ 특정기능·기능실습생 입국자수 증가 상황



(※) 긴급사태로 기능실습제도·특정기술제도 주요 대상국 중 인도네시아·필리핀·몽골·네팔 등이 영향

기능실습생 획득 채널 및 SBI레미트 채널 점유율

- 기능실습생 대리점(협동조합)
- 베트남계 대리점
- 기타(중국계, 태국, 중남미 대리점 등)
- 필리핀계 대리점
- 네팔계 대리점



02. 개인머니서비스 사업 - 국제송금 서비스



Phase 3 신규사업 진출

1회 100만엔 이상 고액송금시장

SBI GROUP
그룹 내 법인송금

제후지방은행 송금

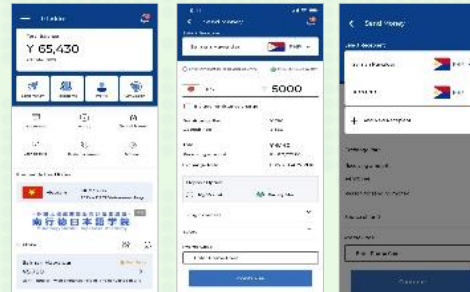
기능실습생
송출기관 송금



신규사업 진출
_법인 송금시장 진출

Phase 2 신규 서비스 확대

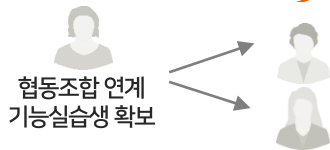
스마트폰 어플리케이션 출시



신규 서비스 확대
_어플리케이션 출시

Phase 1 고객층 확대

재류외국인 인재 소개 기업 **GOWELL** 제후



일본 내 장기 체류자 총
판로 확대

필리핀 1위 모바일 지갑 **GCash** 송금서비스 연계

소프트뱅크페이먼트
GCash 고객
 SB Payment Service



고객층 확대
_재류외국인 에이전시 협력 강화
_GCASH 송금 개시

02. 개인머니서비스 사업 - 국제송금 서비스

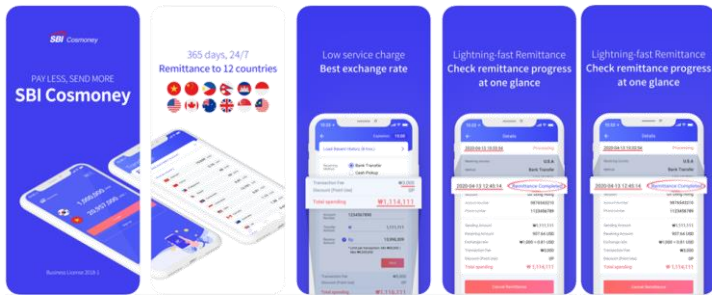


SBI코스머니, 누적 회원수 13만명 돌파
 송금 수수료율 정상화 및 네트워크 확장으로 시장 선점 목표

한국에서의 소액해외송금업

2018년 3월 영업개시 후
 일본시장 Knowhow 살려 착실히 시장 공략 중

● FY20 1Q 송금앱 리뉴얼



● 소액해외송금 한도액

1인당 송금 한도 건당 USD 3,000 → 5,000
 연간 누계 USD 30,000 → 50,000

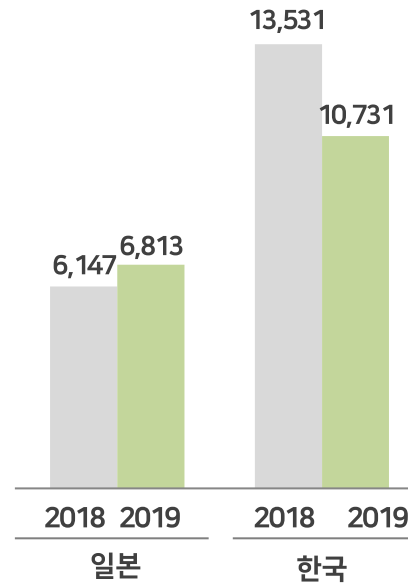
● 서비스 제공 국가



국제송금시장 한일비교

● 국제송금액(백만달러)

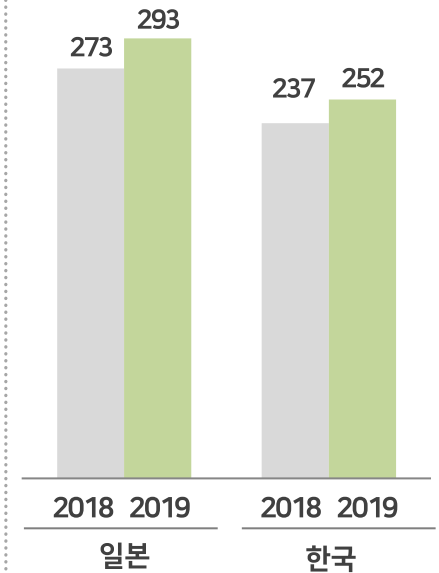
YoY +10.8% YoY ▲20.7%



자료: World Bank

● 재류외국인(만명)

YoY +7.4% YoY +6.6%



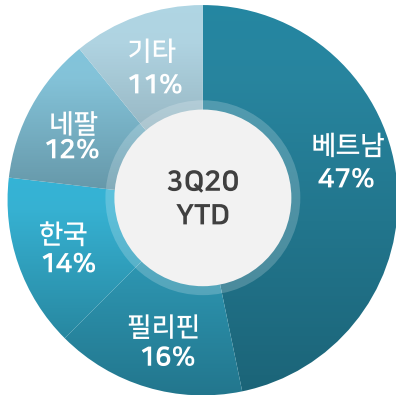
자료: 일본 통계청, 한국 법무부

02. 개인머니서비스 사업 - 국제송금 서비스



사업개시 초기 비교(SBI코스머니 VS SBI레미트)

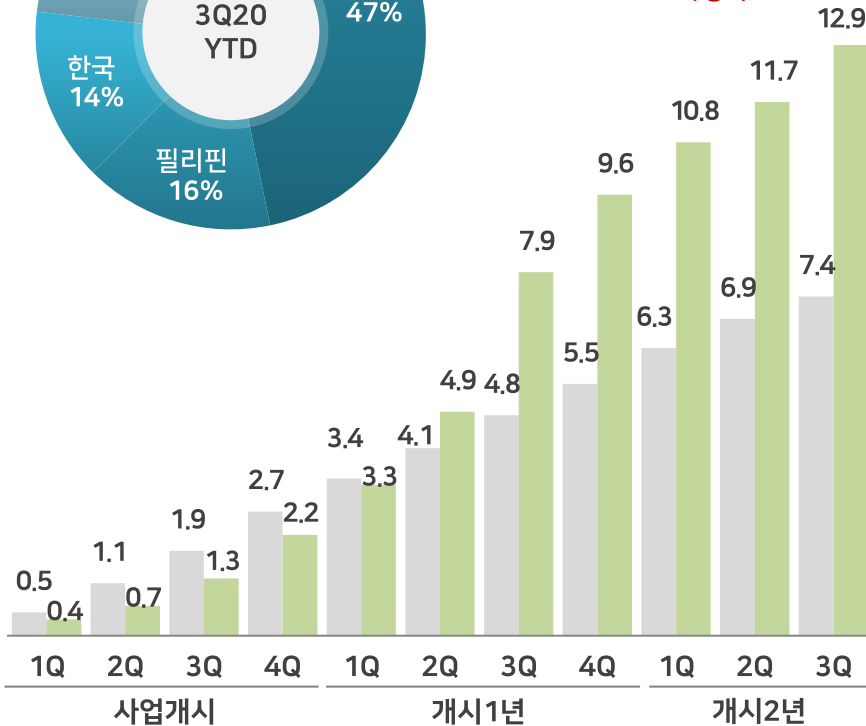
● 누적회원수(만명)



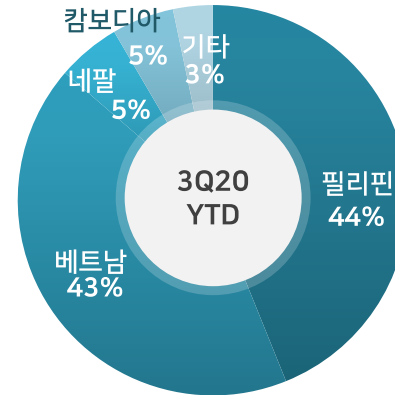
사업개시 이후 회원수 증가율

SBI Cosmology 36배 증가

SBI Remit 14배 증가



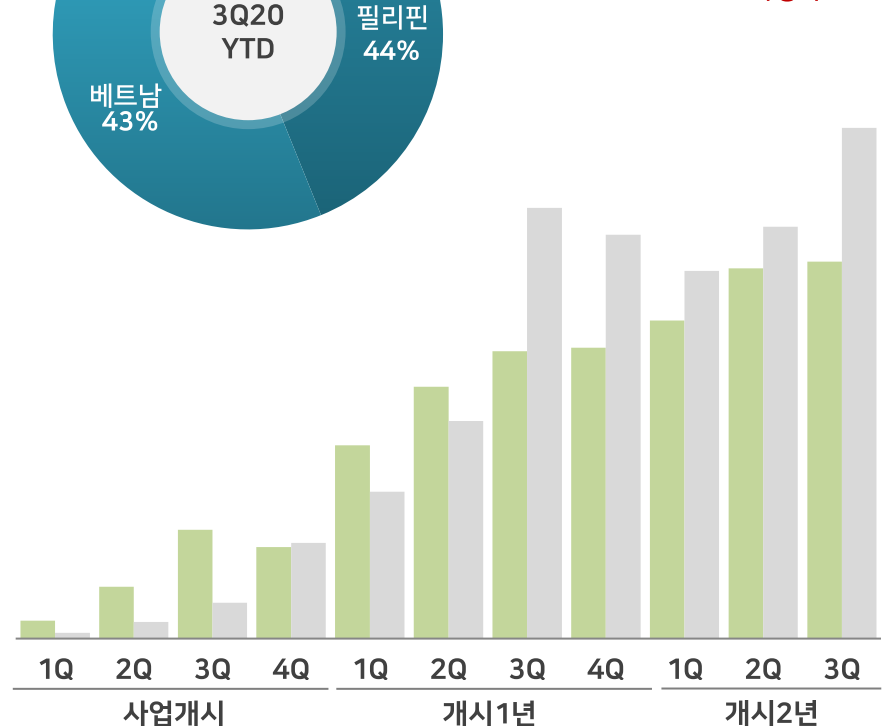
● 송금건수



사업개시 이후 송금건수 증가율

SBI Cosmology 89배 증가

SBI Remit 21배 증가



결제서비스 사업

ZEUS



온라인 및 오프라인 단말기·POS 등 다양한 결제서비스 제공

AXES Payment



온라인 결제서비스 제공

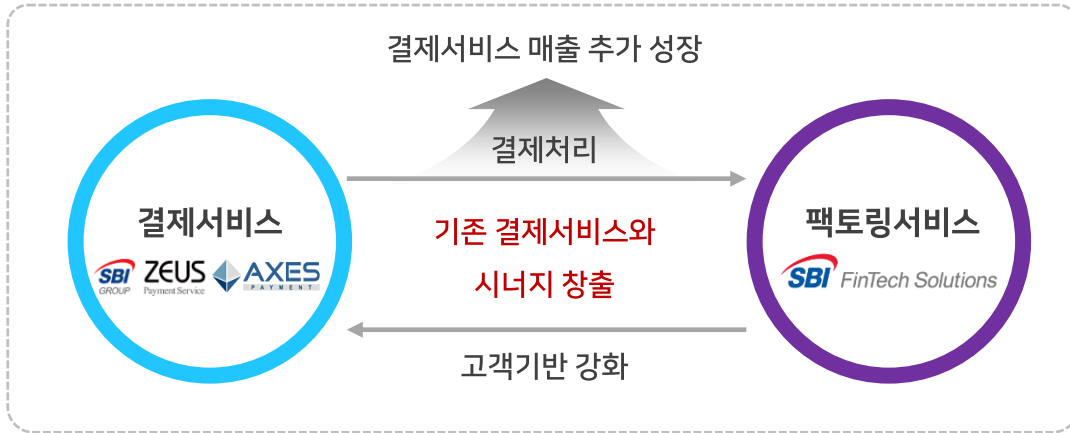
SBI FinTech Solutions



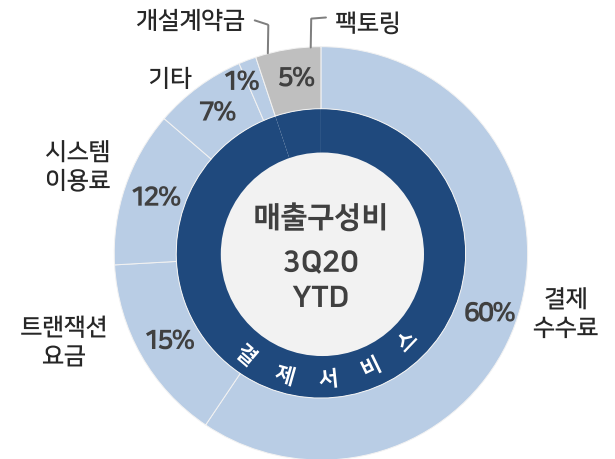
팩토링 서비스 제공

03. 결제서비스 사업

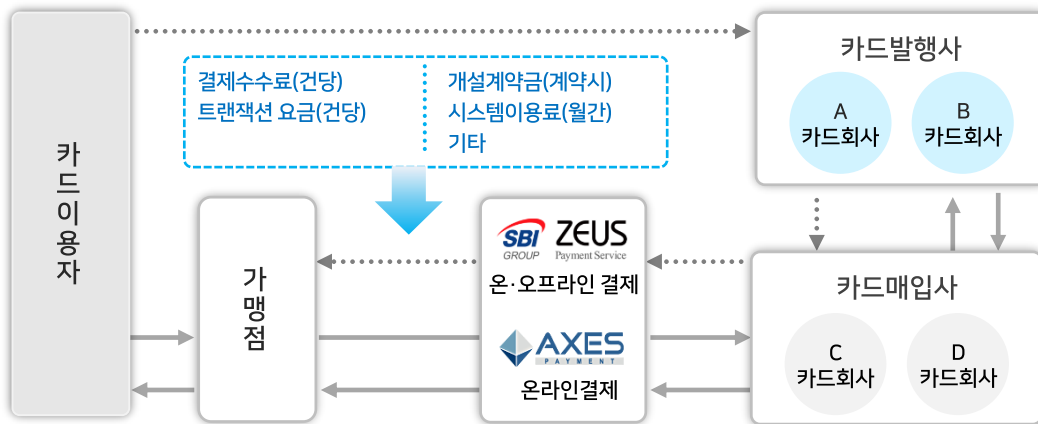
비즈니스 구조



매출구성



→ Transaction Data Flow Money Flow

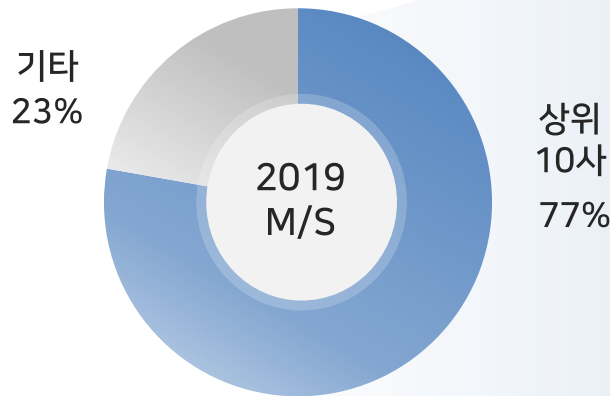


구분	정의
온·오프라인 결제대행서비스	
결제수수료	결제금액당 일정 비율로 수취하는 수수료
트랜잭션요금	결제데이터 1건당 발생하는 처리수수료
시스템이용료	결제시스템, 매출관리시스템, 고객지원에 대한 월이용료
개설계약금	결제서비스 도입 시 초기 도입 비용
기타	결제서비스 이외의 지원 서비스
팩토링서비스	결제서비스 트랜잭션 데이터를 바탕으로 매출을 예측하여 장래채권 등을 매입하는 자금지원서비스

일본 전자결제사업자 상위 10개사가 77% 시장 점유 ZEUS, AXES Payment 2사 합계로 전자결제전업사 중 Top4

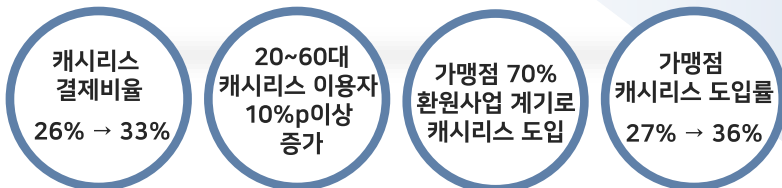
일본 전자결제사업자 상위 10사 현황

약 60사의 전자결제사업자 중,
상위 10개사가 M/S의 77%를 점유



대기업 그룹 계열 매출 주력 2사		편의점 결제 주력 3사	
SB Payment Service	계열사 매출 40~50% 점유	Net Protection	편의점 결제 비중 70~90% 점유
Paygent		Wellnet	
	주식회사 전산시스템		
PG전업 5사			
		전자결제 전업사 중 TOP 4 폭넓은 고객층 확보(소형~대형 가맹점) 및 SBI그룹 유일의 결제대행사업자	
GMO Payment Gateway	전자결제서비스를 포함 EC관련그룹회사 보유		
Digital Garage	신용카드 외 편의점 결제 사업전개(비중23%)		
Sony Payment Services	소니 등 그룹사 및 대형 안건 위주 결제서비스 제공		

캐시리스 소비자 환원 사업 효과



자료: 2020.06 일반사단법인캐시리스추진협의회 조사

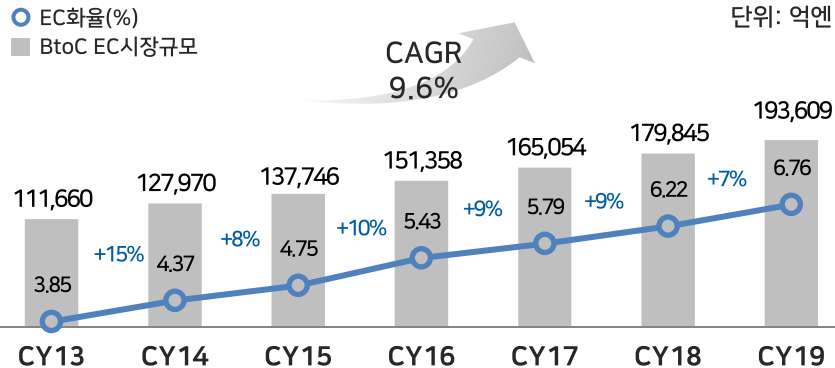
자료: MIC경제연구소 자료 기준으로 당사 작성

03. 결제서비스 사업



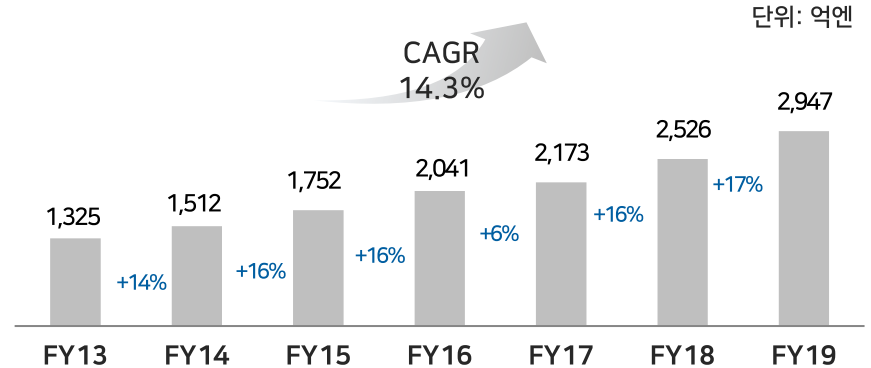
일본B2C시장 및 전자결제서비스시장은 각각 연평균성장률 9.6%, 14.3%로 견조한 증가세 유지
일본 내 캐시리스 결제 인프라 확대 및 인식 개선 뚜렷

BtoC EC시장규모



자료: 경제산업성

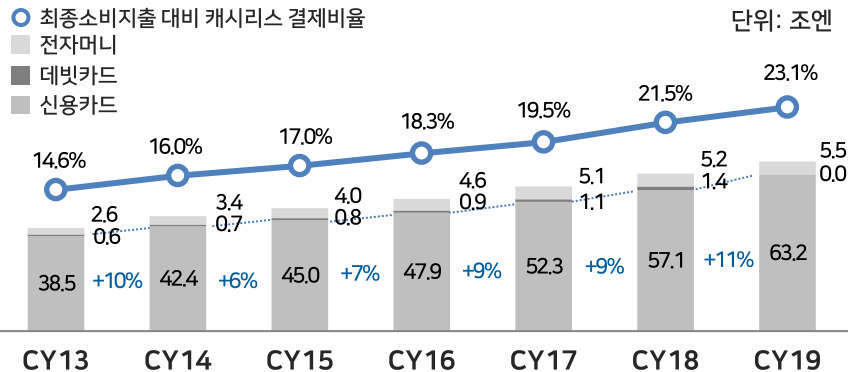
전자결제서비스 시장규모



자료: MIC경제연구소

주: 전자결제서비스 시장규모 = 일본 내 전자결제업자(60사) 매출액

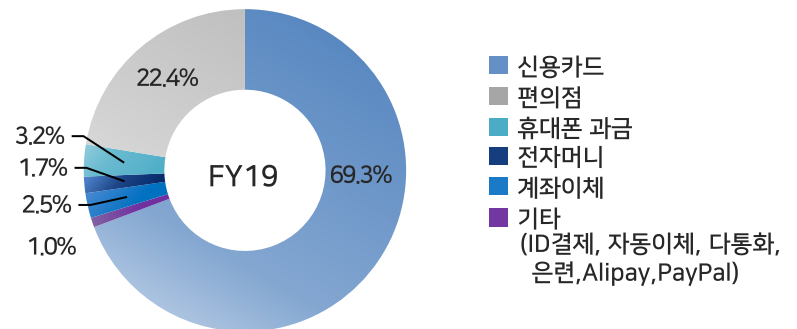
최종소비지출 대비 캐시리스 결제비율



자료: 경제산업성 「Cashless vision」, JAPAN CONSUMER CREDIT ASSOCIATION 「일본 신용카드 통계」

주: 캐시리스 = 물리적인 현금(지폐, 동전)을 사용하지 않고 결제할 수 있는 상태

EC시장내 결제수단별 비중



자료: MIC경제연구소

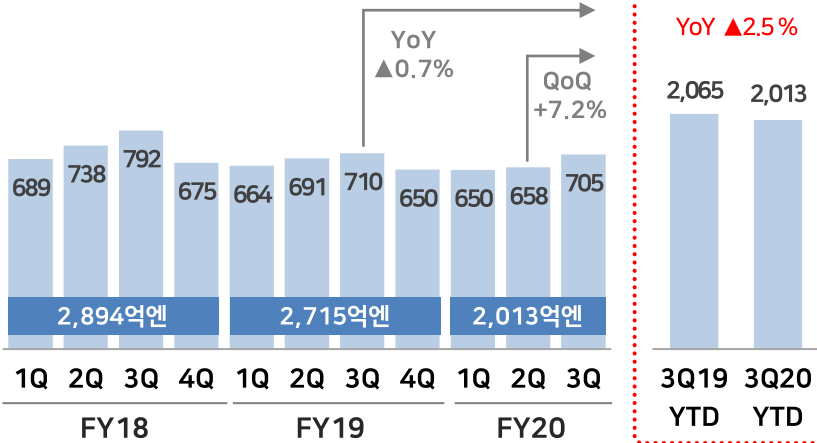
주: 일본 내 전자결제업자(60사)의 매출액 기준

03. 결제서비스 사업



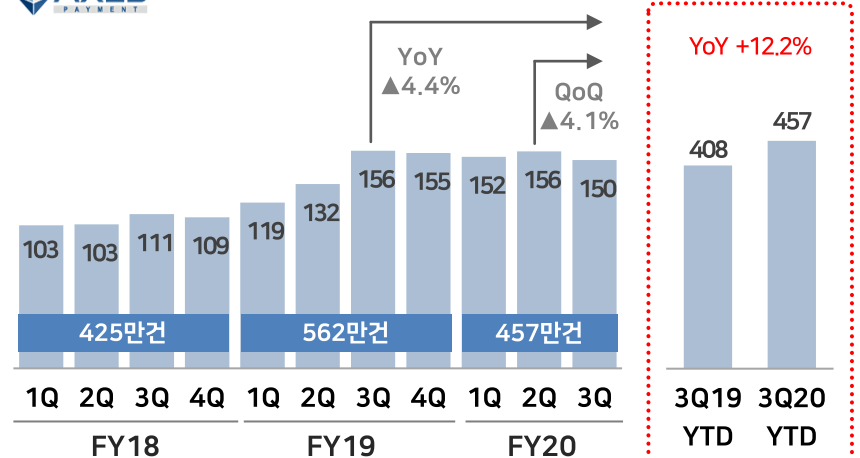
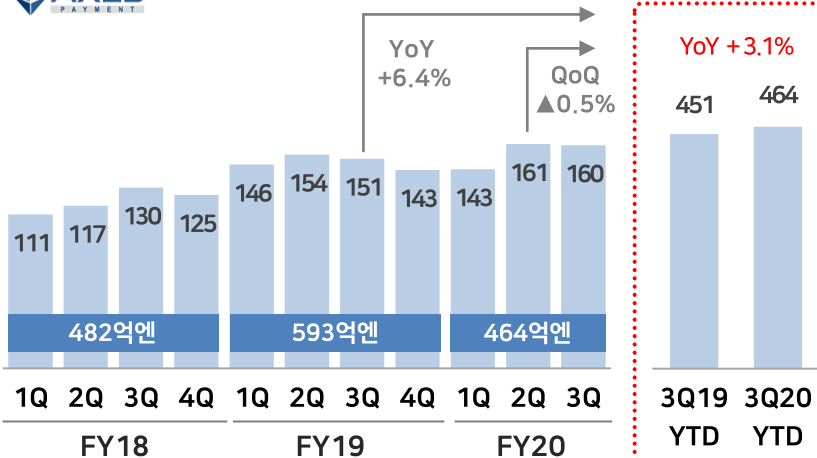
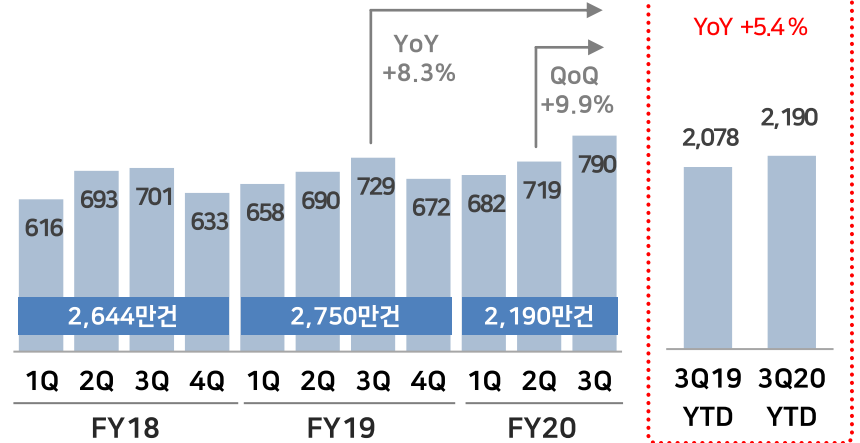
취급액

단위: 억엔



결제처리건수

단위: 만건

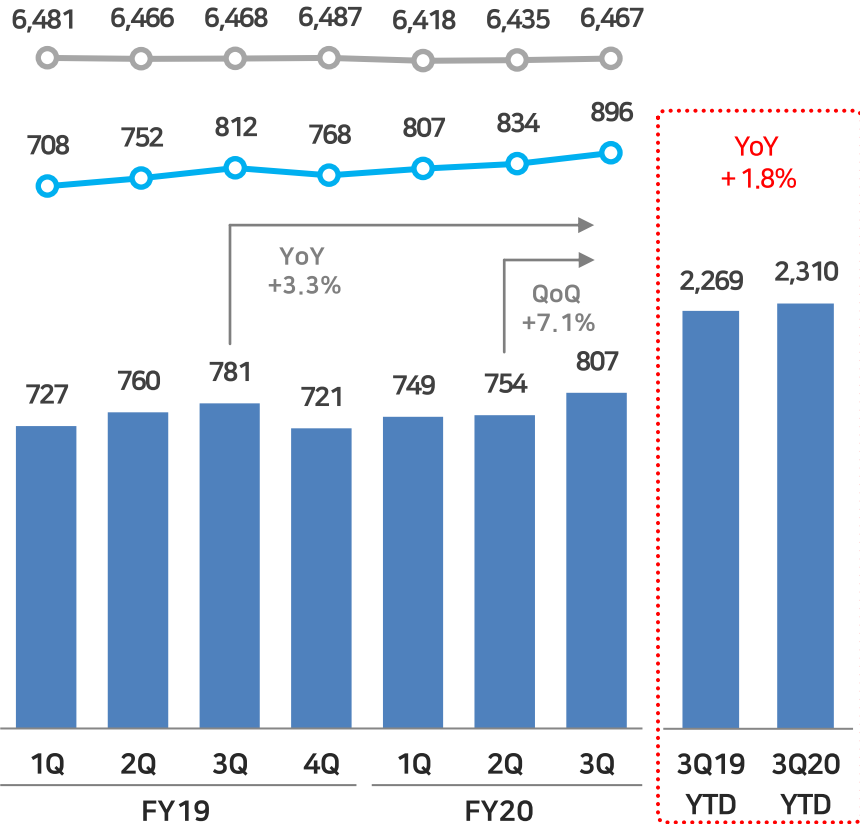


03. 결제서비스 사업

3Q 온라인/오프라인 취급액 각각 QoQ +7.1%, ▲10.7%
 패션, 미용, 식품 및 광고 서비스 중심으로 온라인 취급액 증가
 코로나로 인한 대면소비 감소로 택시 및 서비스 등의 오프라인 취급액 감소

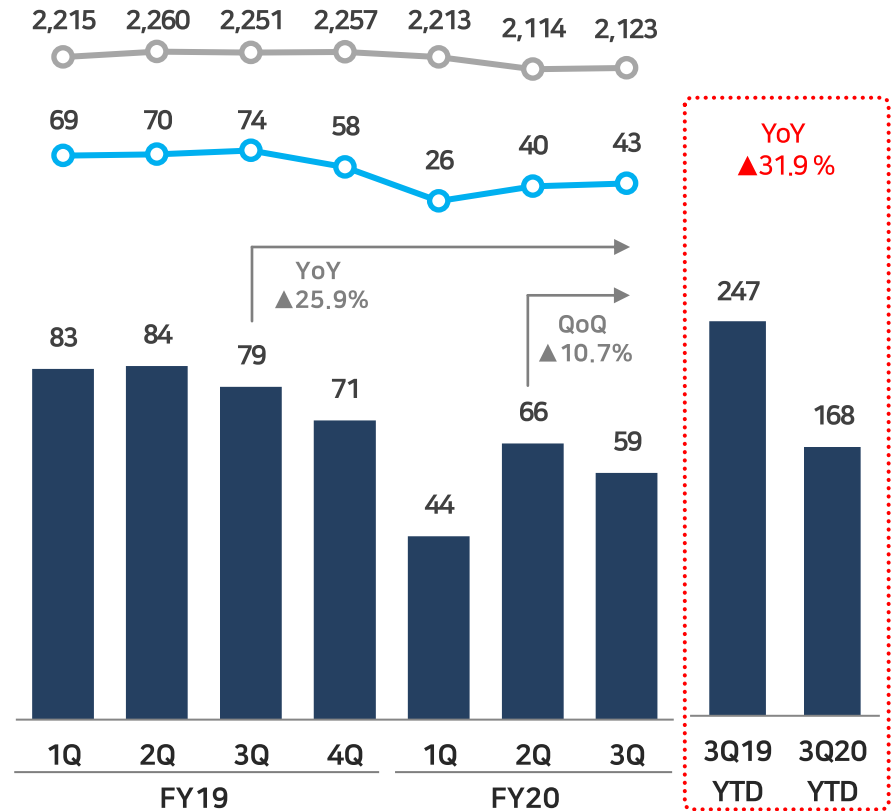
온라인 결제서비스 실적

■ 취급액(억엔) ○ 처리건수(만건) ○ 가맹점수(점)



오프라인 결제서비스 실적

■ 취급액(억엔) ○ 처리건수(만건) ○ 가맹점수(점)



주: 가맹점수=결산 시점 기준

03. 결제서비스 사업 - 팩토링

매출채권을 활용한 팩토링 서비스

팩터가 물품·용역거래를 통해 발생한 외상매출채권 등을 매입, 고객사에게 현금을 할인하여 지급하고 채권 만기일에 대금을 회수하는 서비스



주요 실행 모델

<p>모델 1 마케팅 플랫폼사와 연계하여 중소EC·통신판매사업자 대상 마케팅 + 팩토링 성장지원</p>	<p>모델 2 운전자금이 필요한 전자상거래 사업자 장래채권매입</p>	<p>모델 3 우량고객사 보유 기업 대상 할부채권 매입</p>	<p>모델 4 본사-대리점 간 영업채권 매입하여 조기 현금화 수단 제공</p>
--	---	---	--

기업지원서비스 사업

SBI Business Solutions

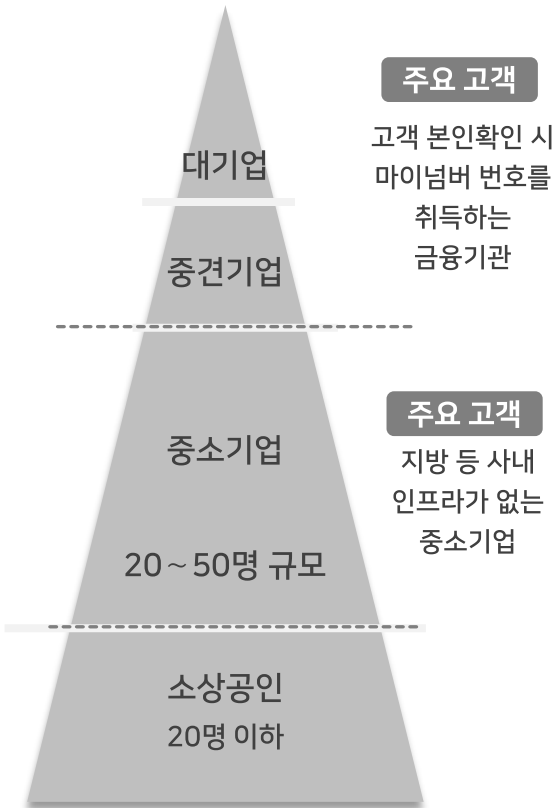


경비정산 · 품의신청 · 워크플로우 등 클라우드형 백오피스 지원 서비스 제공

04. 기업지원서비스 사업 - 백오피스 지원 서비스

SBI비즈니스솔루션즈, 기업용 백오피스 클라우드 서비스 및 인터넷 금융 거래를 하나의 ID/PW로 관리 가능한 계좌정보일원화 서비스, 높은 보안환경과 관련 업무를 종합 대행하는 마이넘버 관리 시스템 제공

비즈니스 구조



마이넘버 관리

마이넘버 관리 시스템 및 관련 사무대행



마이넘버* = 일본판 주민등록번호

백오피스 클라우드 솔루션



경비정산 솔루션



워크플로우 솔루션



온라인계좌정보일원화 서비스



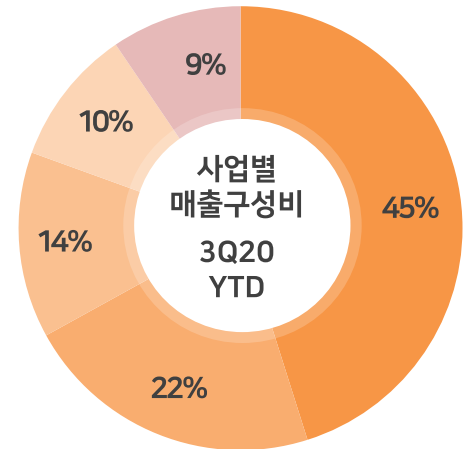
근태관리 솔루션

회계 서비스

경리아웃소싱 / 컨설팅 / 기장대행 / 월말결산지원

매출구성

- 회계솔루션 사업
- 회계서비스 사업
- MoneyLook 사업
- 웹콘텐츠 사업
- 마이넘버 관리 사업



04. 기업지원서비스 사업 - 백오피스 지원 서비스

백오피스 지원

백오피스 클라우드 솔루션



경비정산 솔루션 워크플로우 솔루션 근태관리 솔루션

회계서비스



경리아웃소싱 컨설팅 기장대행 월말결산지원

서비스
제공

월 이용료
초기비용
기타

고객사

온라인계좌정보일원화

광고주

광고료

광고 배포

MoneyLook 유저

서비스 제공

API 연계 클라우드 솔루션

MoneyLook™

MoneyLook BIZ™

- 가계부
- 계좌관리
- 자산관리
- 목표관리

월 이용료
기타(개발비용 등)

MoneyLook
시스템을
OEM으로 제공

회계소프트회사 등

마이넘버* 관리

마이넘버 수집 · 보관 · 폐기 등 토탈 서비스 제공



마이넘버 관리 서비스

본인확인 서비스

서비스
제공

월 이용료
초기비용
개별 안건 매출

고객

본인확인 시
마이넘버 취득

금융기관 등

관리 의무 & 세무보고 등 관련 사무

마이넘버 = 2016년 시행 일본판 주민등록번호

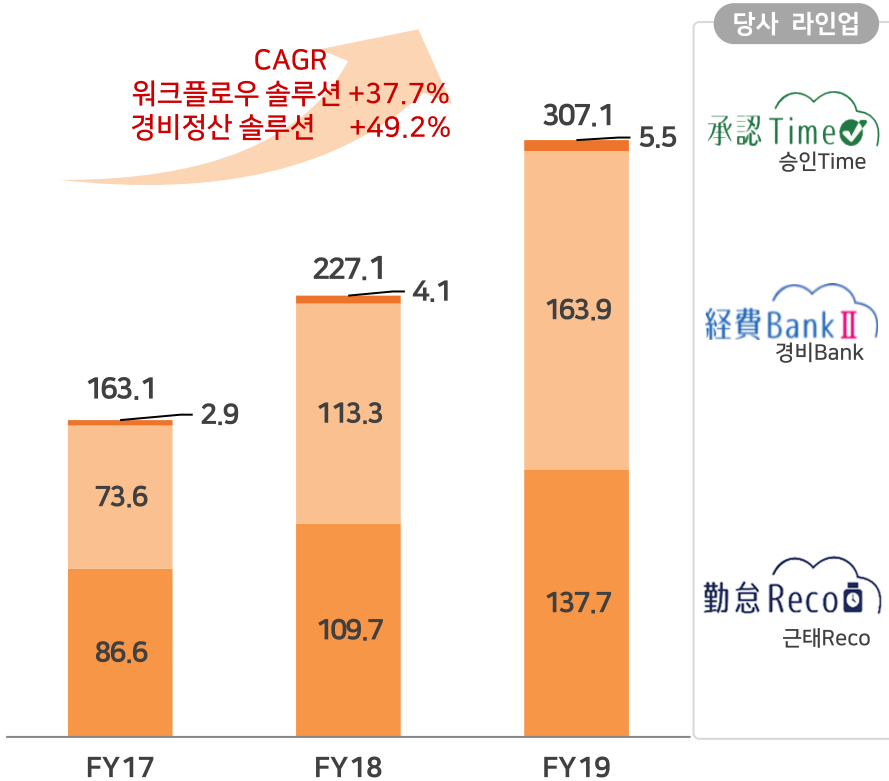
04. 기업지원서비스 사업 - 백오피스 지원 서비스

코로나19로 인한 원격 근무환경 도래로 백오피스 클라우드 솔루션 시장의 성장 가속화 전망

클라우드 ERP 솔루션 시장규모 추이

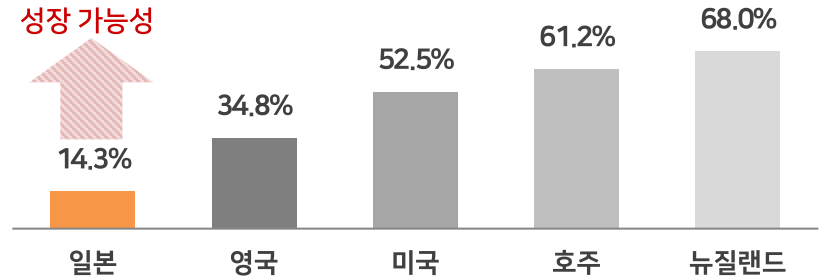
- 워크플로우 솔루션
- 경비정산 솔루션
- 근태관리 솔루션

단위: 억엔

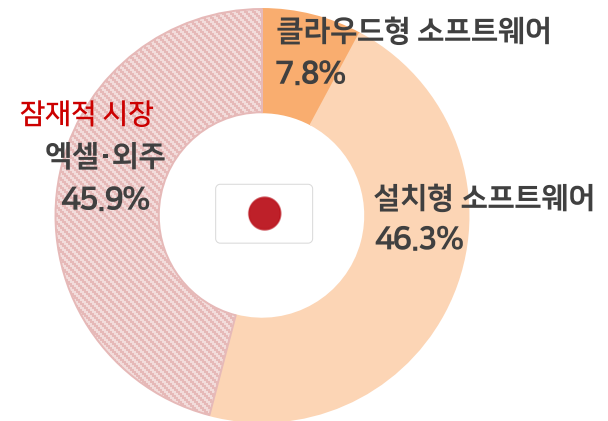


자료: 빅경제연구소

회계소프트에서의 클라우드 침투율



일본 중소기업 회계소프트 보급률



자료: 일본 신경제연맹

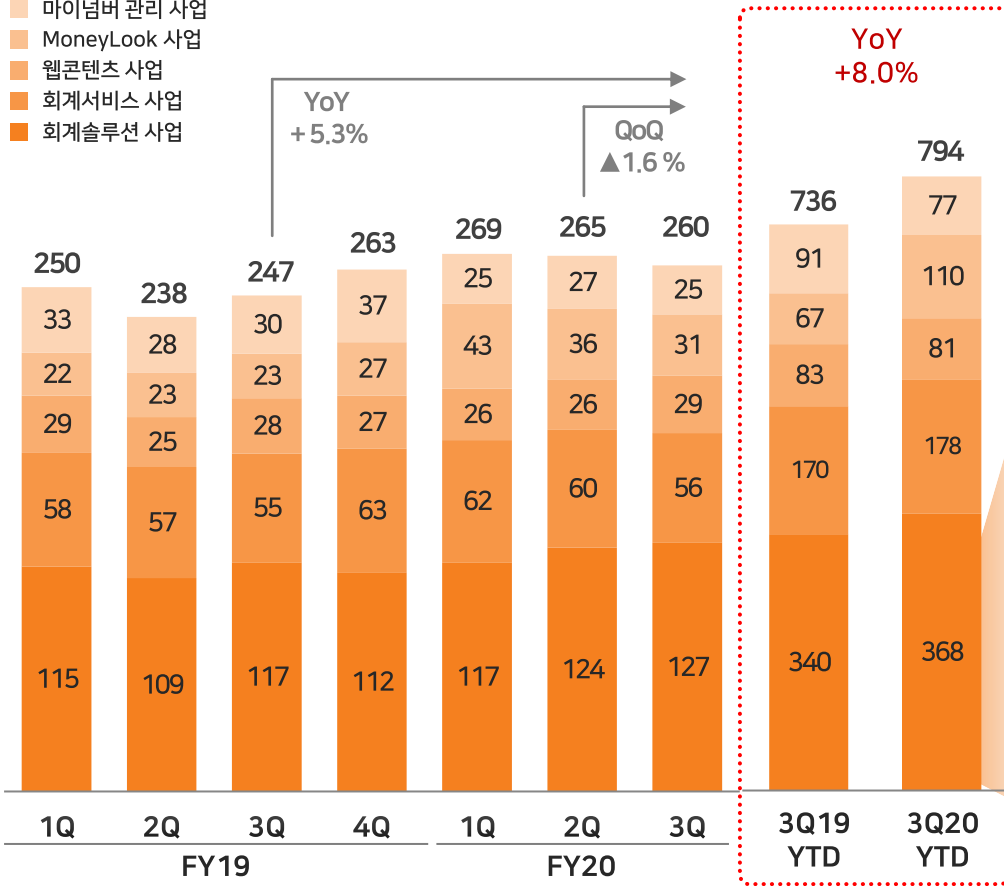
04. 기업지원서비스 사업 - 백오피스 지원 서비스

클라우드 관련 고정매출 비율이 높은 안정적인 수익 기반 확립

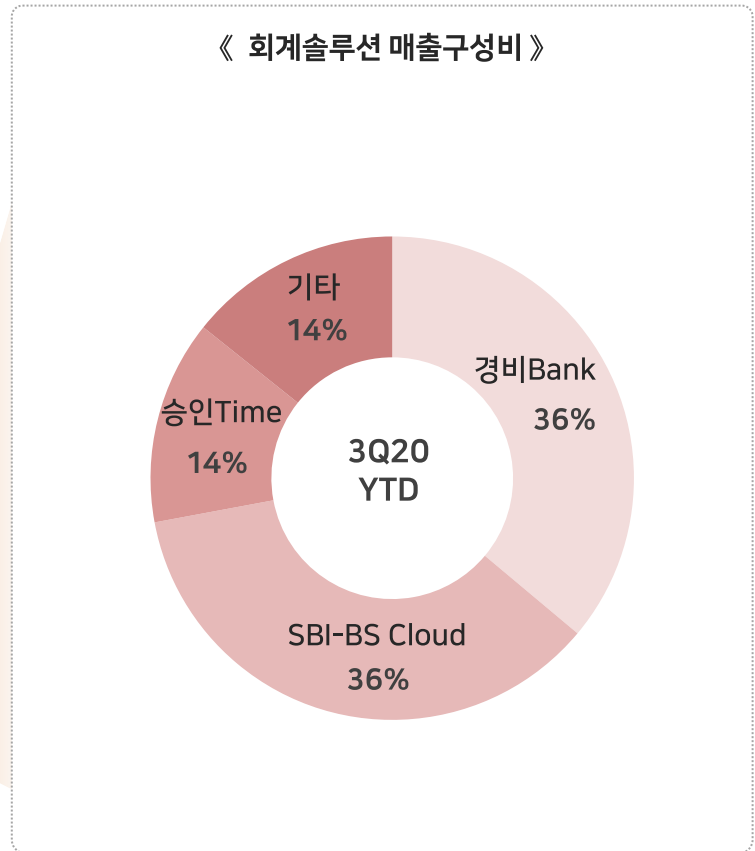
백오피스 지원 매출 추이

- 마이넘버 관리 사업
- MoneyLook 사업
- 웹콘텐츠 사업
- 회계서비스 사업
- 회계솔루션 사업

단위: 백만엔



《 회계솔루션 매출구성비 》

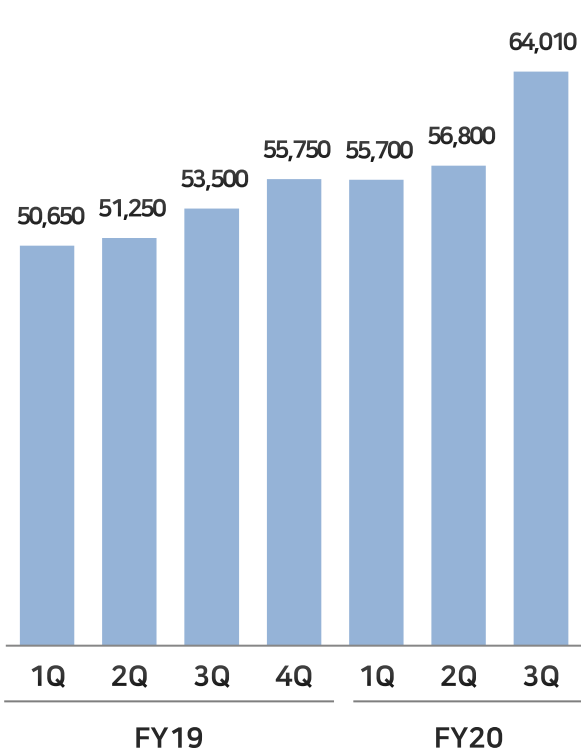


※ 각 사업 수치는 관리회계, 집계치는 IFRS 기준

04. 기업지원서비스 사업 - 백오피스 지원 서비스

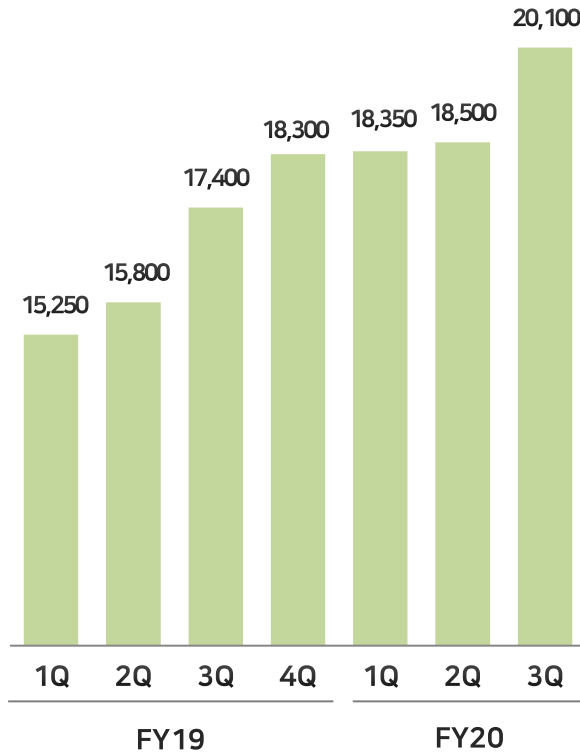
경비Bank 이용자수 추이

단위: ID



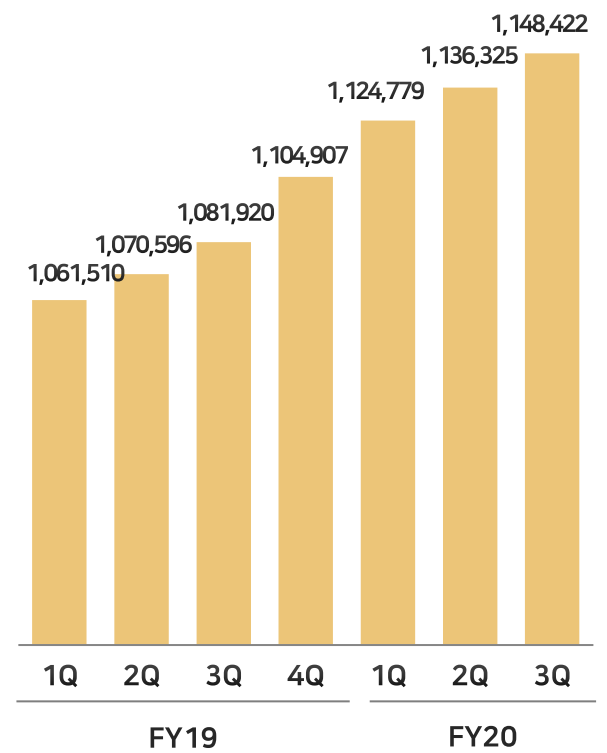
승인Time 이용자수 추이

단위: ID



MoneyLook 이용자수 추이

단위: ID



※ OEM사 ID 반영

04. 기업지원서비스 사업 - 백오피스 지원 서비스

일본 중소·중견기업 중 68%가 아날로그식 관리 체제로 잠재적 고객은 약 8만 기업
 신규 클라우드 제품 라인업 강화 및 지방은행 채널로 고객 확대 시너지 기대

지역 금융기관 연계 강화

“SBI그룹 지방창생 연계 사업 참여”
 SBI그룹 시너지를 통한 지역 금융기관 연계



지역 금융기관의 거래 고객에게
 클라우드 제품을 소개



현재 제휴은행 41개사

지역 금융기관과 대리점 계약을 통해
판매채널 강화

클라우드 제품 라인업 강화



결제연계로 기능강화

팩토링으로 차별화



SYNERGY

기존 솔루션과 시너지가 높은
라인업 강화를 통해 고객확보 가능성 확충

지방은행을 통해 클라우드 시스템·결제·팩토링까지 제공 가능한 체제를 구축

Appendix

01_ 지배구조

02_ SBI FinTech Solutions 개요 및 History

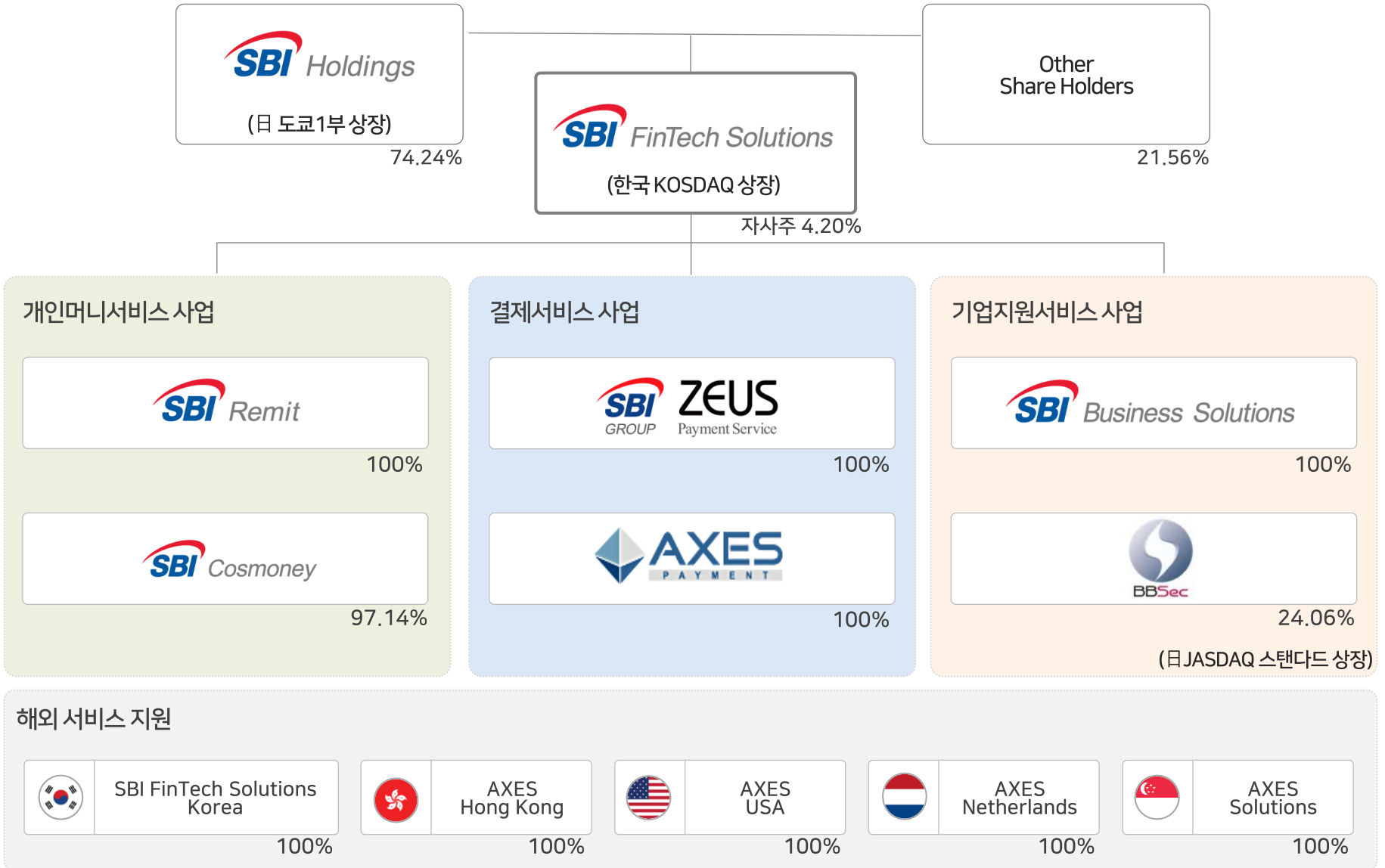
03_ SBI그룹

04_ 주주환원방침

05_ 요약 연결손익계산서

06_ 요약 연결재무상태표

01. 지배구조



02. SBI FinTech Solutions 개요 및 History



(기준: 2020.11.30)

회 사 명	SBI FinTech Solutions 주식회사
설 립 일	2011년 4월 4일
그 룹 사	ZEUS, SBI레밋을 포함한 10개사
본 사	도쿄도 시부야구 시부야 2-1-1 아오야마퍼스트빌딩 9층 도쿄도 미나토구 롯폰기 1-6-1 이즈미가든타워 13층
사 업 영 역	결제서비스 사업 개인머니서비스 사업 기업지원서비스 사업
결 산 월	3월
직 원 수	307명
자 본 금	1,453백만엔

한국 KOSDAQ 상장

종 목 코 드	950110
상 장 일	2012년 12월 17일
발 행 주 식 총 수	24,048,040

- 2011 SBI AXES 설립 SBI그룹 편입

- 2012 SBI AXES Korea 설립 KOSDAQ 상장

- 2014 BroadBand Security 자본·업무 제휴 체결
Business Search Technologies 자회사화

- 2015 BroadBand Security 관계회사화(27.89%)

- 2016 SBI Holdings의 연결 자회사 편입

- 2017 SBI레밋 / SBI소셜렌딩 / SBI비즈니스솔루션즈 자회사화
SBI FinTech Solutions로 사명변경
SBI Cosmoney 설립, 자회사화(90%)

- 2018 SBI Cosmoney 유상증자(95%)
SBI소셜렌딩 매각


- 2019 SBI Cosmoney 유상증자(97.14%)

- 2020 Business Search Technologies 매각

03. SBI그룹

SBI그룹은 일본 제1의 글로벌 온라인 종합금융그룹으로
FinTech 분야 투자에서 세계 탑클래스로 평가 받고 있습니다

(기준: 2020.12.31)

	설립일	1999년 7월 8일	자본금	976억엔	결산	3월
	그룹사	340사	총자산	64,662억엔	상장	동경거래소 1부
	직원수	8,897명(연결)	순자산	6,930억엔	시가총액	5,956억엔




금융서비스 사업




 금융서비스사업 통괄·운영	 KOSDAQ 핀테크 통괄·EC결제	 동경거래소 마더즈 보험지주회사
 온라인종합증권	 국제송금	 인터넷손해보험
 인터넷은행	 백오피스 지원	 생명보험
 FX거래	 핀테크 등신기술 도입 지원 관련 사업 운영 및 통괄	 소액단기보험

에셋 매니지먼트 사업

 프라이빗에쿼티사업 통괄·운영	SBI Global Asset Management 자산운용서비스사업 통괄·운영
 벤처캐피탈	 동경거래소 1부 투신 등급 평가 등
 해외투자사업	 투자운용·고문
 저축은행	 투자자 자문 서비스

바이오 관련 사업

SBI ALA Pharma ALA 관련 사업 통괄·운영
 ALA 관련 상품 개발(제약사업)
 ALA 관련 상품 판매
 의약품 연구 개발

한국 진출 주요 계열사			
-----------------	---	---	---

04. 주주환원방침

상장 이래 SBI FinTech Solutions는 매년 적극적인 주주환원책을 이어 왔습니다

기준년도	FY2012	FY2013	FY2014	FY2015	FY2016	FY2017	FY2018	FY2019		
KOSDAQ 상장	상장기념 배당	기말 배당	기말 배당	자사주 신탁계약	기말 배당	자사주 취득	기말 배당	기말 배당	기말 배당	기말 배당
2012년 12월 17일	2013년 3월 31일	2014년 3월 31일	2014년 12월 10일	2015년 3월 31일	2016년 2월 18일	2016년 3월 31일	2017년 3월 31일	2018년 3월 31일	2019년 3월 31일	2020년 3월 31일
1주당 배당금	총 17엔(189원) (상장기념배당 11.23엔, 기말배당 5.77엔)	5엔(50원)		10엔(90원)		10엔(107원)	10엔(101원)	14엔(137원)	17엔(185원)	17엔(195원)
시가배당률	4.6%	1.5%	·취득기간: 2014. 12. 10~ 2015. 12. 09	2.8%	·취득기간: 2016. 01. 22~ 2016. 02. 18	2.7%	2.5%	1.7%	1.5%	3.1%
배당성향	51%	72%	·취득주식 총수: 156,347주	78%	·취득주식 총수: 1,462,771주	49%	51%	40%	41%	46%
배당금총액	363백만엔 (4,055백만원)	107백만엔 (1,072백만원)	·취득가액 총액: 493,710,160원	213백만엔 (1,912백만원)	·취득가액 총액: 4,973,421,400 원	197백만엔 (2,104백만원)	197백만엔 (1,988백만원)	323백만엔 (3,162백만원)	392백만엔 (4,253백만원)	392백만엔 (4,484백만원)

※ 원화기준 배당금 = 배당결의일 당일 기준환율을 적용
 시가배당률 = 배당 관련 주주명부 폐쇄일 2매매거래일 전부터 과거 일주일간 코스닥시장에서 형성된 종가의 산술평균 가격을 1주당 배당금의 백분율로 산정

05. 요약 연결손익계산서

*적용 환율 정보			단위: 원/1엔
구분	3Q20 YTD	FY2019	FY2018
재무상태표(기말)	10.5426	11.3083	10.2824
손익계산서(평균)	11.0799	10.8760	10.0433

● 연화기준

단위: 백만엔

과목	3Q20 YTD	FY2019	FY2018
매출액	7,100	8,250	7,436
매출원가	2,300	2,281	2,103
매출총이익	4,800	5,969	5,333
판매비와 관리비	3,877	4,716	3,938
기타차익 및 차손	606	(139)	(95)
영업이익	1,529	1,113	1,298
금융수익	25	12	24
금융비용	146	180	134
외환차손익	(47)	136	(16)
지분법투자손익	31	43	(2)
법인세비용차감전순이익	1,391	1,125	1,170
법인세비용	522	347	467
계속사업이익	869	777	702
중단사업이익	31	73	238
당기순이익	901	850	940
지배기업의 소유주	903	855	948
비지배지분	(2)	(4)	(8)

● 원화기준

단위: 백만원

과목	3Q20 YTD	FY2019	FY2018
매출액	78,670	89,730	74,684
매출원가	25,486	24,810	21,121
매출총이익	53,183	64,920	53,563
판매비와 관리비	42,960	51,292	39,556
기타차익 및 차손	6,720	(1,521)	(962)
영업이익	16,944	12,106	13,043
금융수익	279	131	246
금융비용	1,620	1,958	1,348
외환차손익	(528)	1,485	(166)
지분법투자손익	348	471	(21)
법인세비용차감전순이익	15,422	12,235	11,753
법인세비용	5,784	3,781	4,698
계속사업이익	9,637	8,453	7,054
중단사업이익	346	797	2,390
당기순이익	9,984	9,251	9,445
지배기업의 소유주	10,006	9,302	9,529
비지배지분	(22)	(51)	(83)

※ IFRS기준

2020.11 종속회사 매각에 따른 IFRS 5호(매각예정비무형자산과 중단영업) 적용으로 과거수치를 소급 적용하여 제공하고 있습니다

*적용 환율 정보			단위: 원/1엔	
구분	3Q20 YTD	FY2019	FY2018	
재무상태표(기말)	10.5426	11.3083	10.2824	
손익계산서(평균)	11.0799	10.8760	10.0433	

06. 요약 연결재무상태표

● 엔화기준

단위: 백만엔

과목	FY2020 3Q	FY2019	FY2018
비유동자산	6,231	3,960	3,007
유동자산	41,270	20,244	26,789
자산총계	47,502	24,204	29,796
비유동부채	6,353	3,433	1,318
유동부채	36,501	16,615	24,737
부채총계	42,854	20,049	26,056
자본금	1,452	1,452	1,452
기타불입자본	(211)	(16)	(16)
이익잉여금	3,764	3,253	2,789
자기주식	(325)	(521)	(521)
기타자본구성요소	(37)	(68)	(24)
지배회사의 소유자에게 귀속되는 자본 합계	4,642	4,099	3,679
비지배지분	5	55	60
자본총계	4,647	4,154	3,740

※ IFRS기준

● 원화기준

단위: 백만원

과목	FY2020 3Q	FY2019	FY2018
비유동자산	65,695	44,781	30,920
유동자산	435,102	228,925	275,461
자산총계	500,798	273,707	306,382
비유동부채	66,979	38,829	13,560
유동부채	384,818	187,894	254,360
부채총계	451,797	226,723	267,921
자본금	20,552	20,552	20,552
기타불입자본	(2,408)	(229)	(229)
이익잉여금	40,585	34,777	29,635
자기주식	(3,320)	(5,507)	(5,507)
기타자본구성요소	(6,469)	(3,232)	(6,615)
지배회사의 소유자에게 귀속되는 자본 합계	48,938	46,361	37,836
비지배지분	61	622	624
자본총계	49,000	46,983	38,460



Imagination & Innovation

IR Contacts

Tel	02-2038-2791
Fax	02-2038-2796
Email	ir@sbi-finsol.co.jp
Site	https://www.sbi-finsol.co.jp/kr/
Address	17F Two IFC, 10, Gukjegeumyung-ro, Yeongdeungpo-gu, Seoul, Korea