

Investor Relations 2019

SBI FinTech Solutions

IR Presentation
FY2018 3Q





01

FY2018 3Q Overview

- 01_ FY2018 3Q Financial Highlight
- 02_ FY2018 3Q 사업부문별 비교
- 03_ 실적전망 대비 달성률

02

Business Overview

- 01_ SBI FinTech Solutions 소개
- 02_ 개인머니서비스 사업
- 03_ 결제서비스 사업
- 04_ 기업지원서비스 사업

03

Appendix

- 01_ 지배구조
- 02_ SBI FinTech Solutions 개요 및 History
- 03_ SBI그룹
- 04_ 요약 연결손익계산서
- 05_ 요약 연결재무상태표

Disclaimer

- 본 자료에 게재된 사항은 투자의 권유를 목적으로 하는 것이 아니며, 투자자의 이해를 높이고 투자 판단에 참고가 되는 다양한 정보를 제공할 목적으로 작성되었습니다.
- 당사는 본 자료에 포함된 정보의 완전성 및 사업전략 등 장래에 관련된 부분에 대해서는 보증하지 않습니다.
- 본 자료의 내용은 예고 없이 변경 또는 폐지될 수 있으므로 미리 양해 부탁드립니다.
- 본 자료의 재무수치는 외부감사인의 감사를 받지 아니한 자료로 투자자의 편의를 위해 작성되었으며, 향후 외부감사인의 감사 과정에서 변경될 수 있습니다.

INVESTOR RELATIONS 2019

CONTENTS

01

FY2018 3Q Overview

- 01_ FY2018 3Q Financial Highlight
- 02_ FY2018 3Q 사업부문별 비교
- 03_ 실적전망 대비 달성률

01. FY2018 3Q Financial Highlight①

참 고

- FY2018 1Q부터 IFRS 15호(고객과의 계약으로 발생하는 손익) 적용에 따라 일부 사업의 매출인식 기준이 총액에서 순익으로 변경되었습니다. 이에 따라 FY2017 수치도 동일기준으로 재작성하여 비교 정보로 제공하고 있습니다
- 2018.12 자회사 매각에 따른 IFRS 5호(매각예정비유동자산과 중단영업) 적용으로 과거수치를 소급 적용하여 제공하고 있습니다.

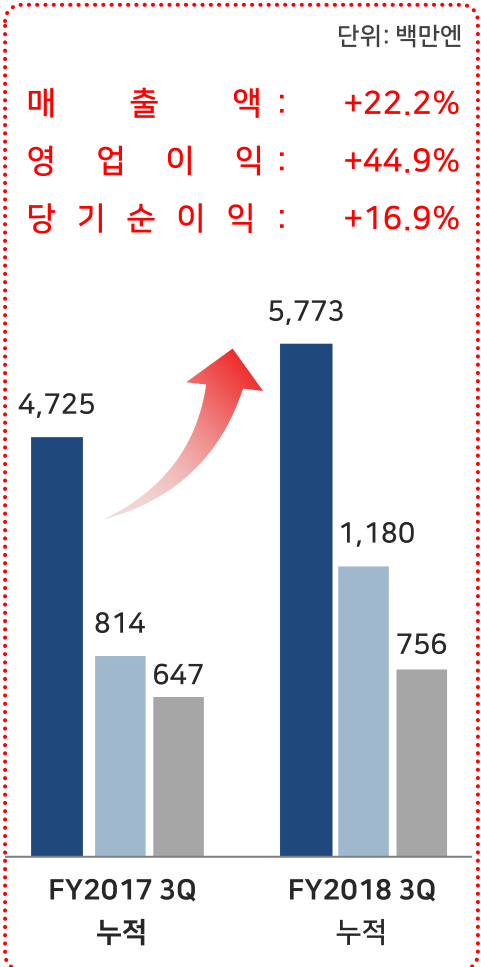
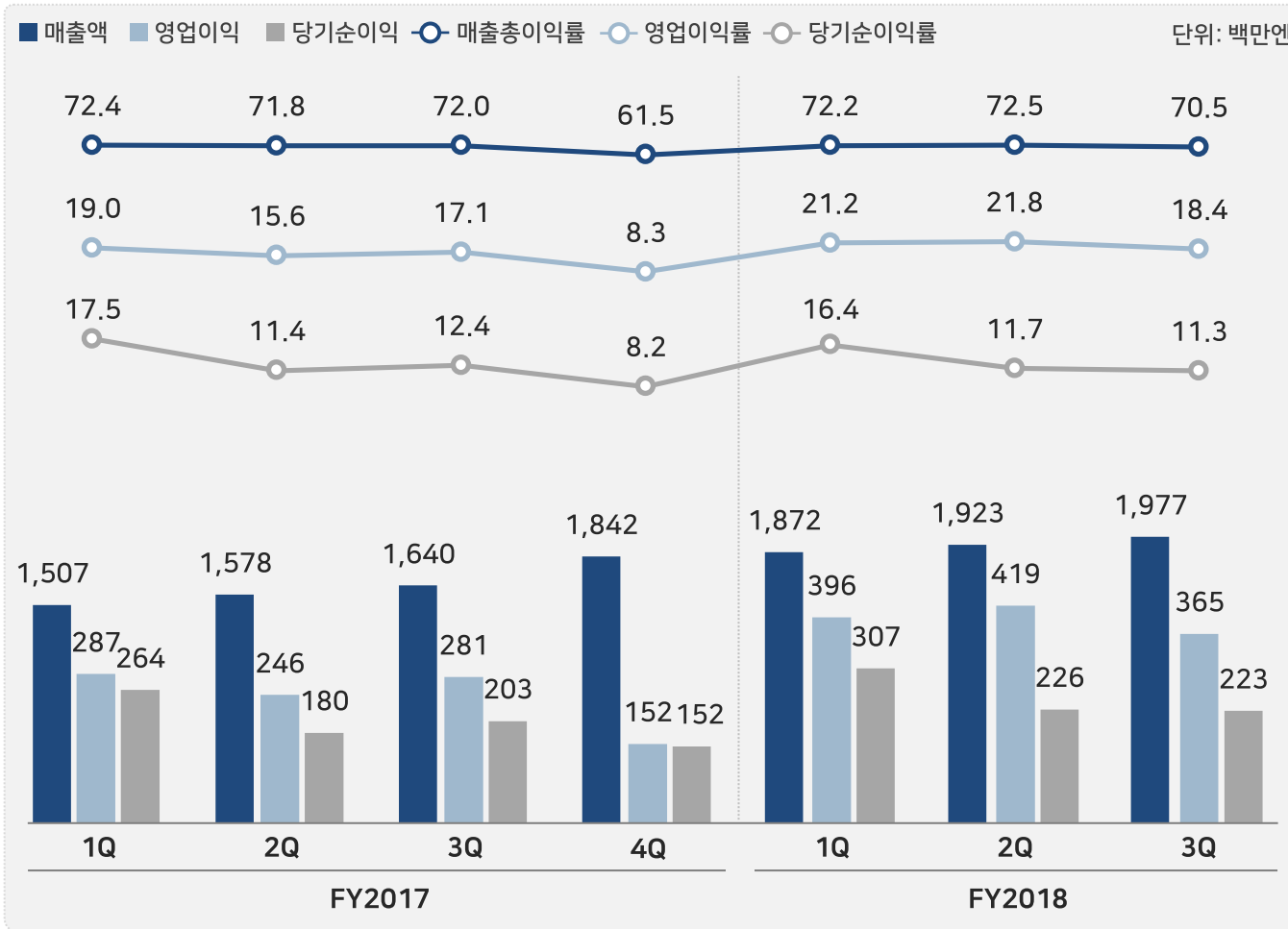
FY2018 3Q 누적 매출액 57.7억엔(YoY +22.2%),
 영업이익 11.8억엔(YoY +44.9%), 당기순이익 7.6억엔(YoY +16.9%),
 지배주주 귀속 순이익 7.7억엔(YoY +17.7%) 기록하며 증수증익 달성

단위: 백만엔

구분	FY2018			FY2018	FY2017	YoY
	1Q	2Q	3Q	3Q(누적)	3Q(누적)	
매출액	1,872	1,923	1,977	5,773	4,725	22.2%
매출총이익	1,351	1,394	1,394	4,139	3,405	21.5%
영업이익	396	419	365	1,180	814	44.9%
법인세차감전순이익	361	343	370	1,075	772	39.2%
당기순이익	307	226	223	756	647	16.9%
지배주주 귀속 순이익	309	228	230	767	652	17.7%

01. FY2018 3Q Financial Highlight②

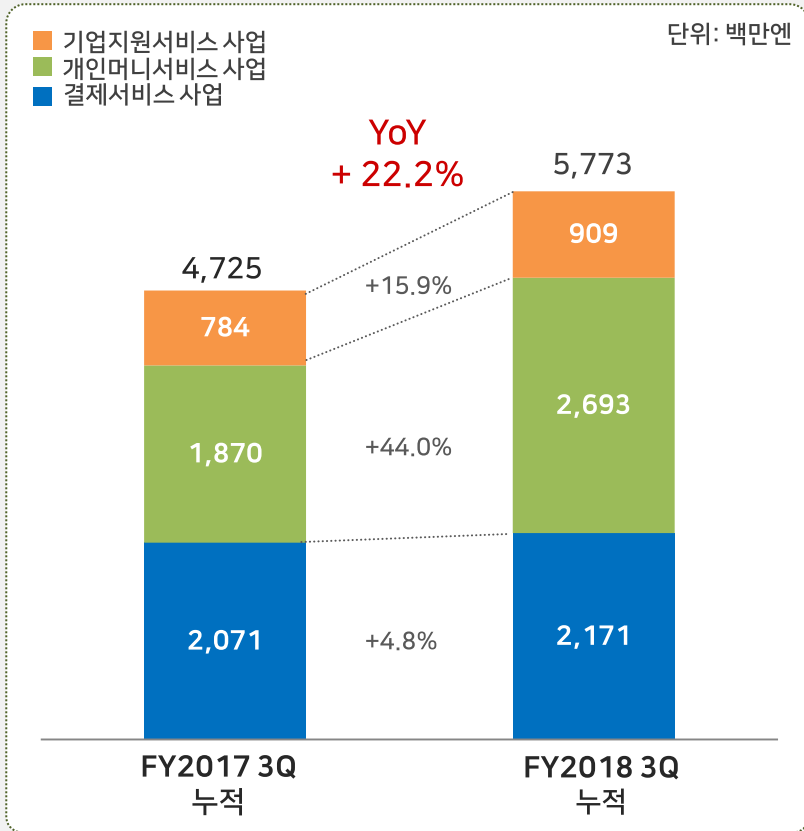
FY2018 3Q 누적 연결기준 영업이익률 20.4%, 당기순이익률 13.1%
 3Q 영업이익률, 시스템 유지·보수에 따른 단기 비용 증가로 18.4%



01. FY2018 3Q Financial Highlight③

FY2018 3Q 누적 각 사업부문별 매출은
개인머니서비스 사업이 전년동기비 44.0% 증가한 26.9억엔으로 성장견인

매출액



전년동기비 증감이유

결제서비스 사업

- (+) ZEUS, 대형가맹점의 판매 호조
- (+) AXES Payment, 계절요인에 의해 이익률 높은 가맹점 판매 호조
➔ 전년동기비 4.8% 증가

개인머니서비스 사업

- (+) SBI레미트, 주력시장 베트남 송금 성장세 지속
3Q 회원수 YoY +49%, 송금건수 YoY +62%, 송금금액 YoY +58%
- (+) SBI레미트, 필리핀 송금 크리스마스 특수 효과
- (-) SBI코스머니·FinTech City 사업 초기단계
➔ 전년동기비 44.0% 증가

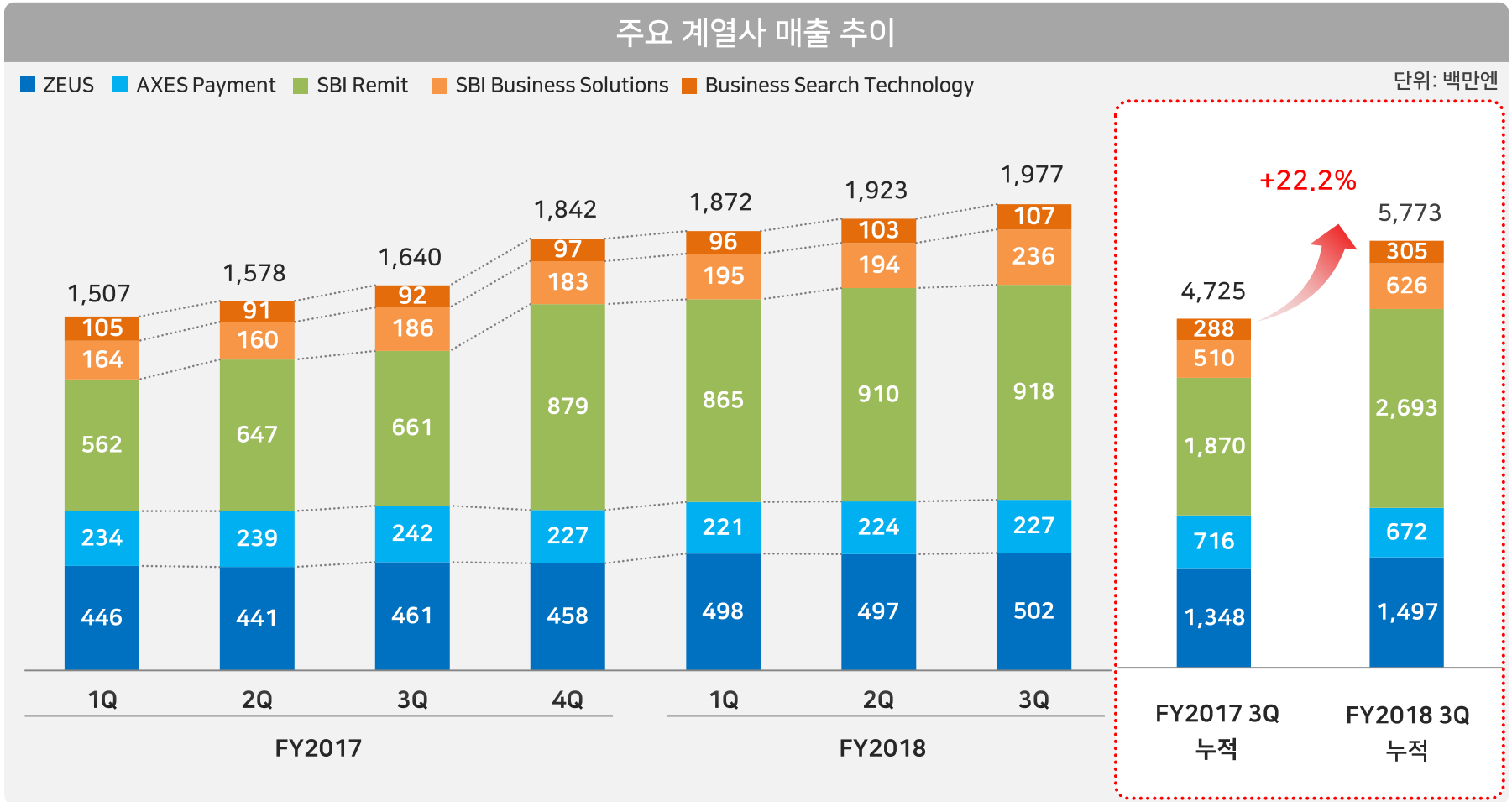
기업지원서비스 사업

- (+) SBI비즈니스솔루션즈, 회계 솔루션 제품 판매 호조(YoY +14%)
- (+) 3Q 인수한 마이넘버 관리시스템 사업이 매출증가에 공헌
➔ 전년동기비 15.9% 증가

※ 각 사업부문별 수치에 연결소거 미포함

01. FY2018 3Q Financial Highlight④

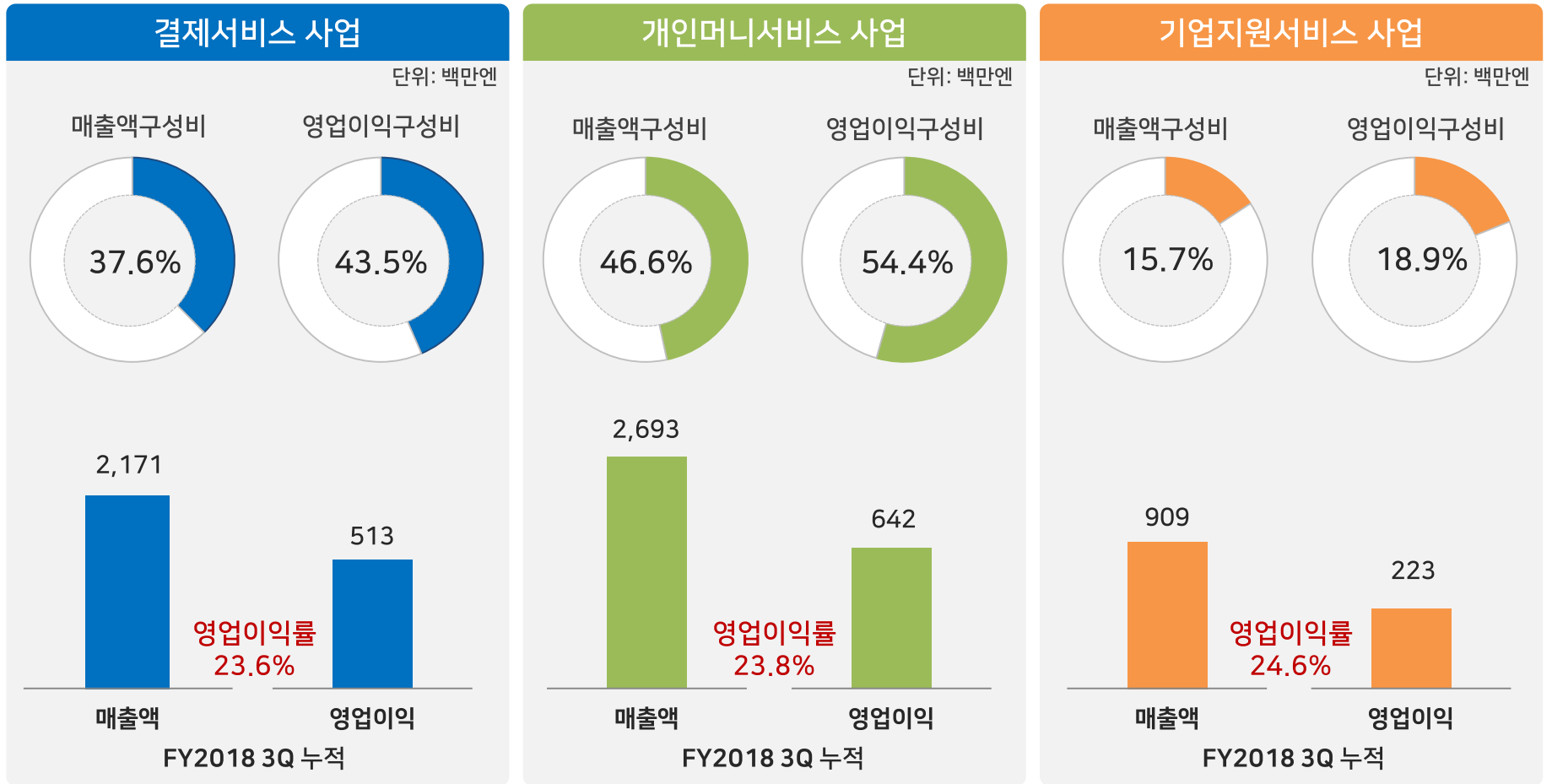
FY2018 3Q 누적 각 자회사별 매출은 SBI레미트 26.9억엔(YoY +44%) 성장 주도 ZEUS 15억엔(YoY +11%), SBI비즈니스솔루션즈 6.3억엔(YoY +23%) 순



※ 각 사업부문별 수치에 연결소거 미포함

02. FY2018 3Q 사업부문별 비교

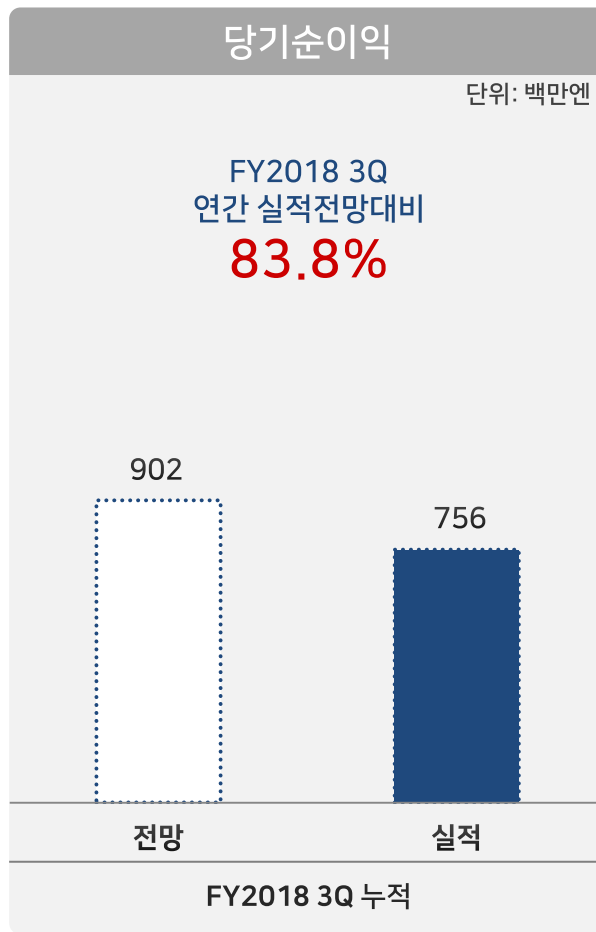
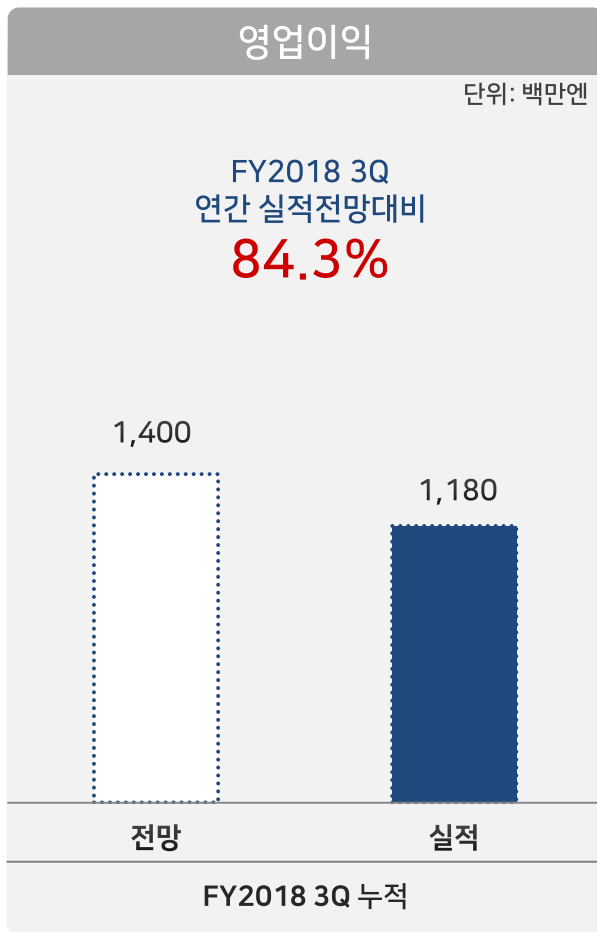
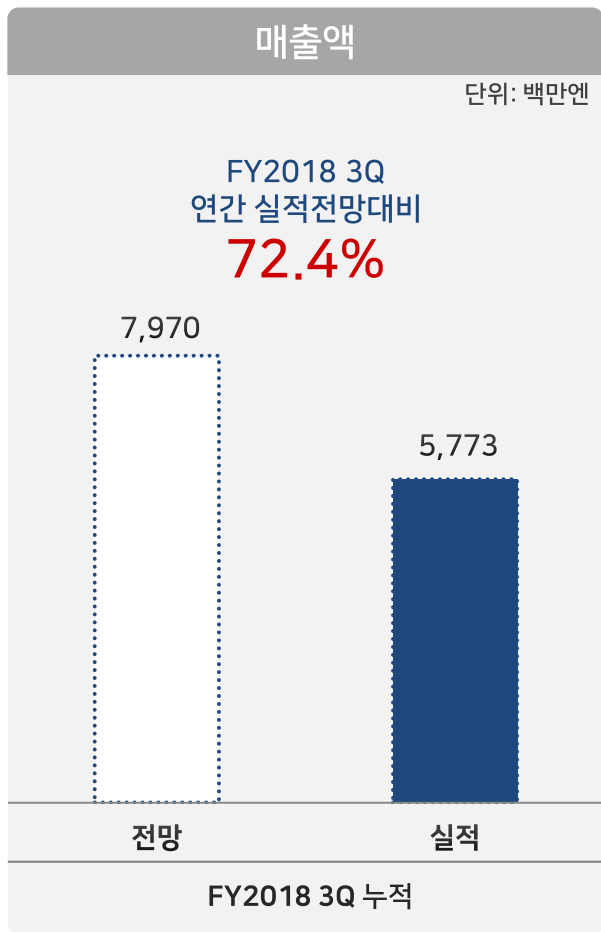
IFRS 5호 및 15호 적용으로 인해 각 사업부문의 연결 실적 공헌도 고르게 분산



※ 각 사업부문별 수치에 연결소거 미포함

03. 실적전망 대비 달성률

연간 실적전망 대비 3Q 누적 매출액 72%, 영업이익 84% 달성中



INVESTOR RELATIONS 2019
CONTENTS

02

Business Overview

- 01_ SBI FinTech Solutions 소개
- 02_ 개인머니서비스 사업
- 03_ 결제서비스 사업
- 04_ 기업지원서비스 사업

01. SBI FinTech Solutions 소개

3개의 사업부문으로 다양한 FinTech 서비스를 제공하는
「종합 핀테크 솔루션 기업」



개인머니서비스 사업

블록체인 기반의 Ripple 네트워크 및 다양한 결제 네트워크를 통한 국제송금 서비스

국제송금 서비스



SBI레밋

국제송금 서비스



SBI코스머니

결제서비스 사업

EC사업자에게 다양한 결제수단을 원스톱으로 제공하는 결제대행 서비스

결제대행 서비스



ZEUS

결제대행 서비스



AXES Payment

기업지원서비스 사업

백오피스 지원 서비스와 사이트내 검색 서비스, 종합 IT보안 서비스 등 기업 대상 다양한 지원 서비스

백오피스 지원 서비스



SBI비즈니스솔루션즈

사이트내 검색 서비스



비즈니스서치테크놀로지

종합 보안 서비스



브로드밴드시큐리티

02

Business Overview

개인머니서비스 사업

SBI Remit



블록체인 기반의 Ripple 네트워크 및 다양한 결제 네트워크를 통해
일본 내 국제송금서비스 제공

SBI Cosmoney



코인플러그사와 협력하여 한국 내 국제송금서비스 제공

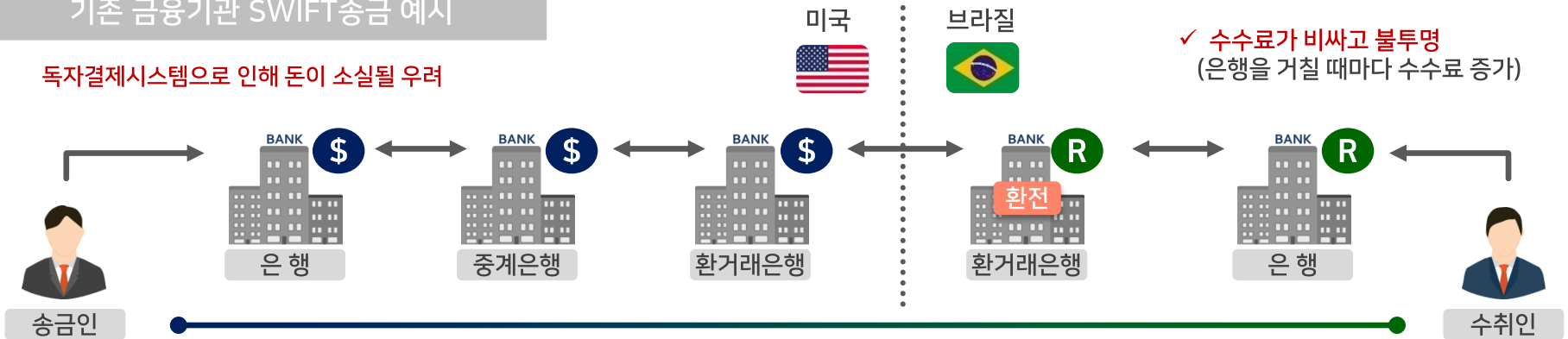
02. 개인머니서비스 사업 - 국제송금 서비스

다양한 결제 네트워크를 통해 기존은행의 SWIFT 송금을 대체하는 국제송금 서비스 제공

국제송금분야는 SWIFT 시스템 경유가 필수적인 상황으로 「느리고·비싸고·번거로움」이 고객 니즈와 갭이 큰 영역

기존 금융기관 SWIFT송금 예시

독자결제시스템으로 인해 돈이 소실될 우려



✓ 수수료가 비싸고 불투명
(은행을 거칠 때마다 수수료 증가)

✓ 창구까지 가서 많은 서류를 작성해야 함(번거로움 발생)

✓ 착금까지 2~4일 소요(느린 송금 처리 시간)

SBI레미트 송금 예시

「느리고·비싸고·귀찮은」 국제송금분야에 「빠르고·저렴하고·간단한」 서비스 제공

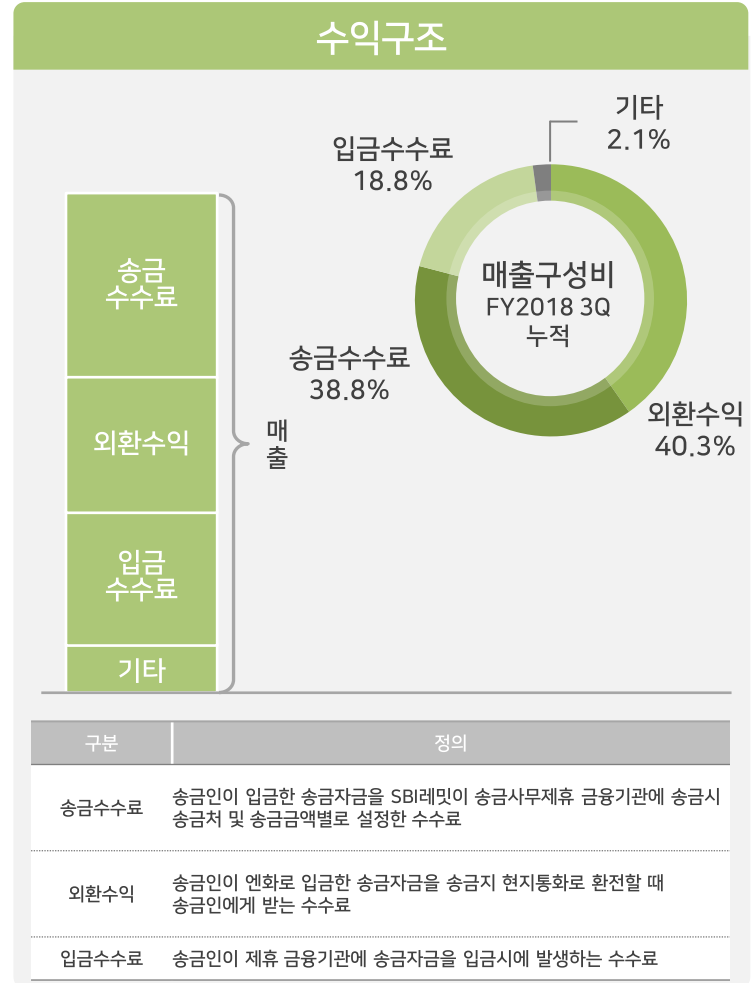


FinTech 기술을 활용하여
국제송금 편의성 향상

착금까지 최단 10분
(1회 송금시 상한액 100만엔)

02. 개인머니서비스 사업 - 국제송금 서비스

SBI레밋은 회원사이트 또는 Remit Card를 사용하여
업계 최저 수준의 수수료로 서비스를 제공하는 일본 국제송금업계의 리더

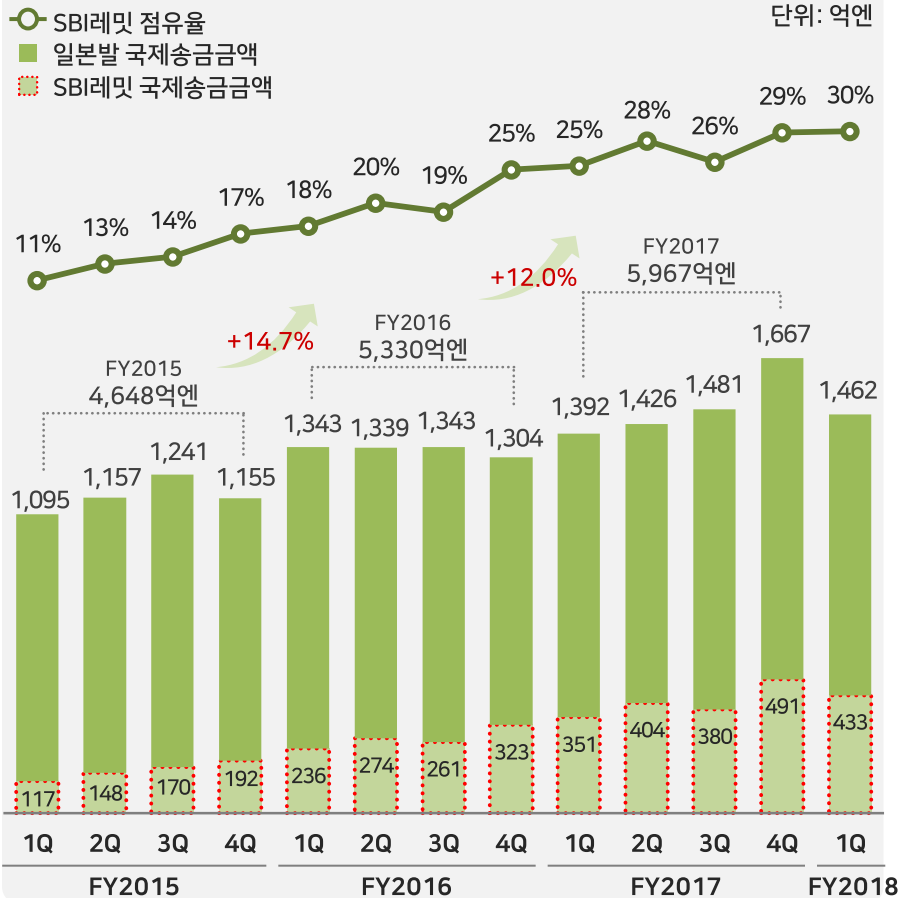


*RRN(Receiver Registration Number): 송금 전 MoneyGram 사이트에서 수취인 정보를 등록 후 생성되는 수취인 고유 번호

02. 개인머니서비스 사업 - 국제송금 서비스

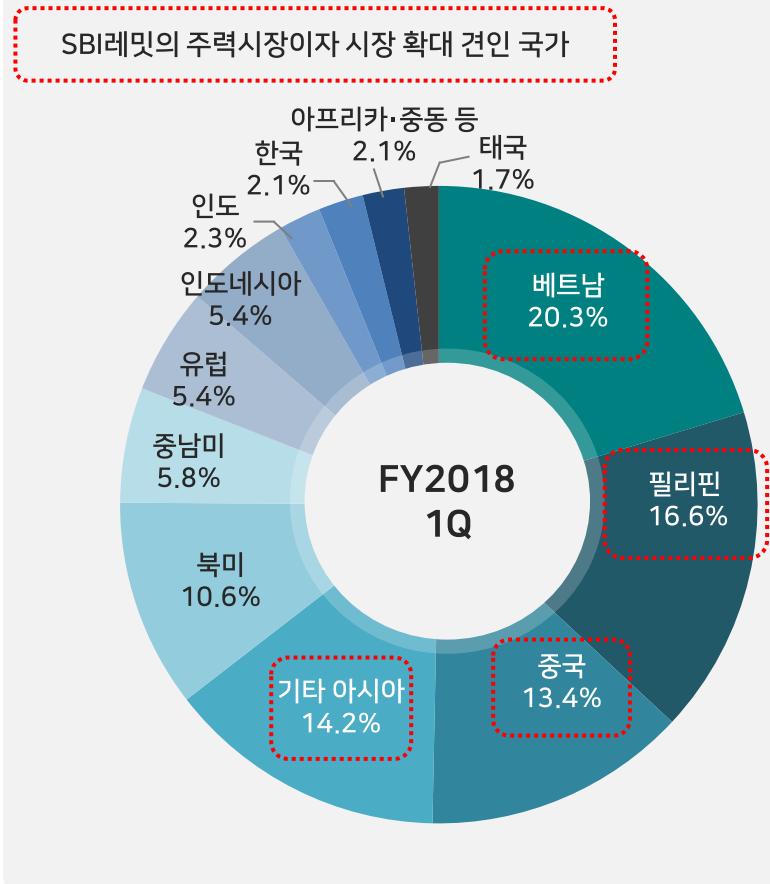
FY2017 일본 개인간 국제송금 시장은 YoY +12% 성장한 5,967억엔 규모
SBI레미트의 FY2017 연간 M/S는 27.3% 수준

일본 국제송금금액 및 SBI레미트 점유율



자료: 일본은행 통계데이터(개인간 송금)

일본발 국제송금 국가별 비율

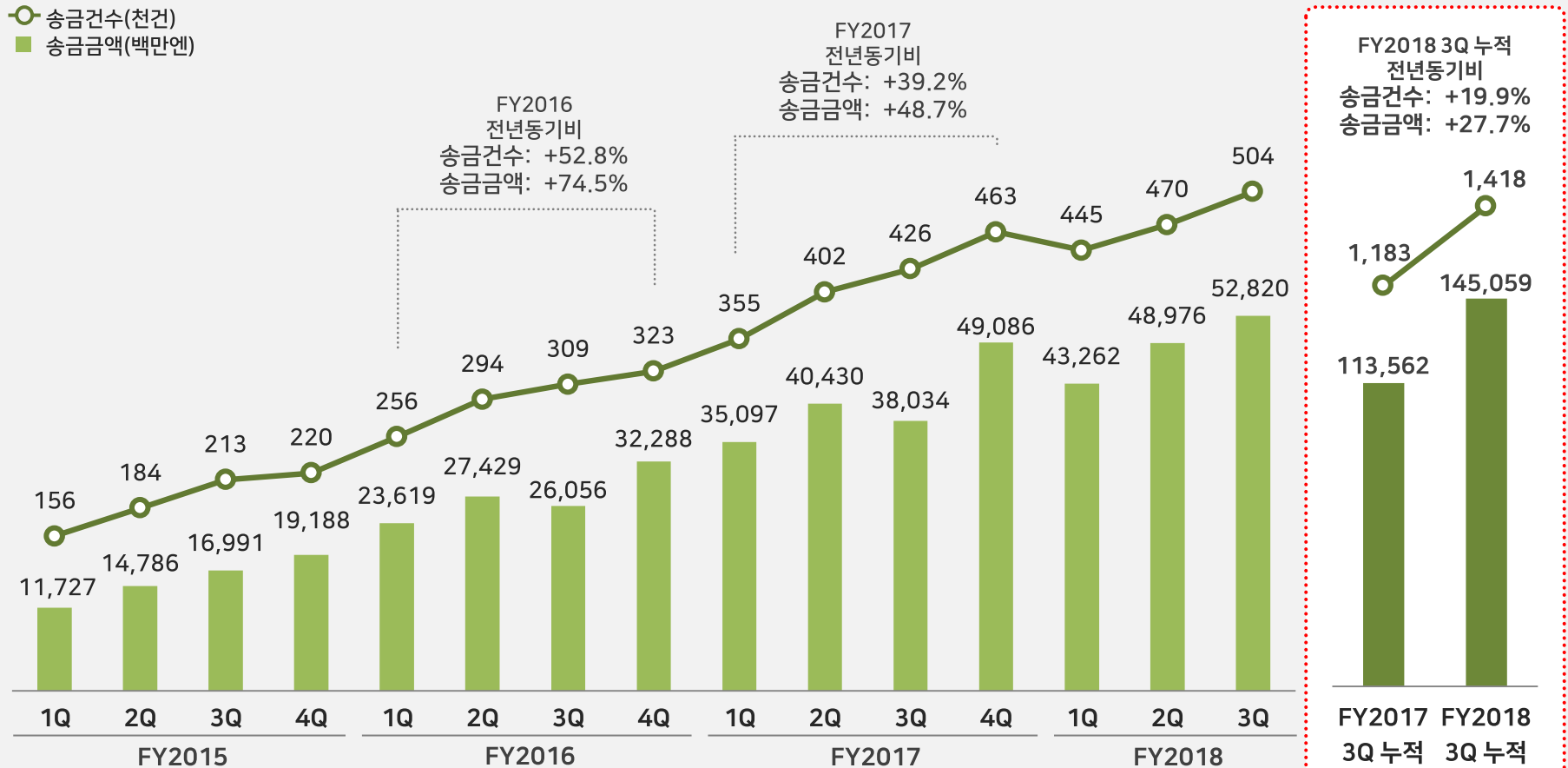


자료: 일본은행 통계데이터(개인간 송금)

02. 개인머니서비스 사업 - 국제송금 서비스

3Q 누적 송금건수, 송금금액 각각 전년동기비 20%, 28% 증가
 12월 송금건수 185천건, 송금금액 206억엔으로 월간 역대 최고치 기록

송금건수 및 송금금액 추이

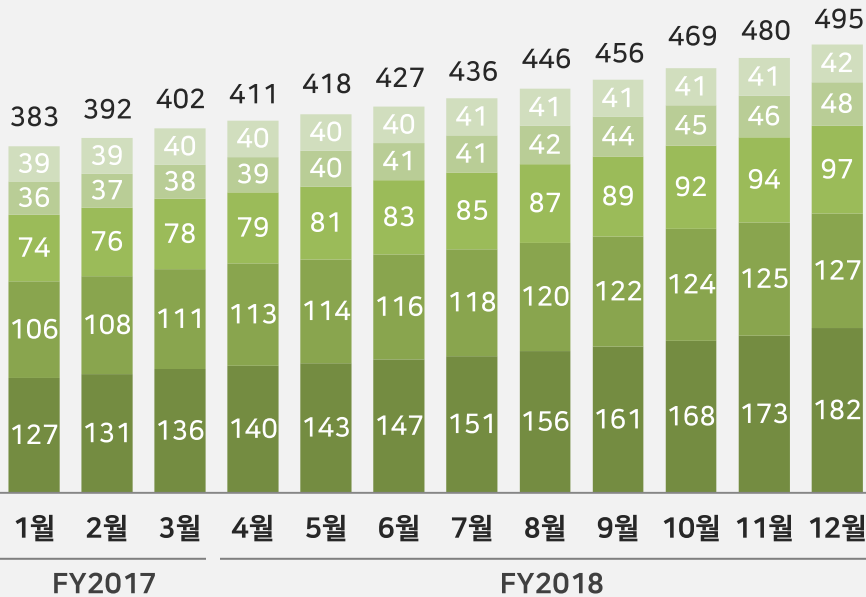


02. 개인머니서비스 사업 - 국제송금 서비스

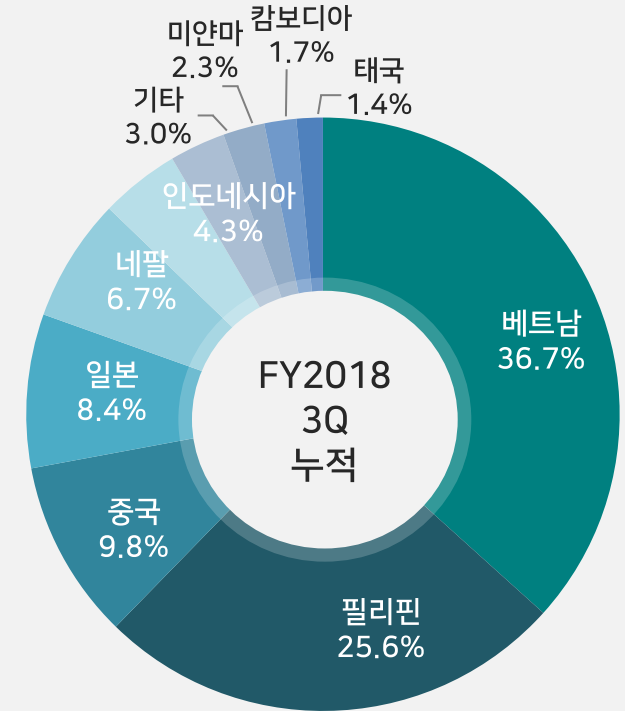
국가별 회원수는 베트남·필리핀을 중심으로 증가하여 49만명 돌파
기존 주력시장 외 인도네시아, 태국, 미얀마, 캄보디아 등 신규 시장 개척중

국가별 회원수(누적)

	FY2017 12월말	FY2018 12월말	단위: 천명
● 베트남	122,045명	182,623명	+48.8%
● 필리핀	104,583명	126,895명	+21.3%
● 기타	72,757명	96,779명	+33.0%



국적별 회원수 비율



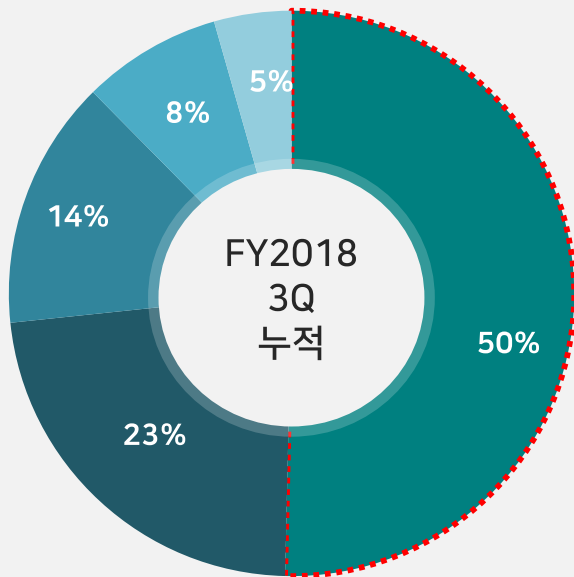
02. 개인머니서비스 사업 - 국제송금 서비스

송금 수요 획득을 위해 다양한 영업 채널 구축
 기능실습생 대리점을 통한 매출 비중은 약 50% 수준

유입경로별 매출 비중

- 기능실습생 대리점
- 베트남계 대리점
- 필리핀계 대리점
- 기타(중국계, 태국, 중남미 대리점 등)
- 네팔계 대리점

단위: %

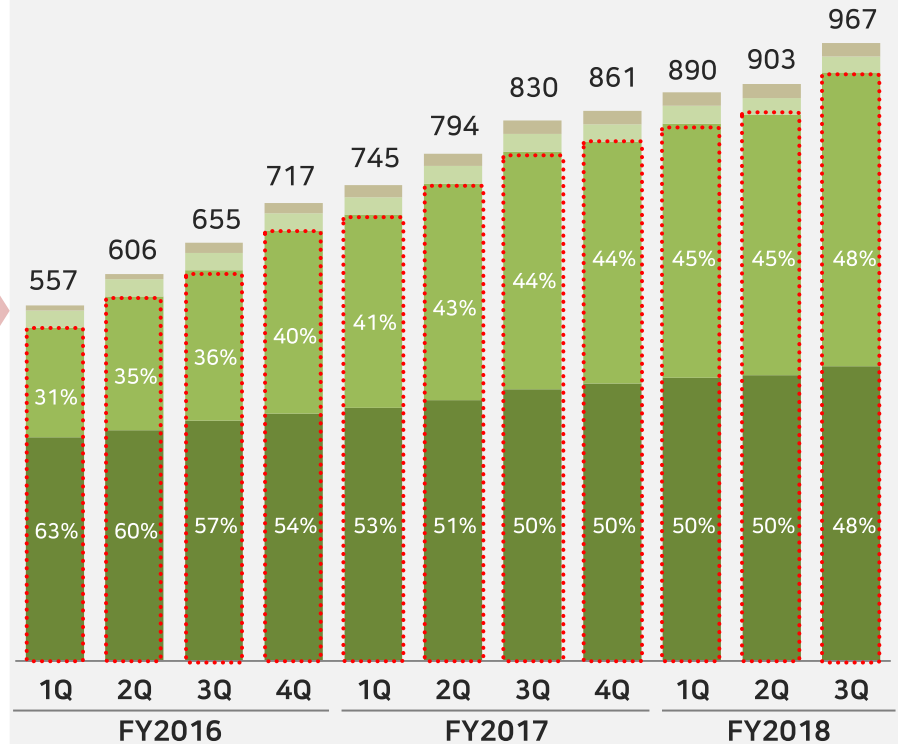


기능실습생
 대리점
 상세

기능실습생 획득 경로

- 연수시설 및 소개 계약
- SBI머니플라자
- 국제연수협력기구(JITCO) 경유
- 직접 연계 협동조합

단위: 사

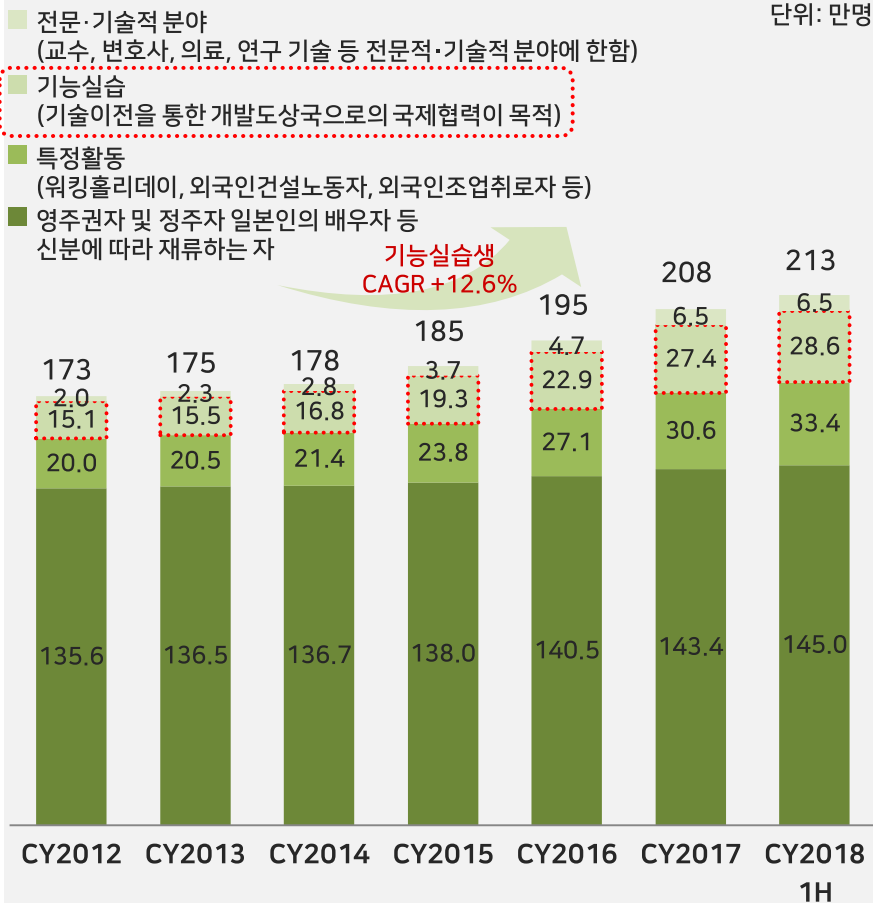


주: 국제연수협력기구는 내각부 소관의 재단법인으로서 감리단체·실습실시자·송출기관 등의 기능실습제도의 종합 지원 기관입니다. 협동조합은 기능실습생을 받아들이는 감리단체 중 하나입니다.

02. 개인머니서비스 사업 - 국제송금 서비스

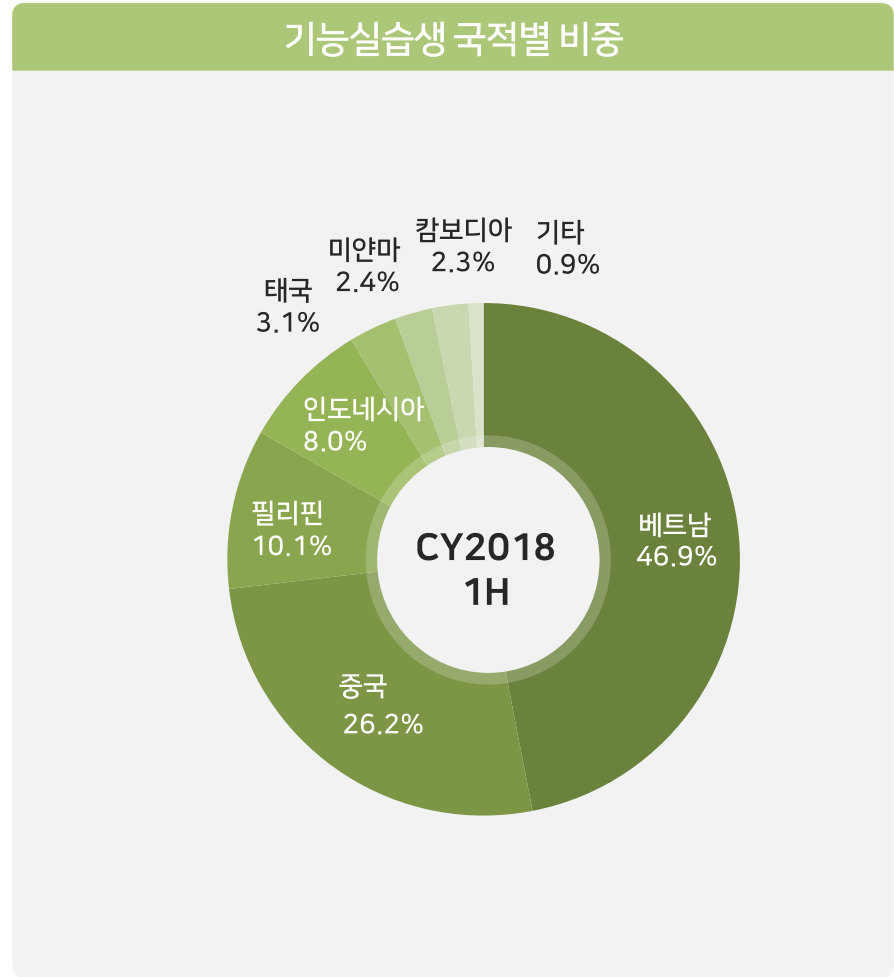
일본 내 증가하고 있는 외국인 기능실습생의 본국 송금 Needs 선점 전략
 FY2018 1H 기준 외국인 기능실습생 28.6만명으로 연 평균 13% 증가 추세

체류자격별 재류외국인 증가 추이



자료: 일본통계국, 일본법무성 재류외국인수

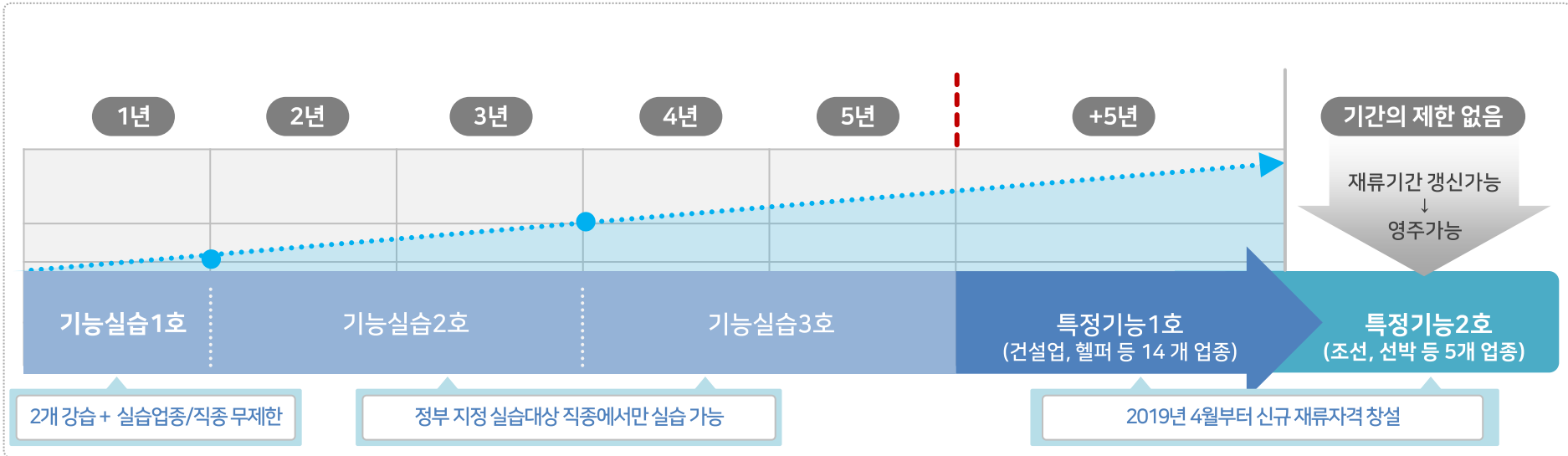
기능실습생 국적별 비중



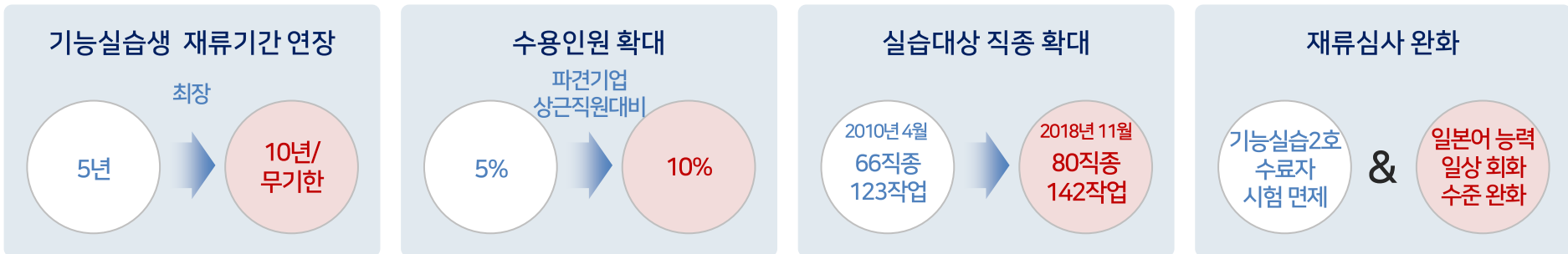
자료: 일본통계국, 일본법무성 재류외국인수

02. 개인머니서비스 사업 - 국제송금 서비스

일본 정부는 심각한 인력부족의 해결책으로 전문성·기능을 지닌 외국인 인재 수용 확대 결정
 개정 출입국관리법 시행으로 2019년부터 5년간 외국인 근로자 35만명을 추가 수용 계획



개정 출입국관리법 2019년 4월 시행



※2018년 12월 8일 법안 통과. 2019년 4월 시행 예정

02. 개인머니서비스 사업 - 국제송금 서비스

아시아 최초 블록체인 기술 연계한 국제송금 서비스 운영 중
일본-태국 간 송금금액 중 xCurrent 활용 비중 78% 수준으로 증가

분산원장기술을 이용한 국제송금서비스

Ripple사의 분산원장기술을 응용한

"송금 네트워크 = xCurrent"를 이용한 송금 방법



재일 태국인 약 4만명

연간 송금액 2억5천만 달러/년

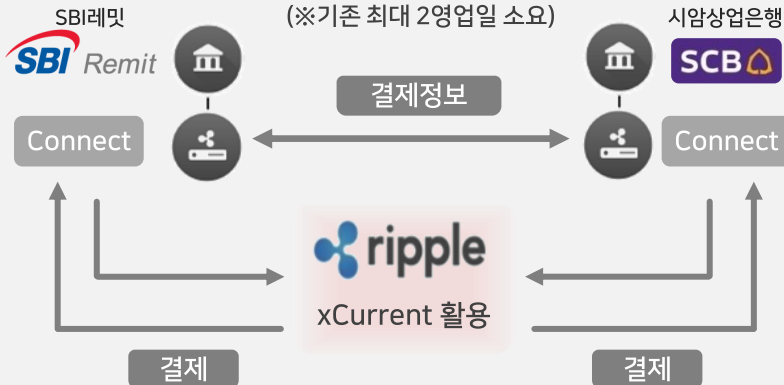
"일본 최초 분산원장기술을 활용한 국제송금 사례"

일본에서 엔화로 송금한 자금을

태국 SCB 계좌에서 태국 바트화로 수령

2~5초 이내에 송금

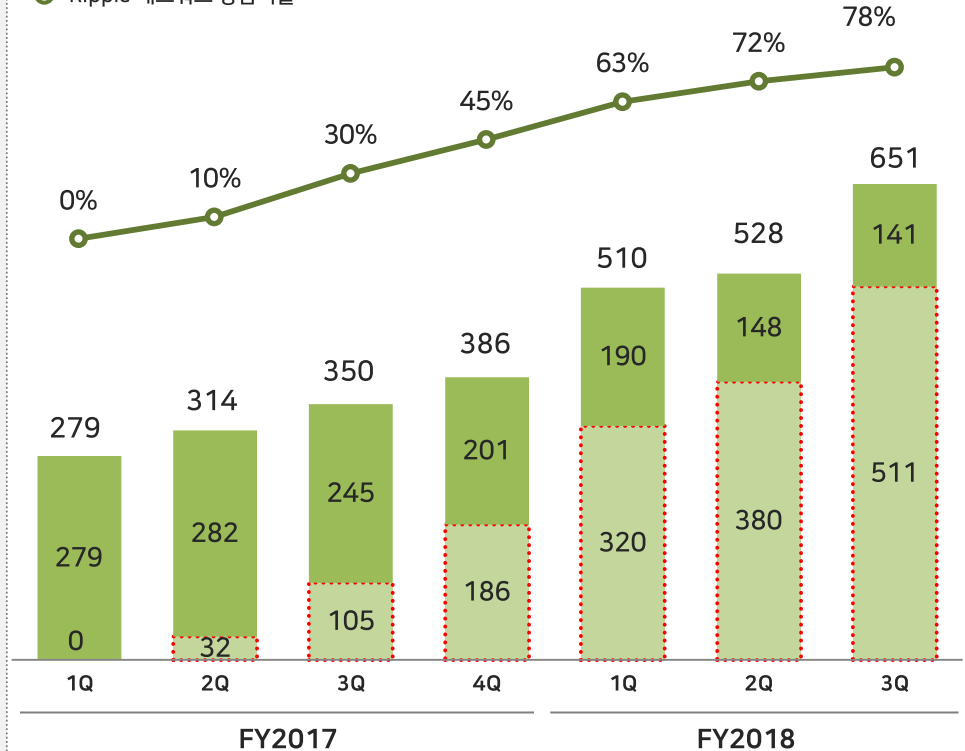
(※기존 최대 2영업일 소요)



● 일본 → 태국 송금 실적

단위: 백만엔

- 기타 네트워크 송금금액
- Ripple 네트워크 송금금액
- Ripple 네트워크 송금비율



02. 개인머니서비스 사업 - 국제송금 서비스

SBI코스머니, 신규 창출된 한국 소액해외송금시장 2018년 3월 영업 개시 후 일본내 Knowhow 살려 시장 적극 공략 중

한국에서의 소액해외송금업 시장 진출

SBI레미트와 파트너십을 통해 국제송금 노하우와 네트워크를 공유하여 차별화된 수수료로 시장 선점하여 내국인 송금시장 참가 및 3년 후 회원수 20만명 달성하여 흑자화를 목표



은행보다 최대 80% 저렴한 수수료



최소 5분 최대 1일 이내 송금 완료

● 소액해외송금 한도액

1인당 송금 한도 건당 USD 3,000 / 연간 누계 USD 30,000

● 송금 절차(웹사이트/앱)



● 서비스 제공 국가(2019.1월 현재)



SBI코스머니 타겟 시장

국내 체류외국인 233만 6천명 중 상주이민자* 135만 3천명

외국인 130만 8천명

귀화허가자 5만 2천명

전년대비 7만 6천명 증가(6.2%)

해외송금자 49만4천명(40.3%)
연간 송금횟수 12회 이상(22.3%)
연간 송금액 1,000~1,500만원(25.1%)

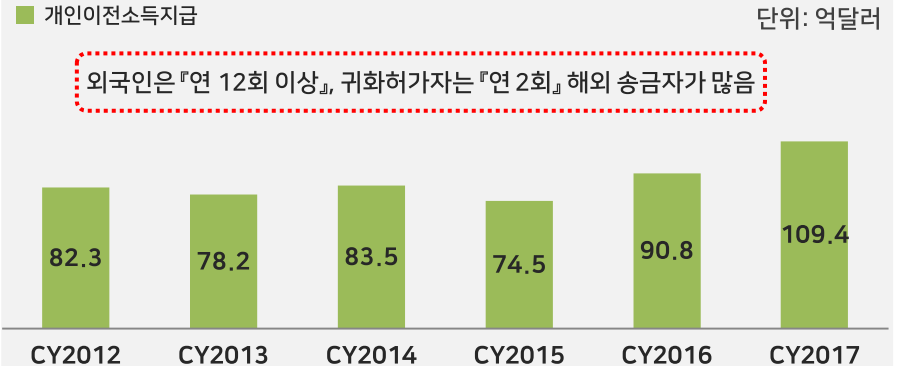
해외송금자 1만2천명(21.8%)
연간 송금횟수 2회(5.7%)
연간 송금액 100~200만원(30.4%)

사회고령화에 따른 대체 노동력 수급을 위해 국내 체류 외국인 지속적 증가 예상

➡ 이들에게 편리한 금융인프라 제공 목표

주: 이민자란 외국인과 귀화허가자를 통칭하는 용어로, 만 15세 이상인 이민자 중 한국에 91일 이상 계속 거주한 상주인구 기준(2018.05 기준)

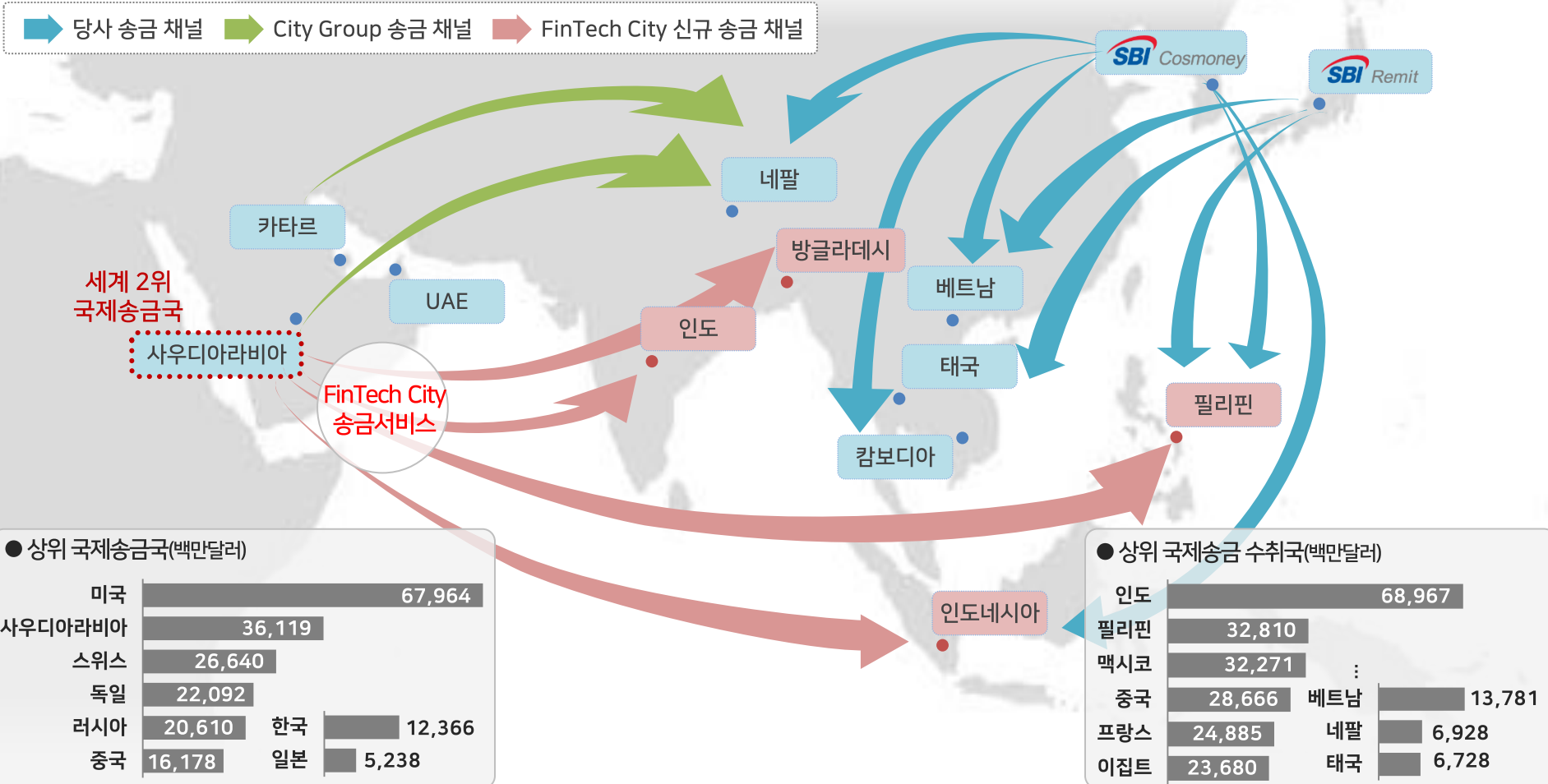
한국내 개인 해외송금액 규모 추이



자료: 한국은행 경제통계시스템

02. 개인머니서비스 사업 - 국제송금 서비스

국제송금 글로벌 전개 확대를 위한 JV 「FinTech City」 설립
향후 국제송금서비스의 글로벌 톱 리그 진출 계획



● 상위 국제송금국(백만달러)

미국	67,964		
사우디아라비아	36,119		
스위스	26,640		
독일	22,092		
러시아	20,610	한국	12,366
중국	16,178	일본	5,238

자료: World Bank, 2017년 기준

● 상위 국제송금 수취국(백만달러)

인도	68,967		
필리핀	32,810		
멕시코	32,271		
중국	28,666	베트남	13,781
프랑스	24,885	네팔	6,928
이집트	23,680	태국	6,728

자료: World Bank, 2017년 기준

02

Business Overview

결제서비스 사업

ZEUS



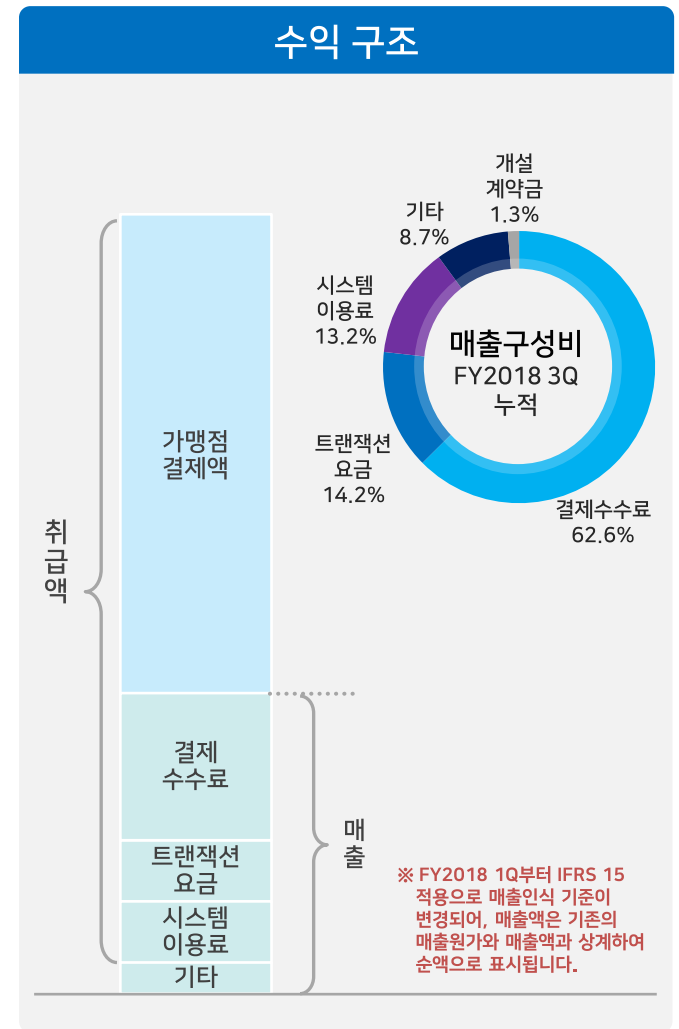
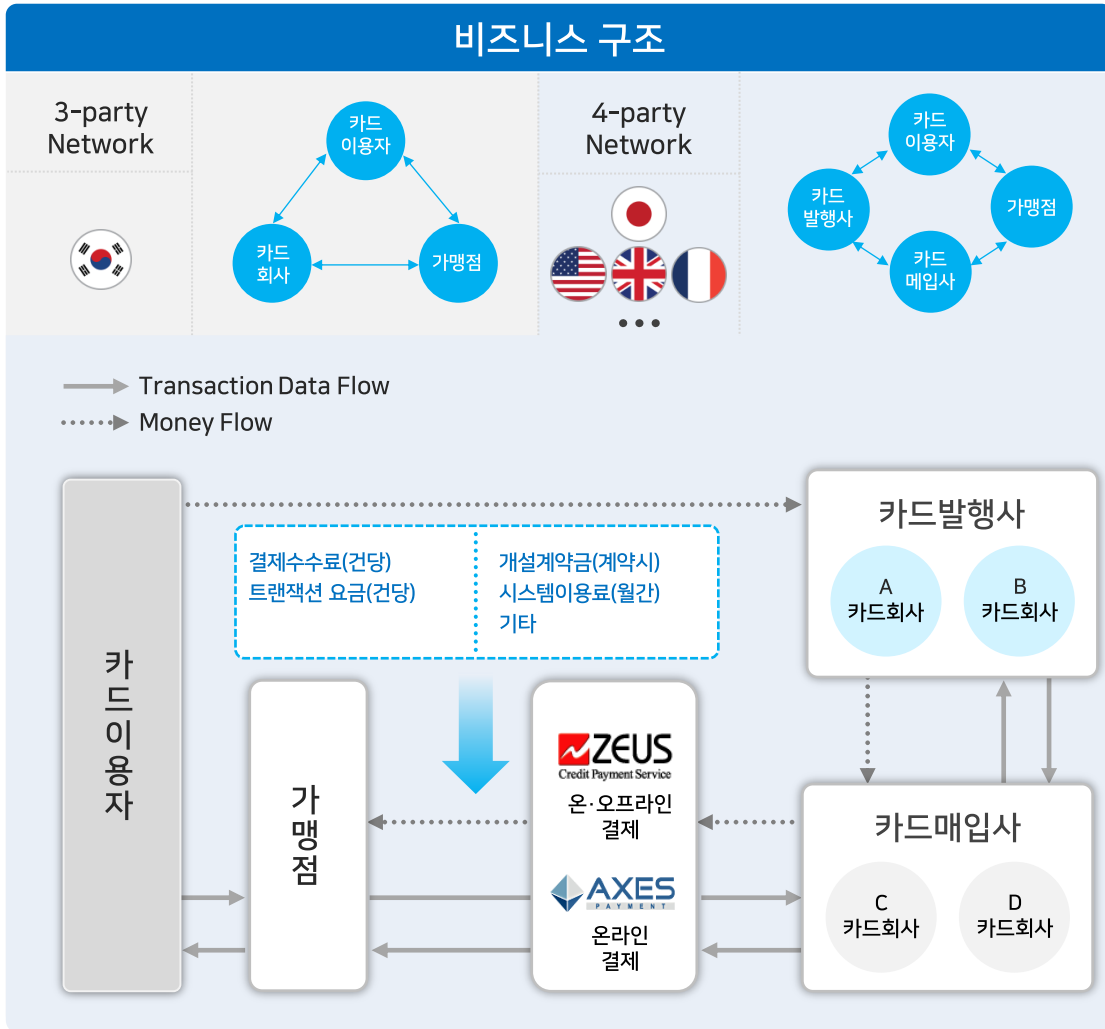
온라인 및 오프라인 단말기·POS 등 다양한 결제서비스 제공

AXES Payment



온라인 결제서비스 제공

03. 결제서비스 사업

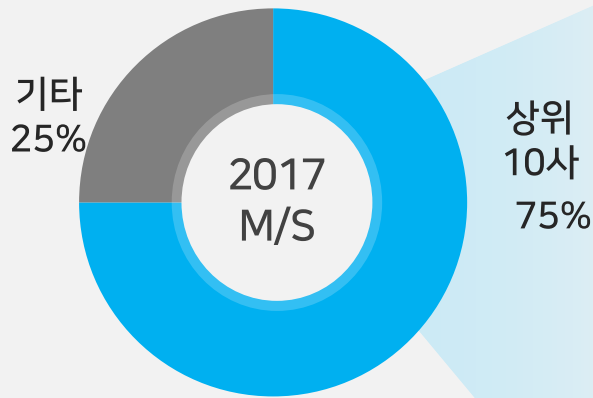


03. 결제서비스 사업

일본 전자결제사업자 상위 10개사가 75% 시장 점유
ZEUS, AXES Payment 2사 합계로 전자결제전업사 중 Top4

일본 전자결제사업자 상위 10사 현황

약 60사의 전자결제사업자 중,
상위 10개사가 M/S의 75%를 점유



2018년 6월 「개정 할부판매법」 시행

신용카드번호 등 취급 계약 체결 사업자 등록제 도입

카드매입사 및 이와 동등한 기능을 보유하는
결제대행업자(PG) 등록제 대상(개정법 시행 후 6개월 내에 등록 필요)

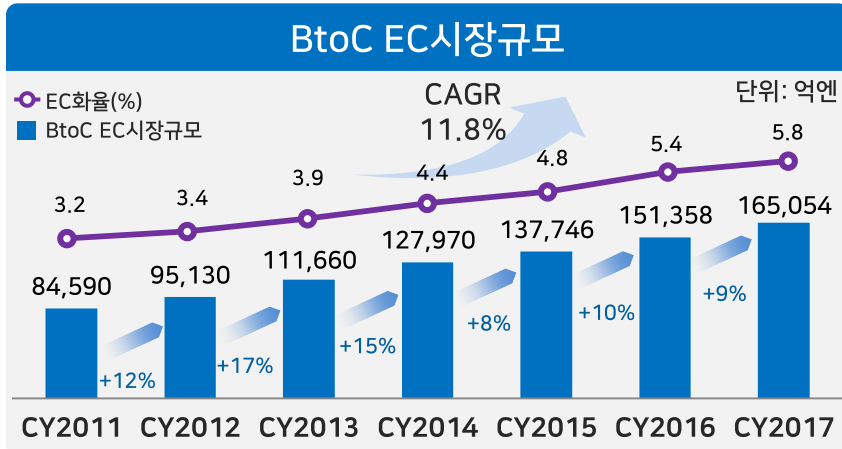
등록제 시행과 더불어 카드 정보 비보유화 / PCI DSS 준수 의무화로
소규모 PG사 존립에 영향을 미칠 가능성

<p>대기업 그룹 계열 매출 주력 2사</p> <p>SoftBank Payment Service</p> <p>그룹계열회사 매출 40~50% 점유</p> <p>PAYGENT</p>	<p>편의점 결제 주력 3사</p> <p>株式会社 電算システム</p> <p>편의점 결제 비중 70~90% 점유</p> <p>Net Protections</p> <p>WELLNET</p>
<p>PG전업 5사</p>	
<p>전자결제 전업사 중 TOP 4</p> <p>폭넓은 고객층 확보(소형~대형 가맹점) 및 SBI그룹 유일의 결제대행사업자</p>	
<p>GMO PAYMENT GATEWAY</p>	<p>전자결제서비스를 포함 EC관련그룹회사 보유</p>
<p>Digital Garage</p>	<p>신용카드 외 편의점 결제 사업전개(비중23%)</p>
<p>Sony Payment Services</p>	<p>소니 등 그룹사 및 대형 안건 위주 결제서비스 제공</p>

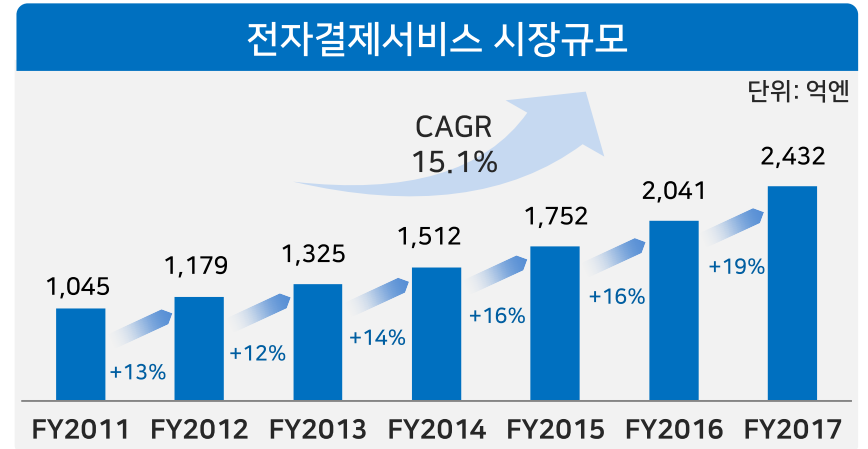
자료: MIC경제연구소 자료 기준으로 당사 작성

03. 결제서비스 사업

일본B2C시장 및 전자결제서비스시장은 각각 연평균성장률 11.8%, 15.1%로 견조한 증가세

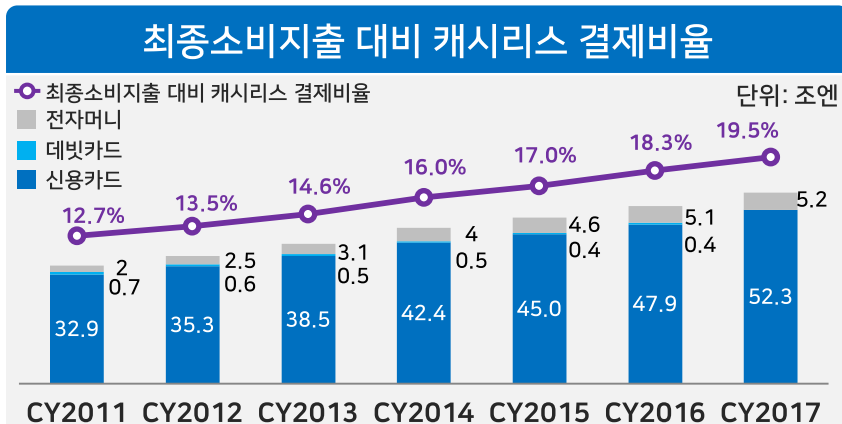


자료: 경제산업성



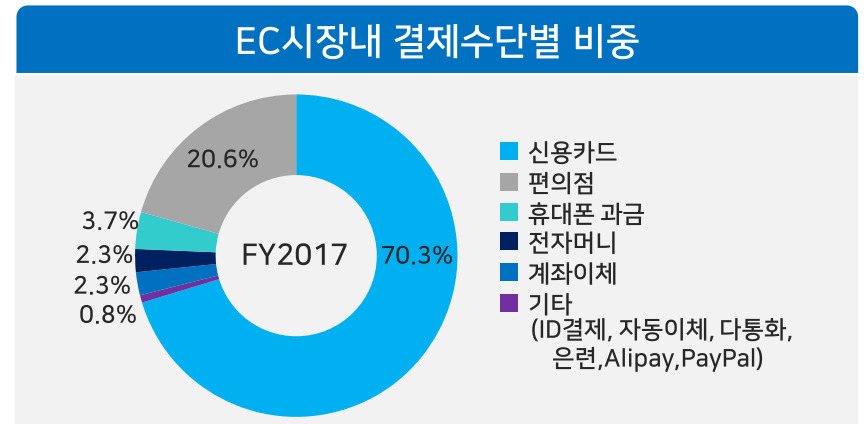
자료: MIC경제연구소

주: 전자결제서비스 시장규모 = 일본 내 전자결제업자(60사) 매출액



자료: 경제산업성 「Cashless vision」

주: 캐시리스 = 물리적인 현금(지폐, 동전)을 사용하지 않고 결제할 수 있는 상태

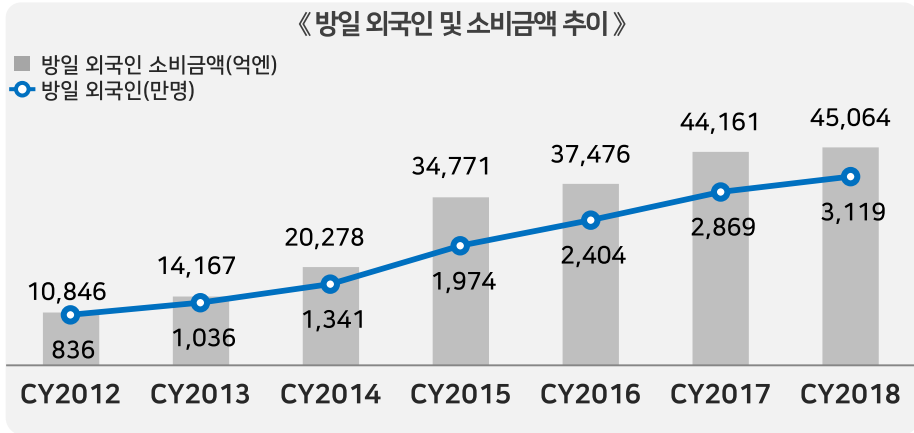
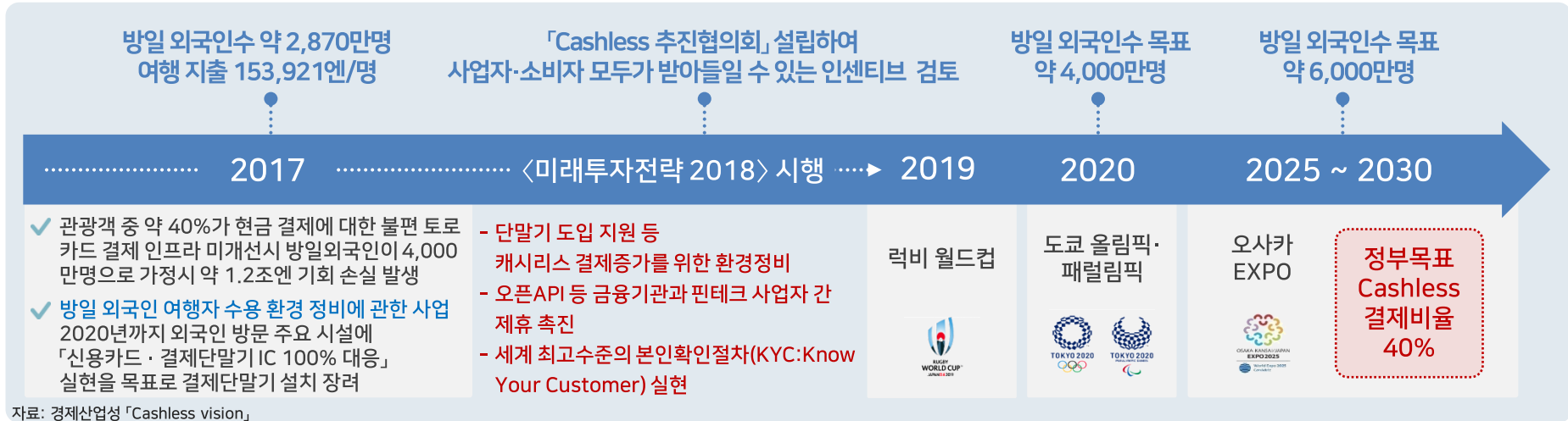


자료: MIC경제연구소

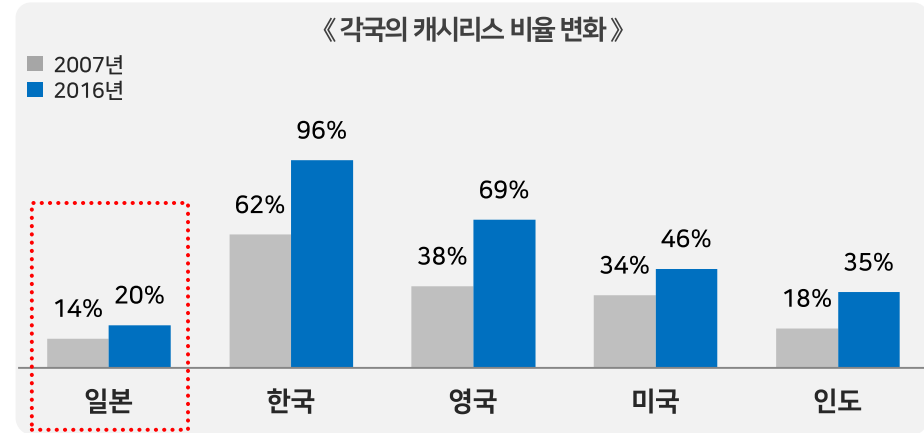
주: 일본 내 전자결제업자(60사)의 매출액 기준

03. 결제서비스 사업

방일 외국인 증가 기조에 따른 Cashless 인프라 정비는 필수불가결한 과제 정부 Cashless 결제 비율 40% 목표 설정



자료: 일본정부관광국, 2018년 수치는 속보치

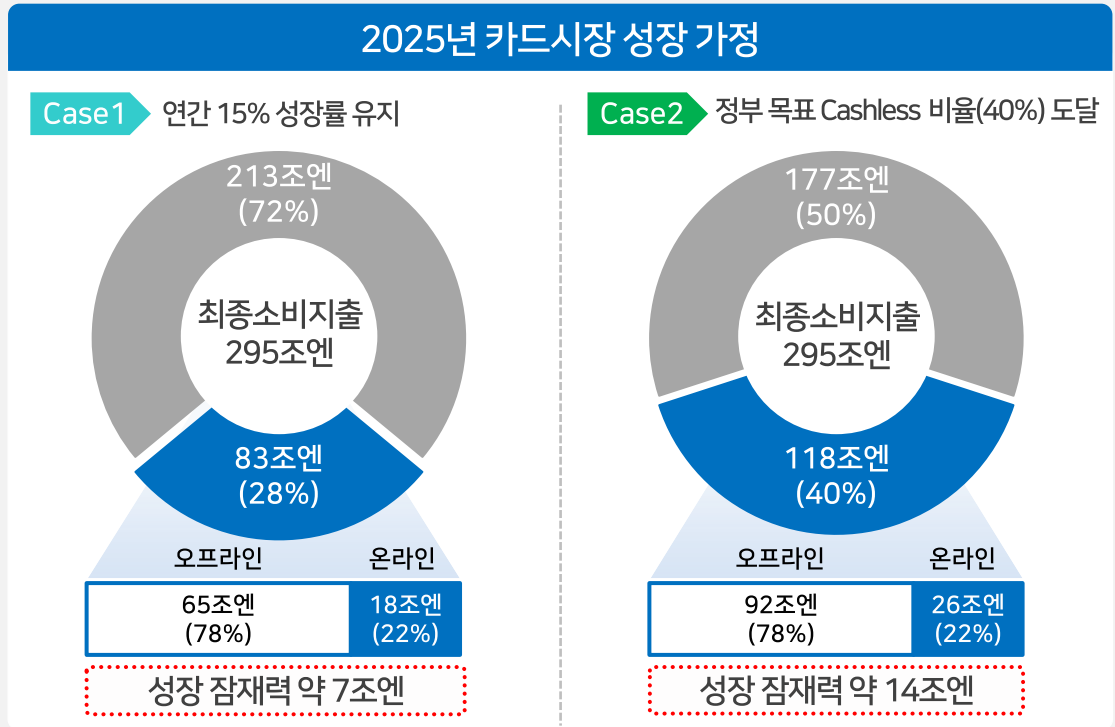
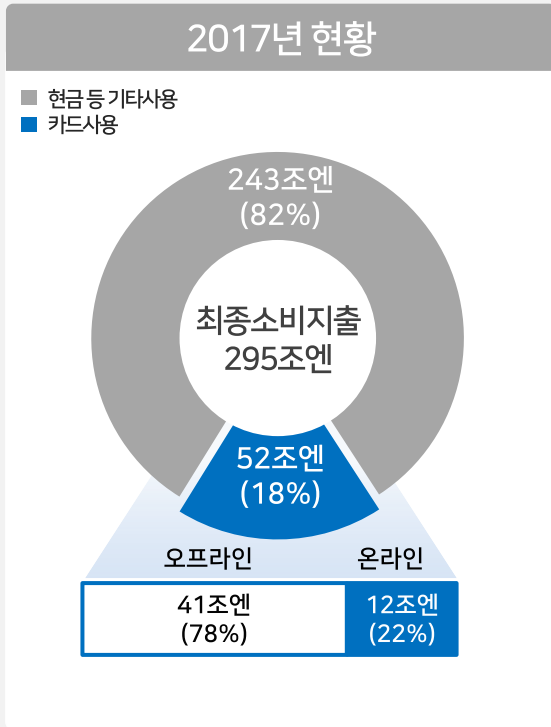


자료: 노무라종합연구소「캐시리스화 진전을 향한 국내의 연황 인식」(2018.02.08)

03. 결제서비스 사업

Cashless화 가속에 따른 카드이용률 증가 가정하면
 당사 메인 타겟인 일본 온라인 카드결제 시장은 약 7조엔 추가 확대 가능할 전망

Cashless화 가속



전제조건

1) 최종소비지출: 2017년과 동일수준 가정(295조엔) 2) 온라인카드사용 비중: 2017년과 동일수준 가정(22%)

03. 결제서비스 사업

■ AXES Payment ■ ZEUS

취급액

ZEUS의 대형가맹점 판매호조로
전년동기비 25.5% 증가

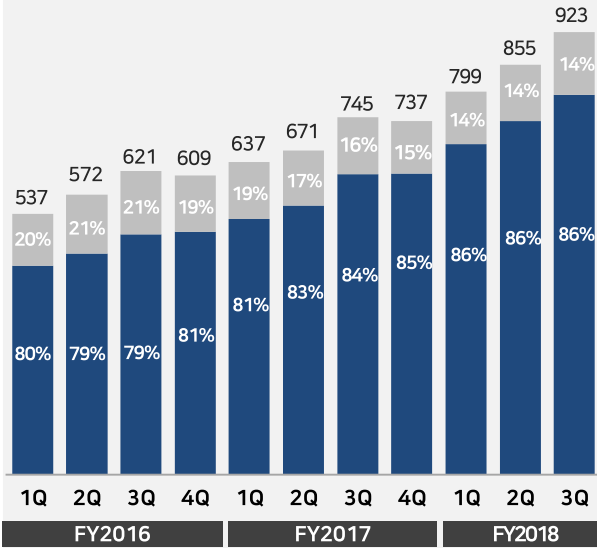
YoY
+ 25.5%

FY2017 3Q

205,341백만엔

FY2018 3Q

257,604백만엔



2,340억엔

2,790억엔

2,577억엔

결제처리건수

취급액 증가에 연동하여
전년동기비 14.1% 증가

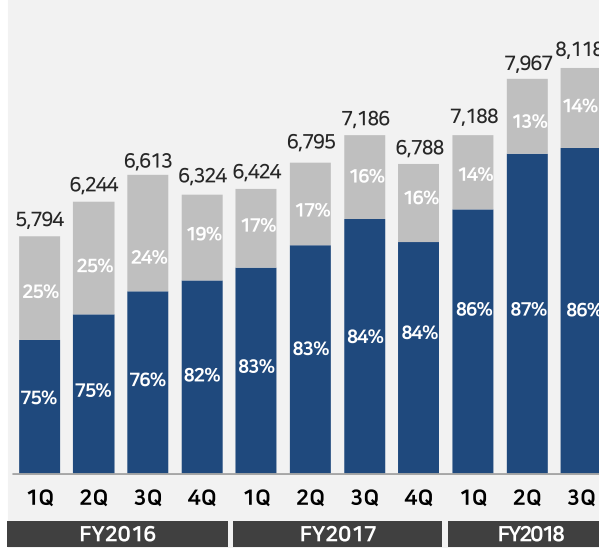
YoY
+ 14.1%

FY2017 3Q

20,405천건

FY2018 3Q

23,273천건



24,994천건

27,194천건

23,273천건

가맹점수

할부판매법 개정에 따른 AXES Payment
일부 리스크 가맹점 해약 영향

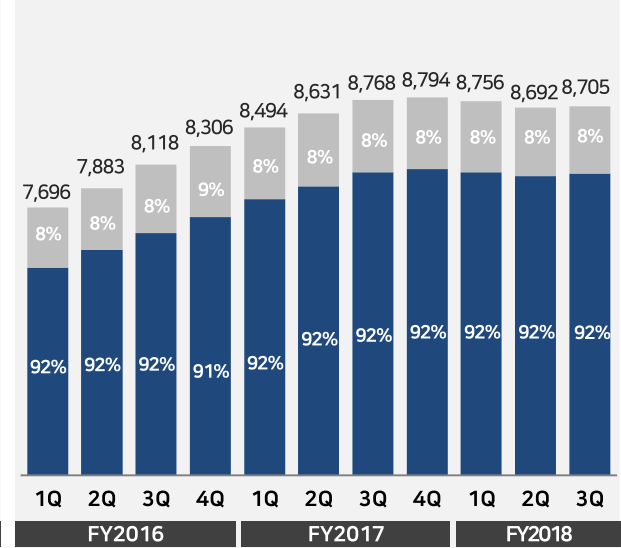
YoY
- 0.7%

FY2017 3Q

8,768점

FY2018 3Q

8,705점



8,306점

8,794점

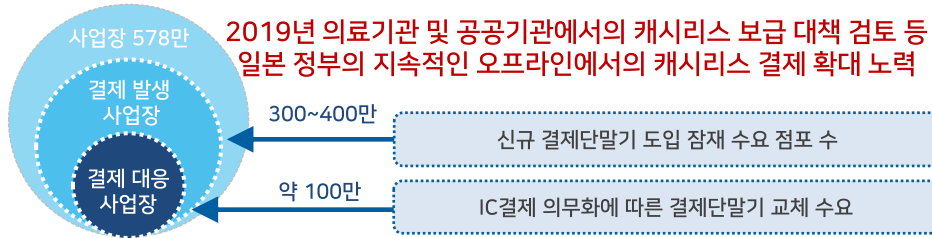
8,705점

주: 가맹점수=결산 시점 기준

03. 결제서비스 사업

결제 단말기 수요는 일본 정부의 Cashless 정책과 보안 강화 정책에 따라 확대중 3Q 누적 오프라인 취급액 223억엔으로 전년동기비 30.8% 증가

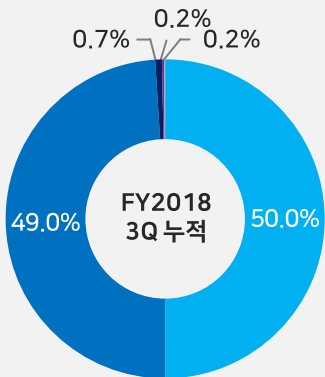
단말기 시장은 2020년까지 큰 폭의 수요 증가 예상



각 시장에 맞는 단말기 도입 및 제휴사 연계를 통해 시장 확대 기회 포착

< 오프라인 가맹점 업종별 비율구성 >

- 서비스
- 물판
- 코인파킹
- 숙박
- 렌트카



【대면점포 시장 ... 300~400만대】

- Ingenico사로부터
- 외계계 기업 일본 진출시 협업 제안
- 일본 진출 기업 소개

【택시 시장 ... 1,428억엔】

- Bluetooth 연계 단말기
- 전국 개인택시 협회
- 미터기 회사

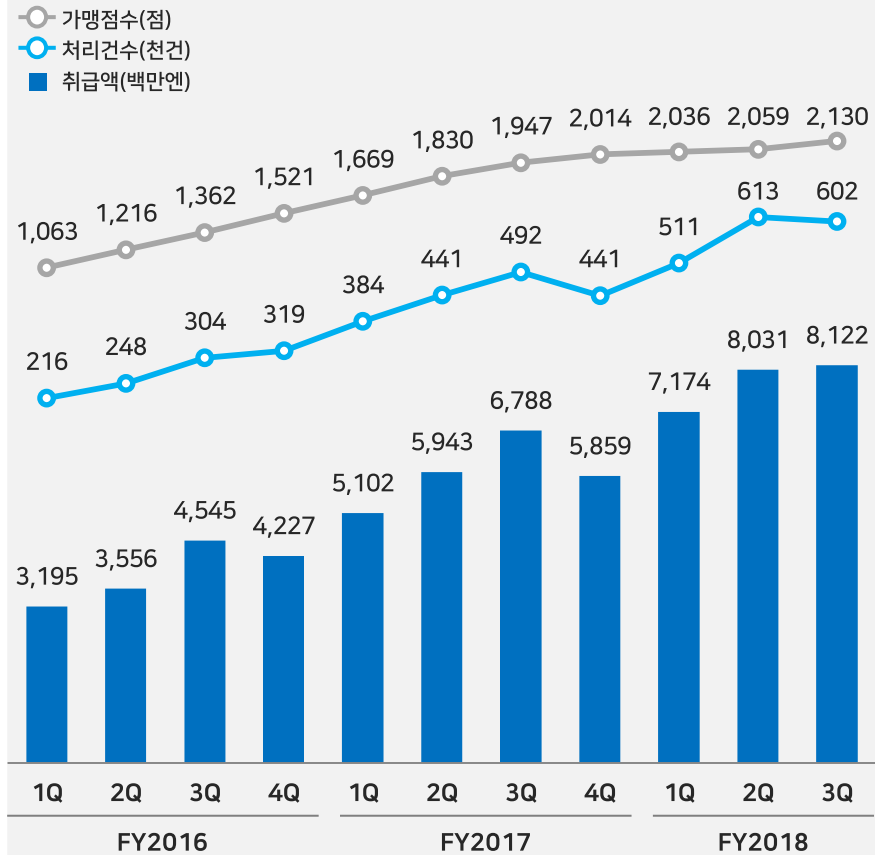
【코인파킹 시장 ... 2,244억엔】

- 자동판매기 모듈 제공
- 주차장 시스템 (정산기)

【서비스 제공 시장 ... 2조 4,046억엔】

- 운반 가능 단말기
- 배달 / 방문판매
- 수리 등 출장 서비스

오프라인 결제서비스 실적



주: 가맹점수=결산 시점 기준

02

Business Overview

기업지원서비스 사업

SBI Business Solutions



경비정산 · 품의신청 · 워크플로우 등 클라우드형 백오피스 지원 서비스 제공

Business Search Technology



유저의 동선을 최적화하는 사이트내 검색, 상품 검색 서비스 제공

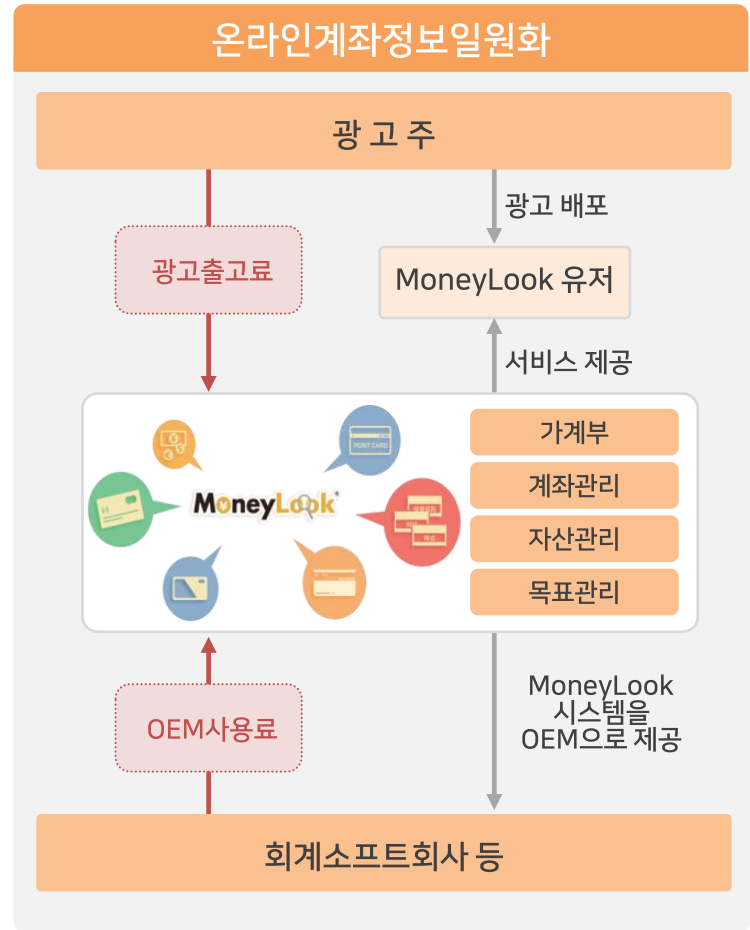
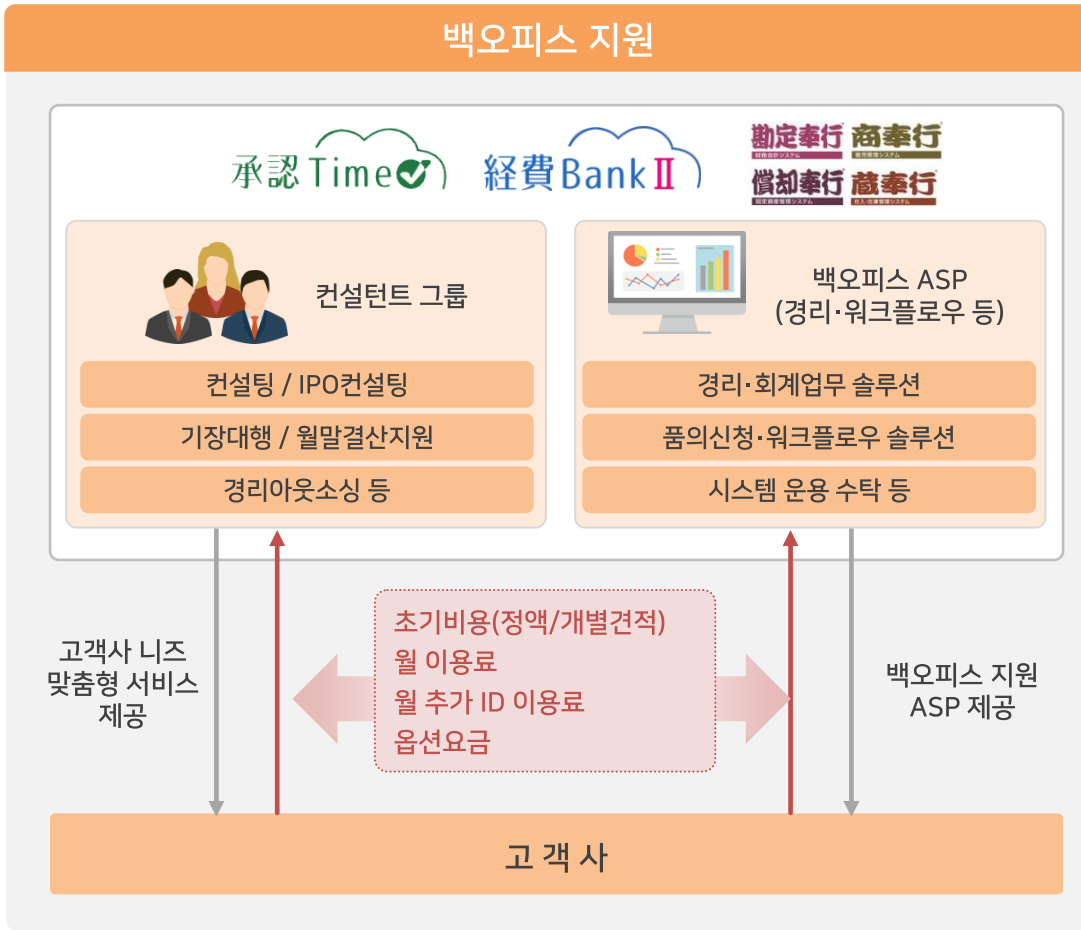
BroadBand Security



각종 보안 인증 서비스를 비롯하여 다양한 보안 솔루션 서비스 제공

04. 기업지원서비스 사업 - 백오피스 지원 서비스

기업의 백오피스에 관한 클라우드 서비스, 비즈니스 문서 템플릿 제공과 더불어 금융기관 등의 인터넷 거래 서비스를 하나의 ID/PW로 통합 관리 가능한 계좌정보일원화 서비스 제공

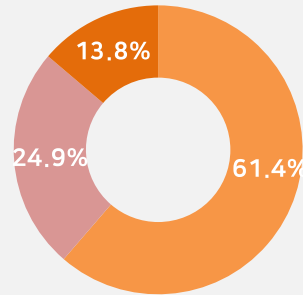


04. 기업지원서비스 사업 - 백오피스 지원 서비스

정부 지원을 바탕으로 백오피스 클라우드를 통한 업무 효율화 수요 증가

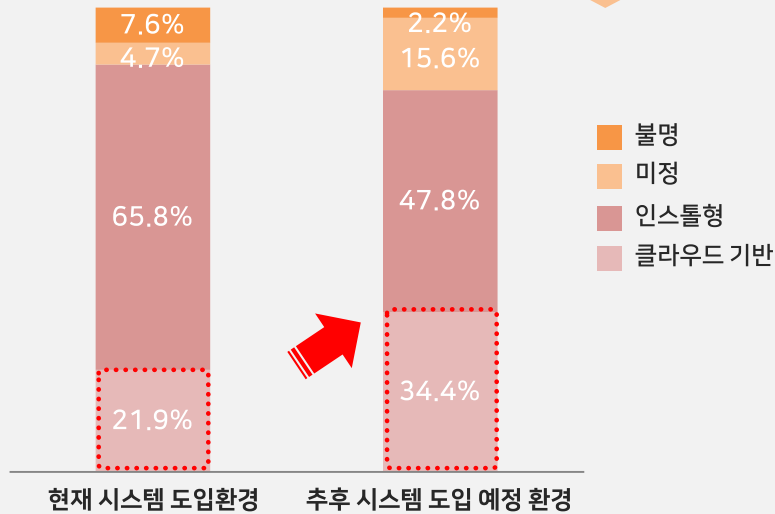
중소기업 업무효율화 실시 현황 및 회계시스템 이용 현황

- 팀단위 이상에서 업무효율화 검토중
- 종업원 개인 레벨에서 업무효율화 중
- 업무 효율화 검토하지 않음



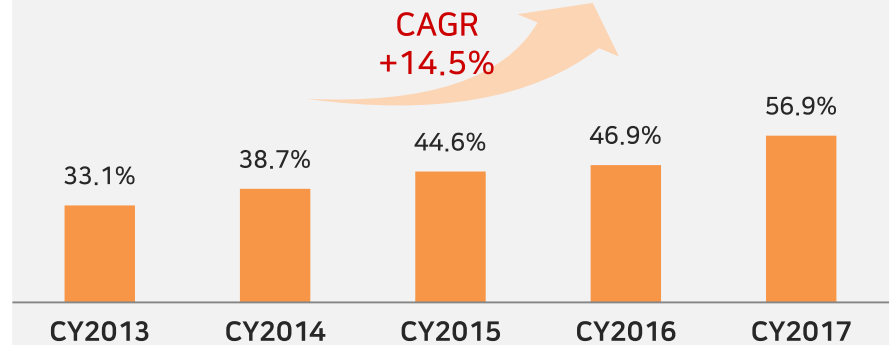
자료: 2018년도 중소기업백서

《재무·회계시스템에서의 클라우드 기반 이용 상황》



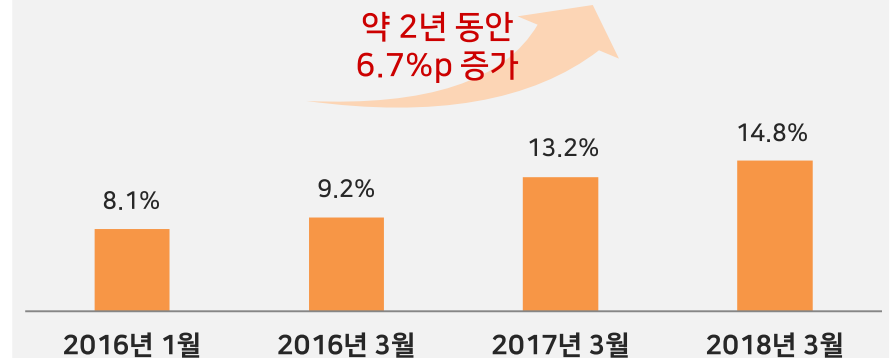
자료: 야노경제연구소

기업의 클라우드 서비스 이용 상황



자료: 총무성 「2018 정보통신백서」

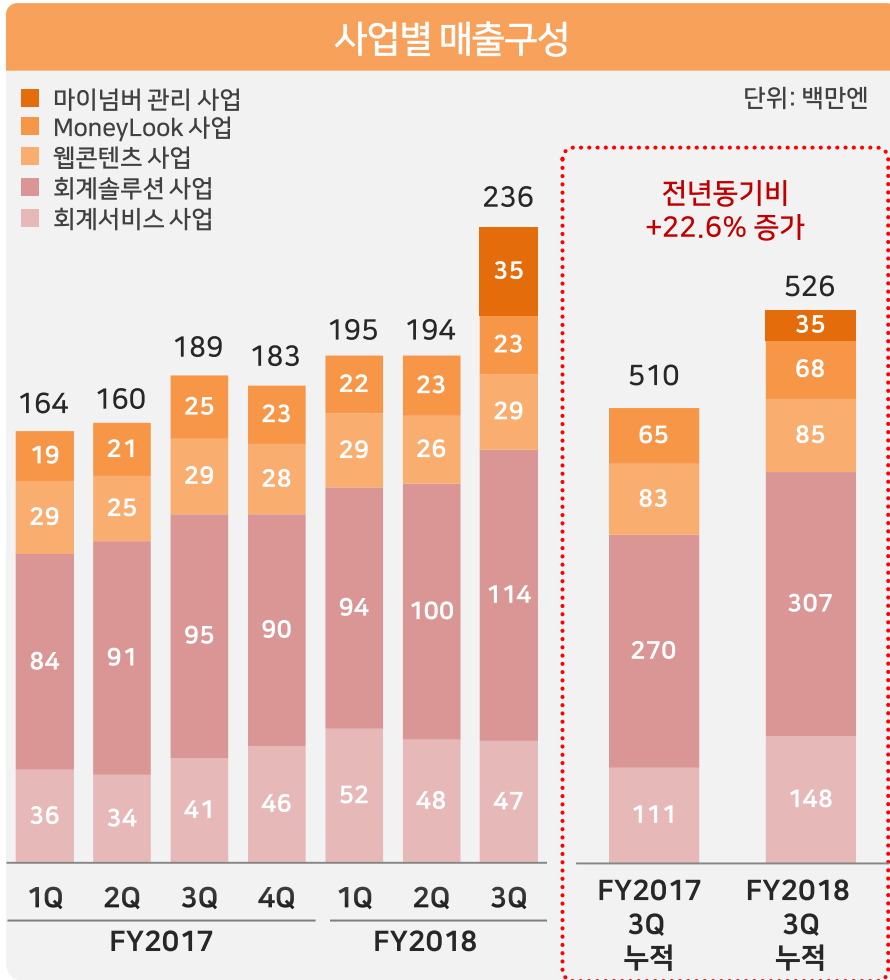
회계소프트 중 클라우드 소프트웨어 이용 추이



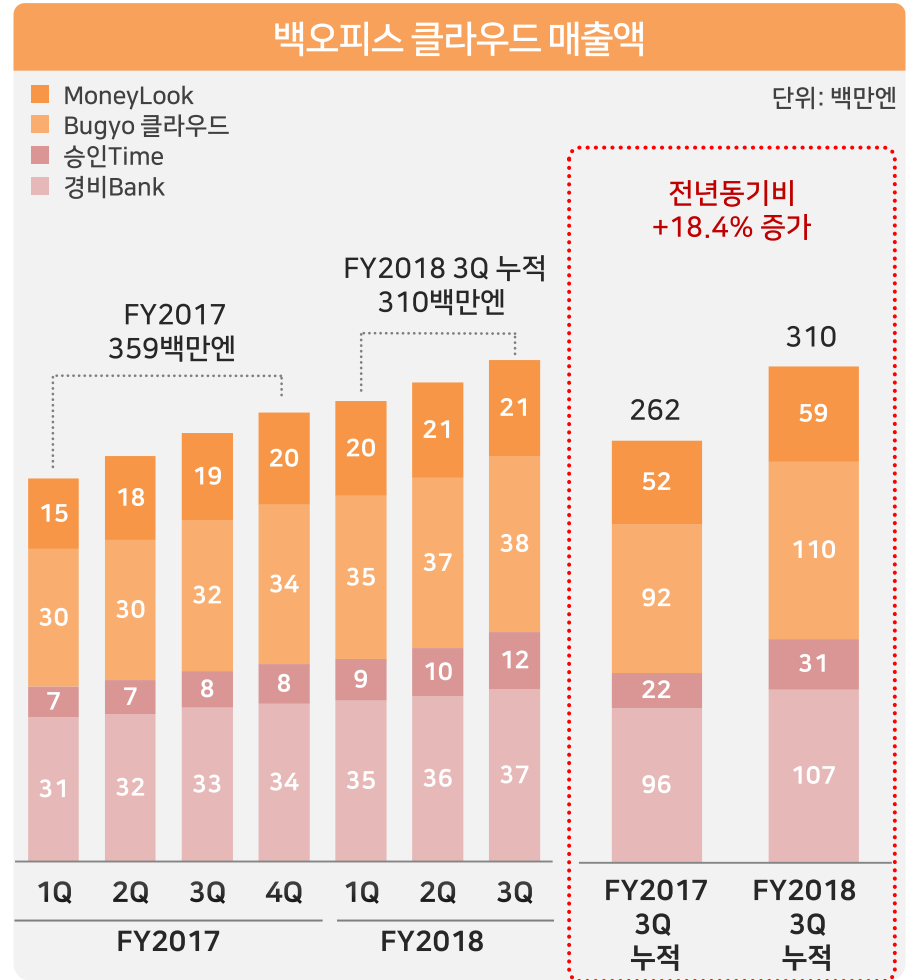
자료: MM Research Institute

04. 기업지원서비스 사업 - 백오피스 지원 서비스

클라우드 관련 고정매출 비율이 50%를 돌파하여 안정적인 수익 기반 확립
 FY2018 3Q 인수한 마이넘버 관리 사업으로 새로운 성장 동력 마련



주: 합계치는 IFRS 기준으로 연결 소거 후의 수치이며, 각 사업의 매출액은 JGAAP 기준




주: JGAAP 기준

04. 기업지원서비스 사업 - 백오피스 지원 서비스

일본정부의 마이넘버 도입에 따라 새로이 발생하는 마이넘버 관리 서비스 및 금융기관 등과의 API 연계 등 다양한 서비스로 수익력 향상을 도모

갱신형 API 연계를 활용한
경비 정산 시스템과 통합이체 서비스의 직접 연계를 실현

스미신SBI넷뱅크 VISA 三井住友VISA카드 연동



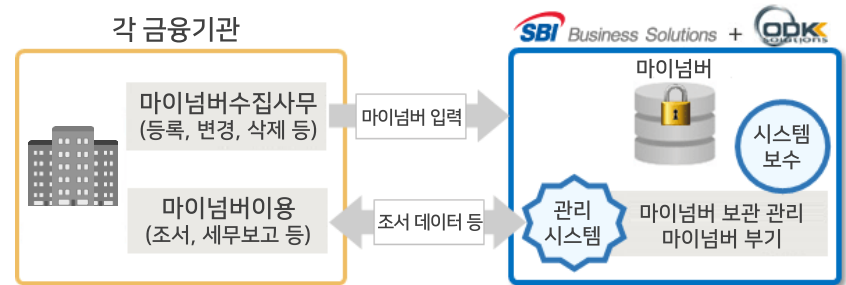
향후 API 연계 은행 추가 예정

MoneyLook의 기술로
입출금·채권 채무 대조 관련 업무를 80% 삭감

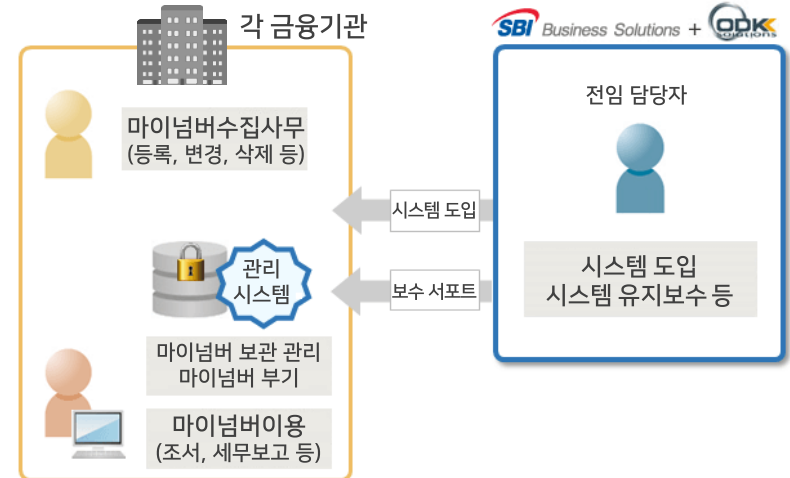


순차적으로 대응 가능한 회계 소프트웨어를 확장

마이넘버 ASP 서비스를 통해
높은 보안 환경하에 마이넘버 관리 시스템 운용 및 저장, 관리가 가능



마이넘버 온프레미스 서비스를 통해
금융기관 등이 마이넘버 시스템을 직접 도입하고 당사가 유지보수를 지원



INVESTOR RELATIONS 2019
CONTENTS

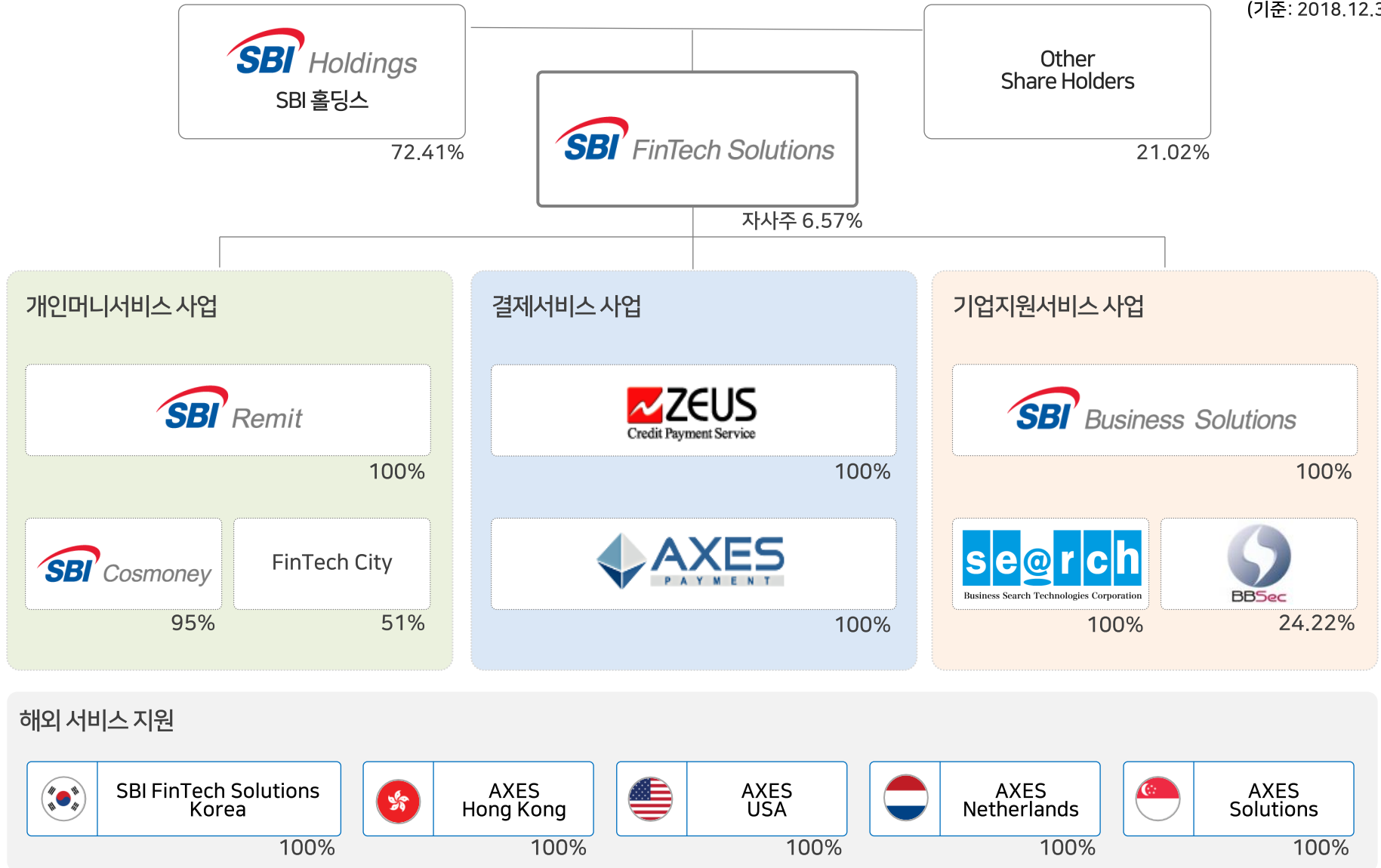
03

Appendix

- 01_ 지배구조
- 02_ SBI FinTech Solutions 개요 및 History
- 03_ SBI그룹
- 04_ 요약 연결손익계산서
- 05_ 요약 연결재무상태표

01. 지배구조

(기준: 2018.12.31)



02. SBI FinTech Solutions 개요 및 History



(기준: 2018.12.31)

회 사 명	SBI FinTech Solutions 주식회사
설 립 일	2011년 4월 4일
그 룹 사	AXES Payment, ZEUS를 포함한 12개사
본 사	도쿄도 시부야구 시부야 2-1-1 아오야마퍼스트빌딩 9층 도쿄도 미나토구 롯폰기 1-6-1 이즈미가든타워 13층
사 업 영 역	결제서비스 사업 개인머니서비스 사업 기업지원서비스 사업
결 산 월	3월
직 원 수	300명(그룹 연결 기준)
자 본 금	1,453백만엔

한국 KOSDAQ 상장	종 목 코 드	950110
	상 장 일	2012년 12월 17일
	발 행 주 식 총 수	24,656,540



03. SBI그룹

SBI그룹은 일본 제1의 글로벌 온라인 종합금융그룹으로
FinTech 분야 투자에서 세계 탑클래스로 평가 받고 있습니다



(기준: 2018.12.31)

회사명	SBI Holdings, Inc.	결산	3월
설립일	1999년 7월 8일	자본금	920억엔
그룹사	252사	총자산	50,142억엔
직원수	6,263명(연결)	순자산	5,439억엔
상장	동경거래소 1부	시가총액	5,107억엔

Most active corporate blockchain investor(2017년 10월 발표)

순위	투자자	투자기업 예
1	SBI Holdings	Orb, R3, Coinplug, Veem, Wirex, bitFlyer
2	Google	Storj Labs, Blockchain, Ripple, LedgerX, Buttercoin
3	Overstock.com	Settlemint, Factom, Ripio, Symbiont, Peernova
4	Citi	Digital Asset, R3, Axoni, Conbalt, Chain
5	Goldman Sachs	Digital Asset, R3, Axoni, Circle

자료: CB Insights, "Blockchain Investment Trends in Review"

금융서비스 사업

SBI FINANCIAL SERVICES
증권지주회사

SBI SBI証券
SBI SECURITIES
온라인종합증권

SBI Japannext
SBI Japannext
사설거래시스템(PTS)

SBI Sumishin Net Bank
SBI Sumishin Net Bank
인터넷은행

SBI Liquidity Market
SBI Liquidity Market
FX거래마켓 인프라 제공

SBI マネープラザ
SBI MONEY PLAZA
금융상품 판매 점포 전개

SBI FXトレード
SBI FXTRADE
FX거래

SBI Insurance Group
보험지주회사

SBI Insurance
SBI Insurance
인터넷손해보험

SBI 生命
SBI Life Insurance
생명보험

SBI いきいき少倶
SBI IKIKI SSI
소액단기보험

에셋 매니지먼트 사업

SBI Capital Management
증권지주회사

SBI Investment
SBI Investment
벤처캐피탈

SBI Ven Capital
SBI Ven Capital
싱가폴 거점

SBI Savings Bank
SBI 저축은행
한국 거점

SBI Global Asset Management
증권지주회사

MORNINGSTAR
Morningstar Japan K.K.
투신 등급 평가 등

SBI Asset Management
SBI Asset Management
투자고문

MORNINGSTAR ASSET MANAGEMENT
MORNINGSTAR
Asset Management
투자자 자문 서비스

바이오 관련 사업

SBI ALApharma
증권지주회사

SBI Biotech
SBI Biotech
의약품 연구 개발

SBI Pharma
SBI Pharma
ALA관련 상품 개발(제약사업)

SBI ALApromo
SBI ALApromo
ALA 관련 상품 판매

한국 진출
주요 계열사

SBI FinTech Solutions
(KOSDAQ 상장)

SBI Investment Korea
(KOSDAQ 상장)

SBI Savings Bank
(한국 최대 저축은행)

*적용 환율 정보			단위: 원/1인
구분	FY2018 3Q	FY2017	FY2016
재무상태표(기말)	10.1318	10.0146	9.9852
손익계산서(평균)	9.9867	10.0192	10.6110

04. 요약 연결손익계산서

● 엔화기준

단위: 백만엔

과목	FY2018 3Q	FY2017	FY2016
매출액	5,773	6,567	2,873
매출원가	1,634	2,029	731
매출총이익	4,139	4,538	2,142
판매비와 관리비	2,942	3,477	1,601
기타차익 및 차손	(17)	(95)	5
영업이익	1,180	966	546
금융수익	16	14	4
금융비용	89	102	11
외환차손익	-	(17)	(1)
지분법투자손익	(32)	39	4
법인세비용차감전순이익	1,075	900	543
법인세비용	487	243	177
계속영업이익	588	657	366
중단영업이익	168	142	-
당기순이익	756	798	366
지배기업의 소유주	767	807	366
비지배지분	(11)	(9)	-

● 원화기준

단위: 백만원

과목	FY2018 3Q	FY2017	FY2016
매출액	57,649	65,797	30,485
매출원가	16,317	20,325	7,755
매출총이익	41,332	45,471	22,731
판매비와 관리비	29,378	34,834	16,990
기타차익 및 차손	(175)	(956)	57
영업이익	11,780	9,681	5,797
금융수익	160	144	47
금융비용	889	1,025	113
외환차손익	-	(170)	(7)
지분법투자손익	(317)	386	42
법인세비용차감전순이익	10,734	9,017	5,766
법인세비용	4,862	2,438	1,881
계속영업이익	5,872	6,579	3,885
중단영업이익	1,674	1,421	-
당기순이익	7,546	7,999	3,885
지배기업의 소유주	7,659	8,082	3,885
비지배지분	(113)	(83)	-

※ IFRS기준, FY2018 1Q부터 IFRS 15호(고객과의 계약으로 발생하는 손익) 적용에 따라 일부 사업의 매출인식 기준이 총액에서 순익으로 변경되었습니다. 이에 따라 FY2017 수치도 동일기준으로 재작성하여 비교 정보로 제공하고 있습니다.
 ※ 2018.12 자회사 매각에 따른 IFRS 5호(매각예정비무동자산과 중단영업) 적용으로 과거수치를 소급 적용하여 제공하고 있습니다

구분	FY2018 3Q	FY2017	FY2016
재무상태표(기말)	10.1318	10.0146	9.9852
손익계산서(평균)	9.9867	10.0192	10.6110

05. 요약 연결재무상태표

● 엔화기준

단위: 백만엔

과목	FY2018 3Q	FY2017	FY2016
비유동자산	2,883	2,904	1,644
유동자산	27,835	22,125	10,567
자산총계	30,718	25,029	12,210
비유동부채	1,481	1,930	424
유동부채	25,660	20,529	8,693
부채총계	27,141	22,459	9,117
지배기업의 소유주에게 귀속되는 자본			
자본금	1,453	1,453	803
기타불입자본	(11)	(533)	1,248
이익잉여금	2,607	2,163	1,554
자기주식	(522)	(522)	(522)
기타자본구성요소	(4)	(6)	10
지배회사의 소유자에게 귀속되는 자본 합계	3,523	2,555	3,093
비지배지분	53	15	-
자본총계	3,577	2,570	3,093

※ IFRS기준

● 원화기준

단위: 백만원

과목	FY2018 3Q	FY2017	FY2016
비유동자산	29,205	29,084	16,411
유동자산	282,019	221,573	105,510
자산총계	311,224	250,657	121,922
비유동부채	15,002	19,326	4,229
유동부채	259,985	205,590	86,805
부채총계	274,987	224,916	91,034
지배기업의 소유주에게 귀속되는 자본			
자본금	20,552	20,552	11,356
기타불입자본	(159)	(7,526)	17,662
이익잉여금	27,765	23,604	17,740
자기주식	(5,507)	(5,507)	(5,507)
기타자본구성요소	(6,949)	(5,538)	(10,363)
지배회사의 소유자에게 귀속되는 자본 합계	35,702	25,584	30,888
비지배지분	534	157	-
자본총계	36,236	25,741	30,888



Imagination and Innovation

IR Contacts

Tel	02-2038-2791
Fax	02-2038-2796
Email	ir@sbi-finsol.co.jp
Site	https://www.sbi-finsol.co.jp/kr/
Address	17F Two IFC, 10, Gukjegeumyung-ro, Yeongdeungpo-gu, Seoul, Korea