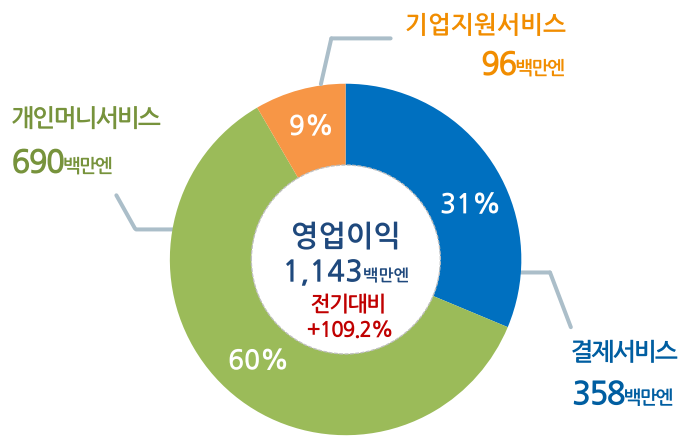
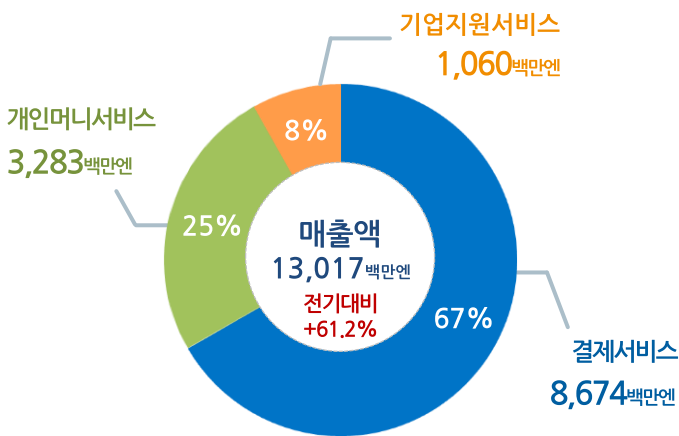


IR Focus Monthly KPI (2018년 5월)

At a Glance



FY2017

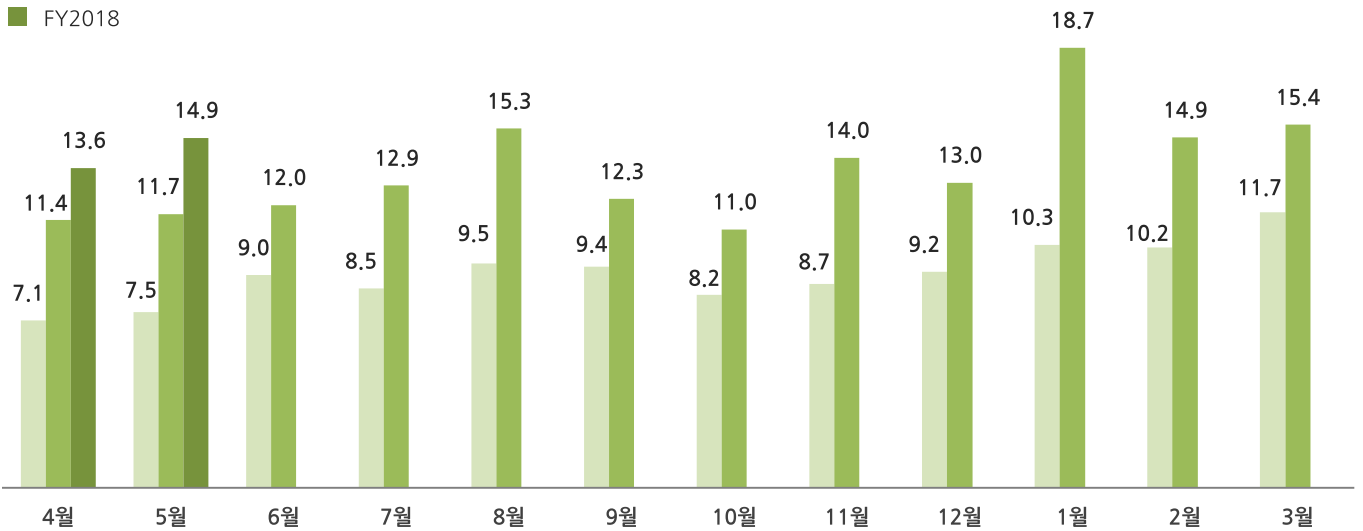


개인머니서비스 사업(국제송금)

● 국제송금금액

- FY2016
- FY2017
- FY2018

단위: 십억엔



전기대비

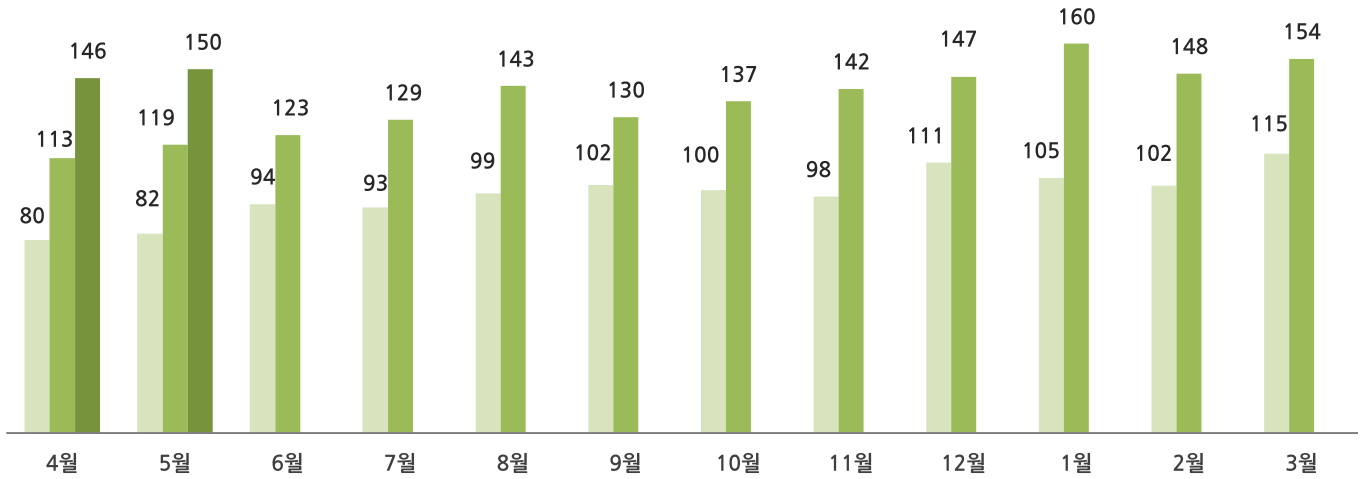
	4월	5월	6월	7월	8월	9월	10월	11월	12월	1월	2월	3월
FY2017	+60%	+56%	+33%	+52%	+60%	+30%	+34%	+62%	+41%	+81%	+46%	+32%
FY2018	+19%	+28%										

개인머니서비스 사업(국제송금)

단위: 천건

● 국제송금건수

- FY2016
- FY2017
- FY2018



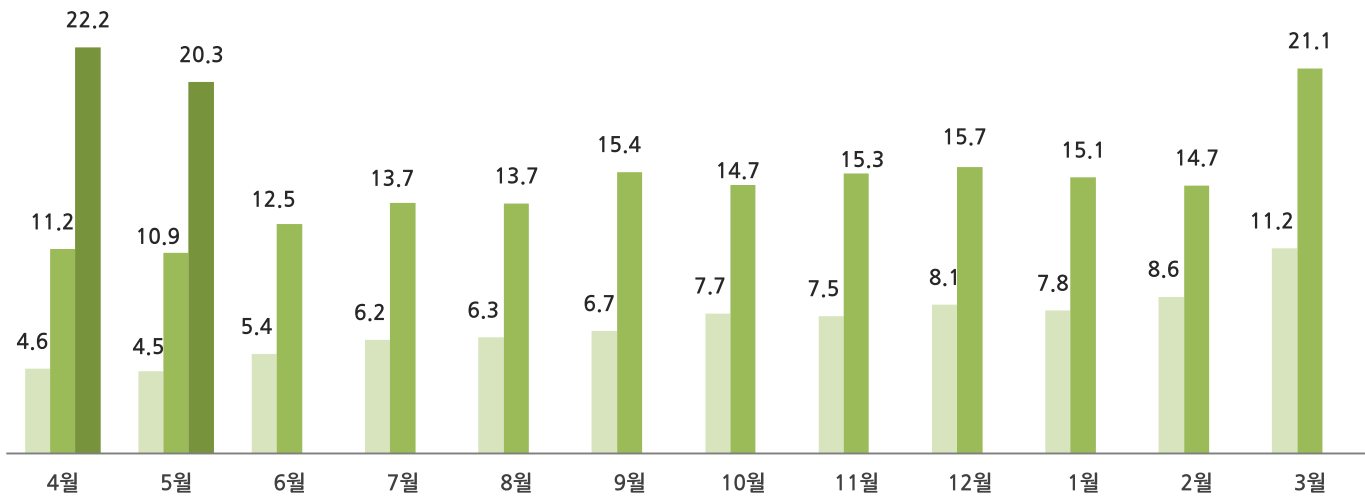
	전기대비											
	4월	5월	6월	7월	8월	9월	10월	11월	12월	1월	2월	3월
FY2017	+42%	+45%	+30%	+39%	+45%	+27%	+36%	+46%	+32%	+52%	+45%	+34%
FY2018	+29%	+26%										

개인머니서비스 사업(소셜렌딩)

단위: 십억엔

● 대출잔액

- FY2016
- FY2017
- FY2018



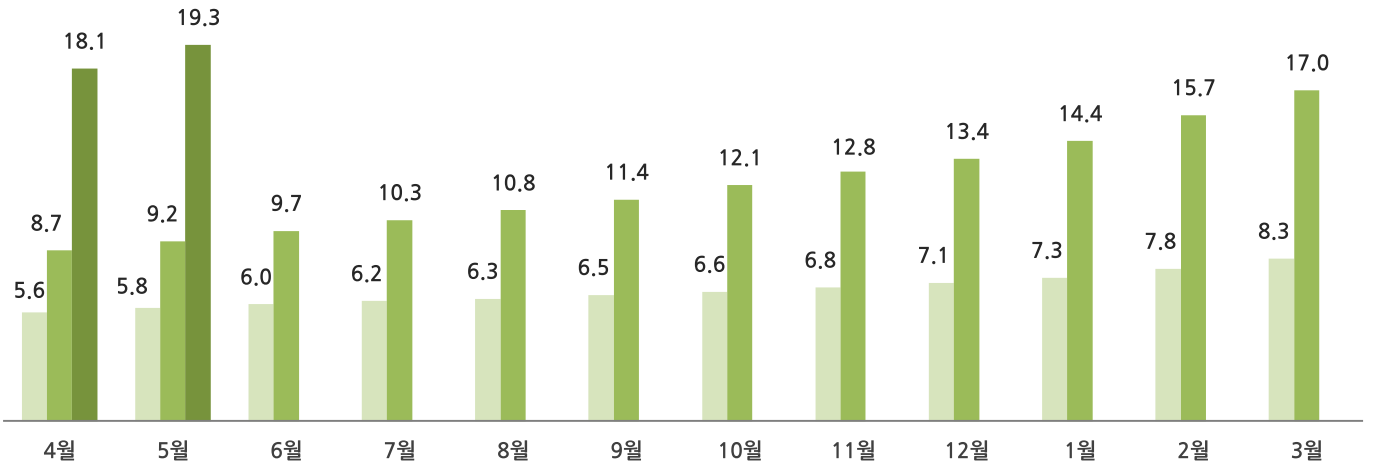
	전기대비											
	4월	5월	6월	7월	8월	9월	10월	11월	12월	1월	2월	3월
FY2017	+141%	+144%	+131%	+121%	+116%	+130%	+92%	+104%	+93%	+93%	+71%	+88%
FY2018	+99%	+85%										

개인머니서비스 사업(소셜렌딩)

단위: 천명

● 투자자 등록자수(누적)

- FY2016
- FY2017
- FY2018



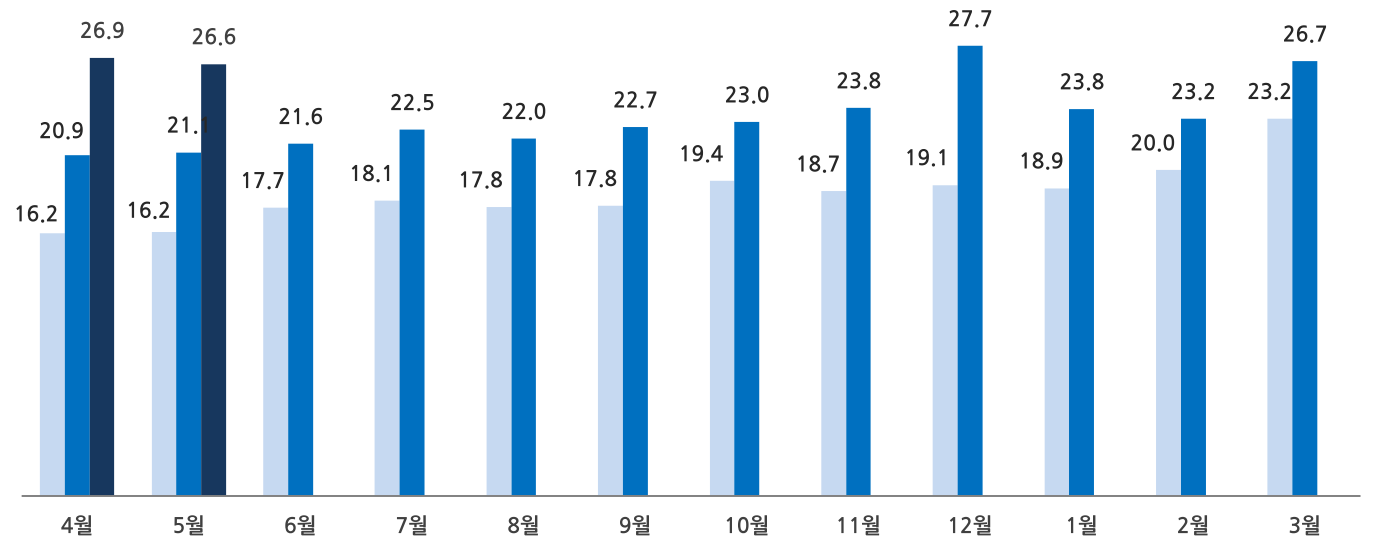
전기대비												
	4월	5월	6월	7월	8월	9월	10월	11월	12월	1월	2월	3월
FY2017	+57%	+59%	+63%	+67%	+72%	+76%	+82%	+87%	+90%	+95%	+101%	+104%
FY2018	+107%	+109%										

결제서비스 사업

단위: 십억엔

● 취급액

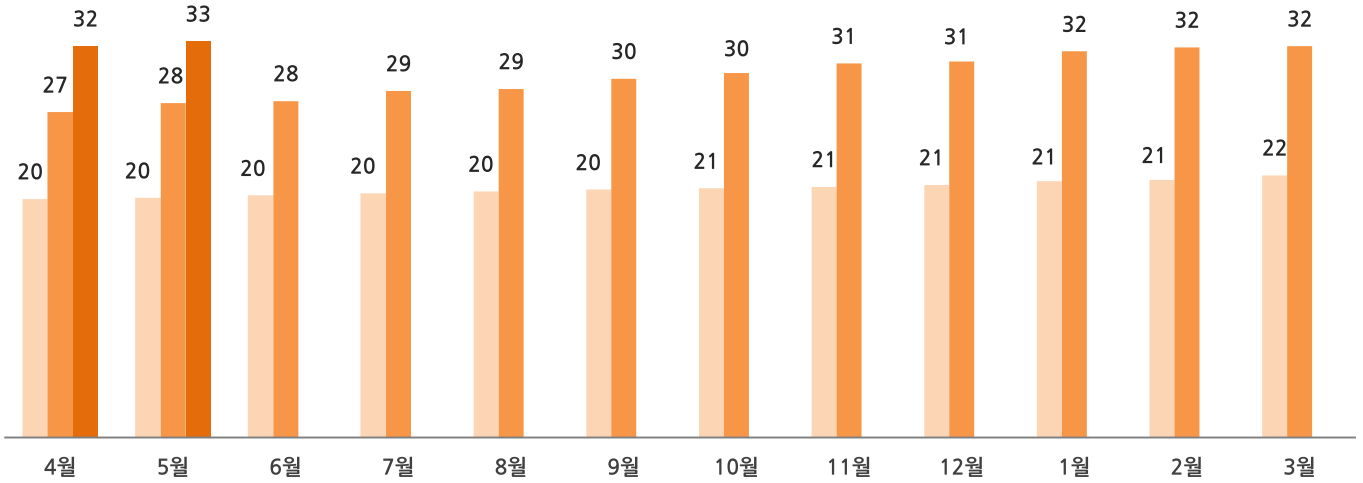
- FY2016
- FY2017
- FY2018



전기대비												
	4월	5월	6월	7월	8월	9월	10월	11월	12월	1월	2월	3월
FY2017	+30%	+30%	+22%	+24%	+24%	+27%	+19%	+27%	+45%	+26%	+16%	+15%
FY2018	+29%	+26%										

클라우드 제품 월액 매출

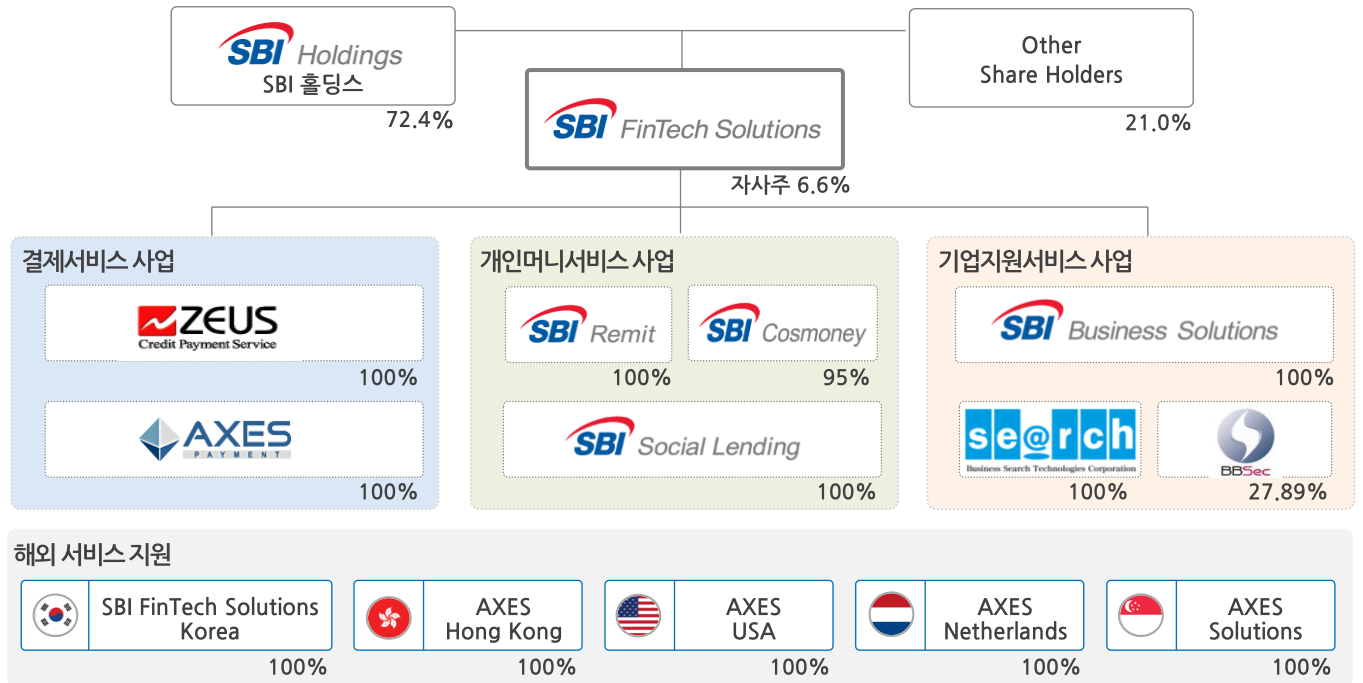
- FY2016
- FY2017
- FY2018



전기대비												
	4월	5월	6월	7월	8월	9월	10월	11월	12월	1월	2월	3월
FY2017	+36%	+40%	+39%	+42%	+42%	+45%	+46%	+49%	+49%	+51%	+52%	+49%
FY2018	+20%	+18%										

SBI FinTech Solutions 지배구조

(기준: 2018.03.31)



IR Contacts

Tel 02-2038-2791 | Email ir@sbi-finsol.co.jp | Site <https://www.sbi-finsol.co.jp/kr/>
 Address 서울시 영등포구 국제금융로 10 국제금융센터 Two IFC 17층

*본 자료의 재무수치는 외부감사인의 감사를 받지 아니한 자료로 투자자의 편의를 위해 작성되었으며, 향후 외부감사인의 감사 과정에서 변경될 수 있습니다.