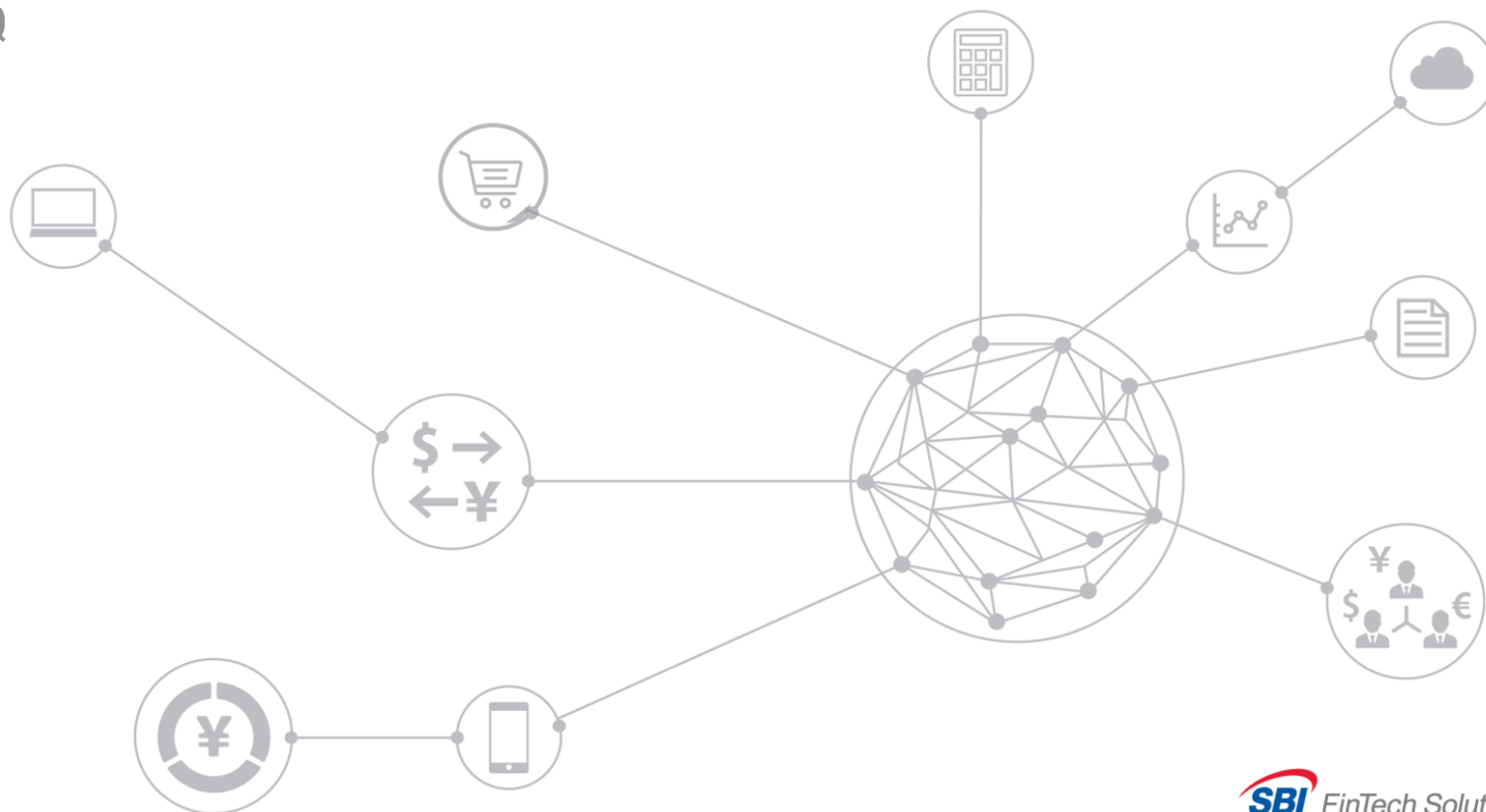


Investor Relations 2018

SBI FinTech Solutions

IR Presentation
FY2017 3Q





01

FY2017 3Q Overview

- 01_ FY2017 3Q Financial Highlight
- 02_ FY2017 3Q 사업부문별 비교
- 03_ 실적전망 대비 달성률
- 04_ 2018년 3월기 동기 실적예상 수정

02

Business Overview

- 01_ SBI FinTech Solutions 소개
- 02_ 결제서비스 사업
- 03_ 개인머니서비스 사업
- 04_ 기업지원서비스 사업

03

Appendix

- 01_ 지배구조
- 02_ SBI FinTech Solutions 개요 및 History
- 03_ SBI그룹
- 04_ 주주환원방침
- 05_ 요약 연결손익계산서
- 06_ 요약 연결재무상태표

Disclaimer

- 본 자료에 게재된 사항은 투자의 권유를 목적으로 하는 것이 아니며, 투자자의 이해를 높이고 투자 판단에 참고가 되는 다양한 정보를 제공할 목적으로 작성되었습니다.
- 당사는 본 자료에 포함된 정보의 완전성 및 사업전략 등 장래에 관련된 부분에 대해서는 보증하지 않습니다.
- 본 자료의 내용은 예고 없이 변경 또는 폐지될 수 있으므로 미리 양해 부탁드립니다.
- 본 자료의 재무수치는 외부감사인의 감사를 받지 아니한 자료로 투자자의 편의를 위해 작성되었으며, 향후 외부감사인의 감사 과정에서 변경될 수 있습니다.

INVESTOR RELATIONS 2018
CONTENTS

01

FY2017 3Q Overview

- 01_ FY2017 3Q Financial Highlight
- 02_ FY2017 3Q 사업부문별 비교
- 03_ 실적전망 대비 달성률
- 04_ 2018년 3월기 통기 실적예상 수정

01. FY2017 3Q Financial Highlight①

FY2017 3Q 누적, FinTech 자회사 인수 효과 및 전 사업부문의 업황 개선으로
전기대비 매출액 59%, 영업이익 112%, 당기순이익 135% 증가하며 증수증익 지속

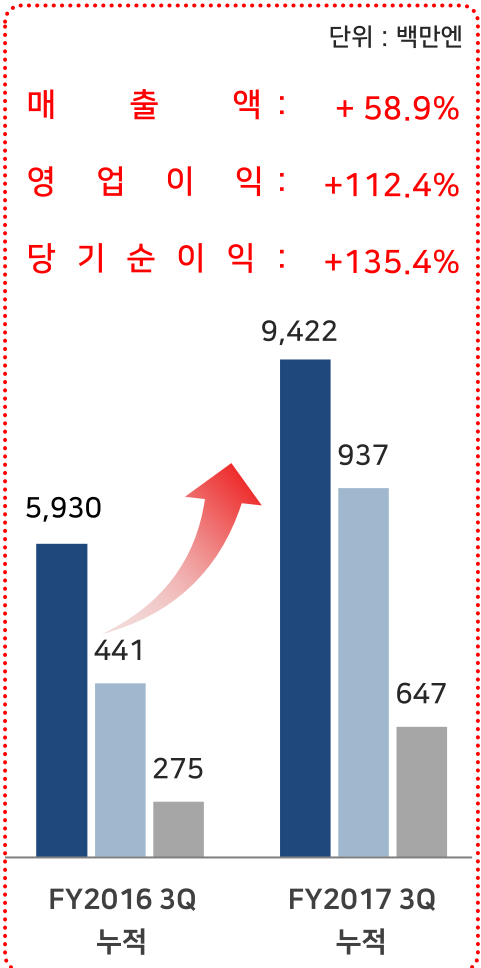
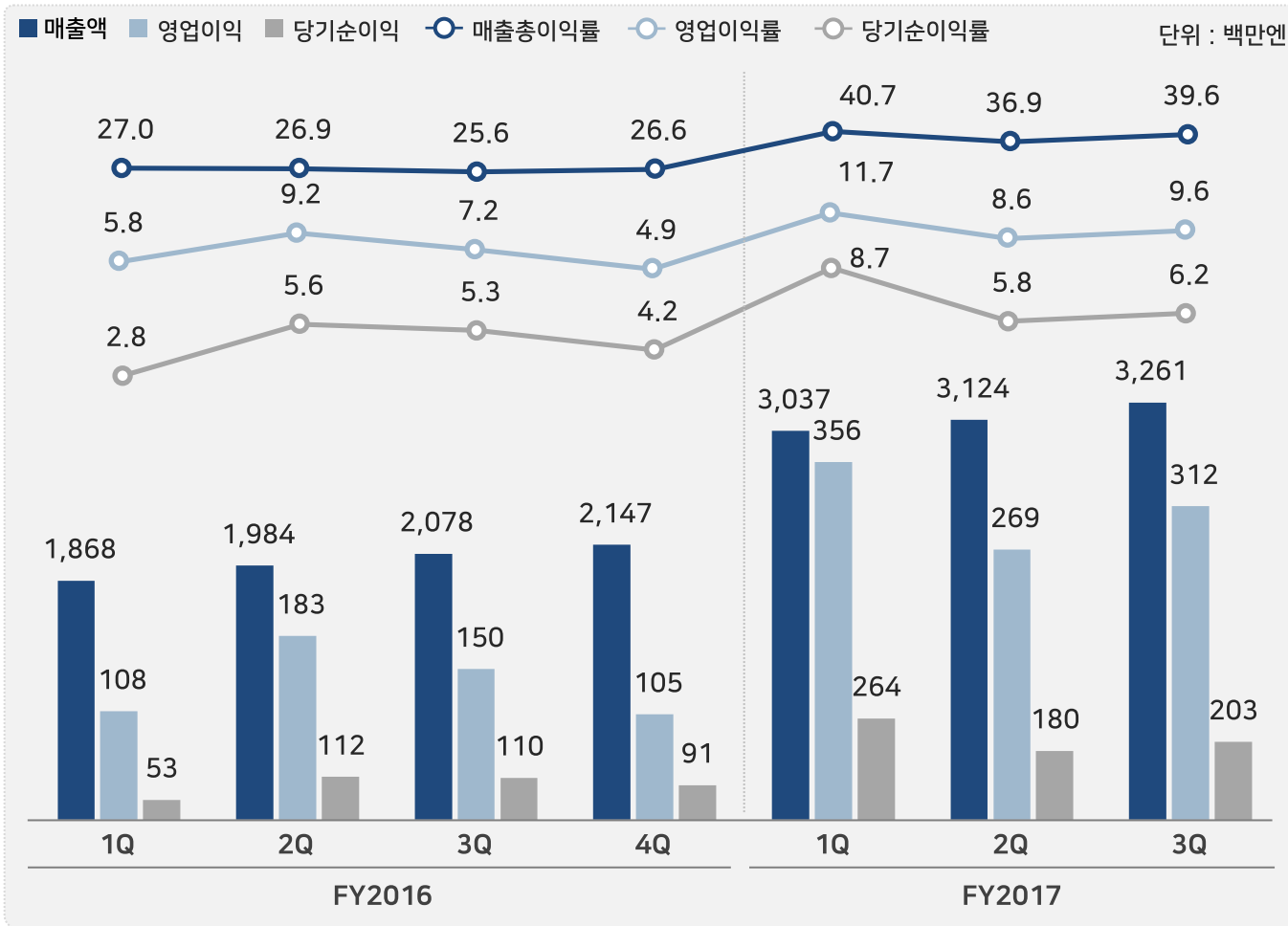
단위 : 백만엔

구분	FY2017			FY2017	FY2016	YoY
	1Q	2Q	3Q	3Q 누적	3Q 누적	
매출액	3,037	3,124	3,261	9,422	5,930	+58.9%
매출총이익	1,236	1,238	1,292	3,767	1,570	+139.9%
영업이익	356	269	312	937	441	+112.4%
법인세차감전순이익	344	241	310	896	421	+112.7%
당기순이익	264	180	203	647	275	+135.4%

*IFRS 기준

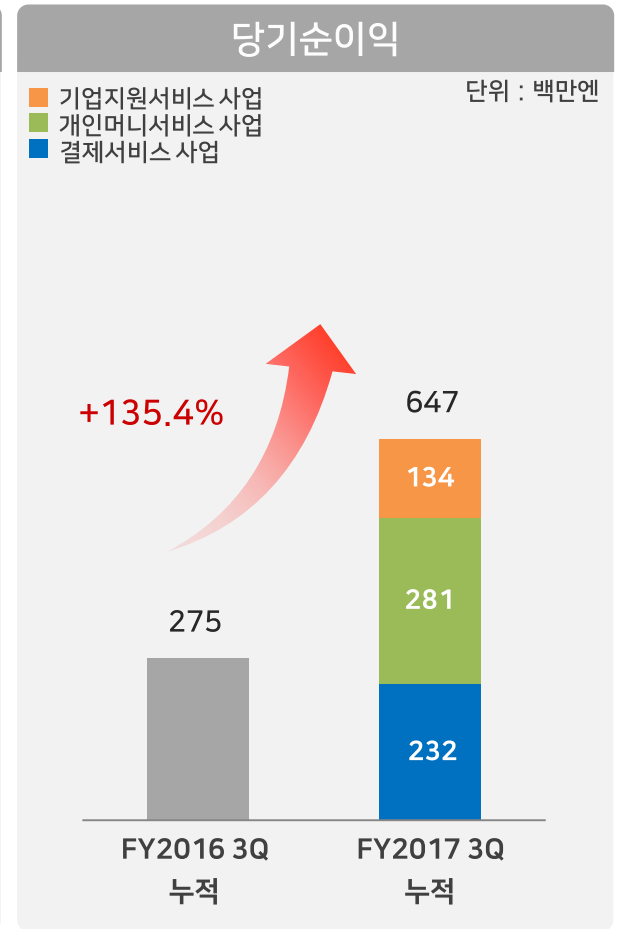
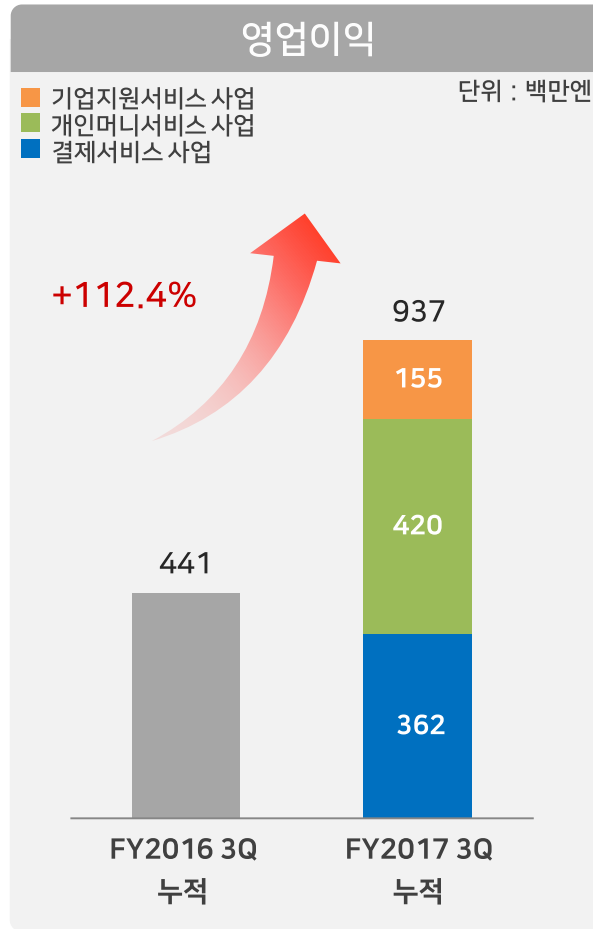
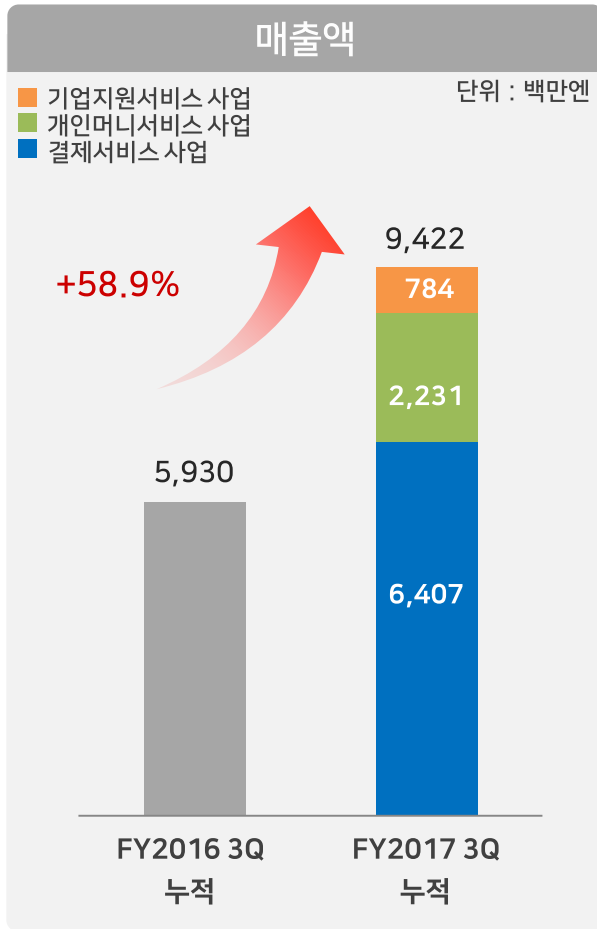
01. FY2017 3Q Financial Highlight②

연결영업이익 및 당기순이익은 전기대비 각각 112%, 135% 증가
3Q 누적 영업이익률 9.9%, 전기대비 2.5%p 증가



01. FY2017 3Q Financial Highlight③

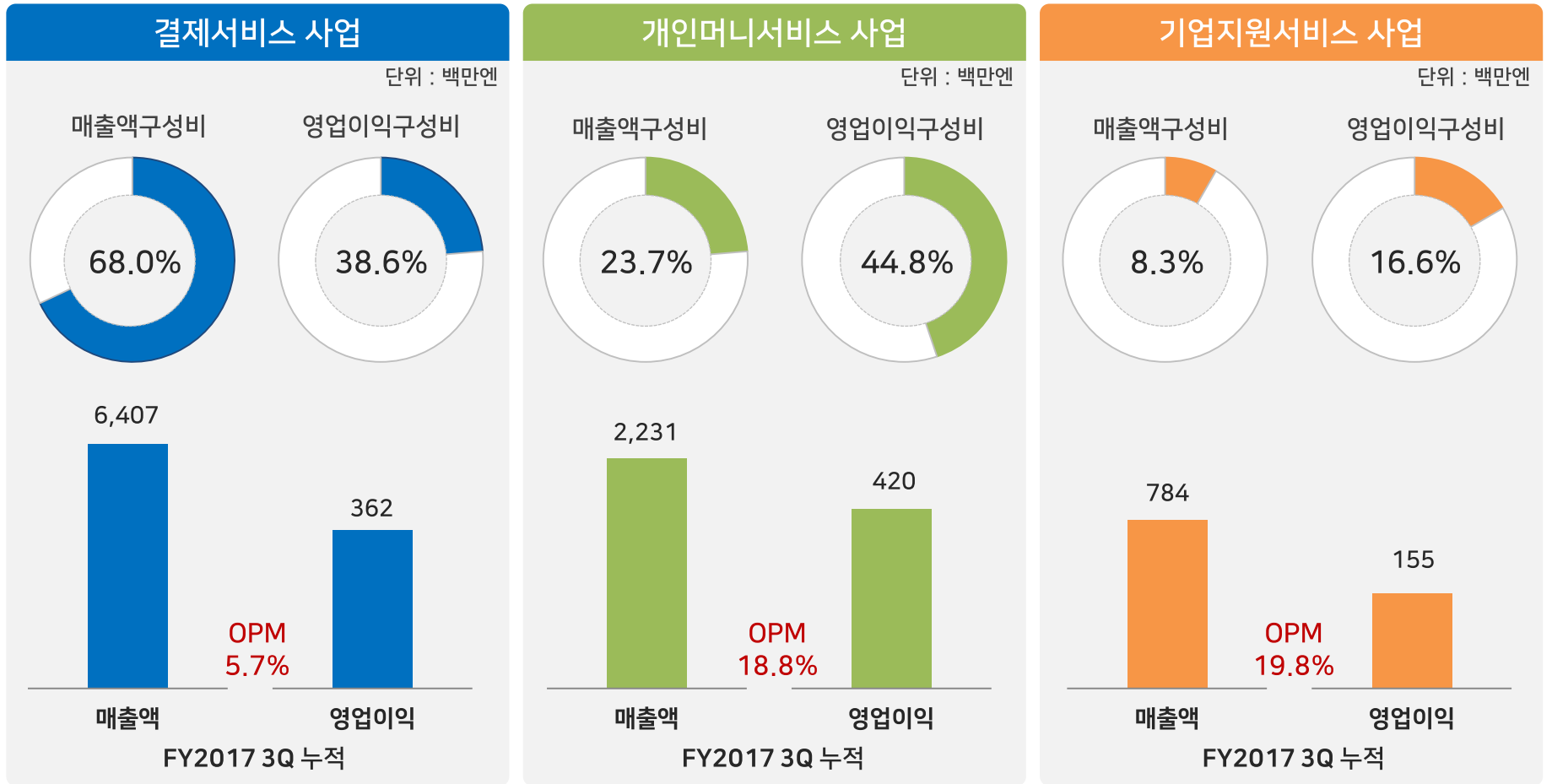
기존 결제서비스 사업 및 신규 편입된 핀테크 서비스 사업의 견조한 성장세로
전기대비 매출액 59%, 영업이익 112% 증가



※각 사업부분별 수치에 연결소거 미포함

02. FY2017 3Q 사업부문별 비교①

매출액 기여도는 결제서비스 사업, 개인머니서비스 사업 순
 영업이익 기여도는 개인머니서비스 사업, 결제서비스 사업 순

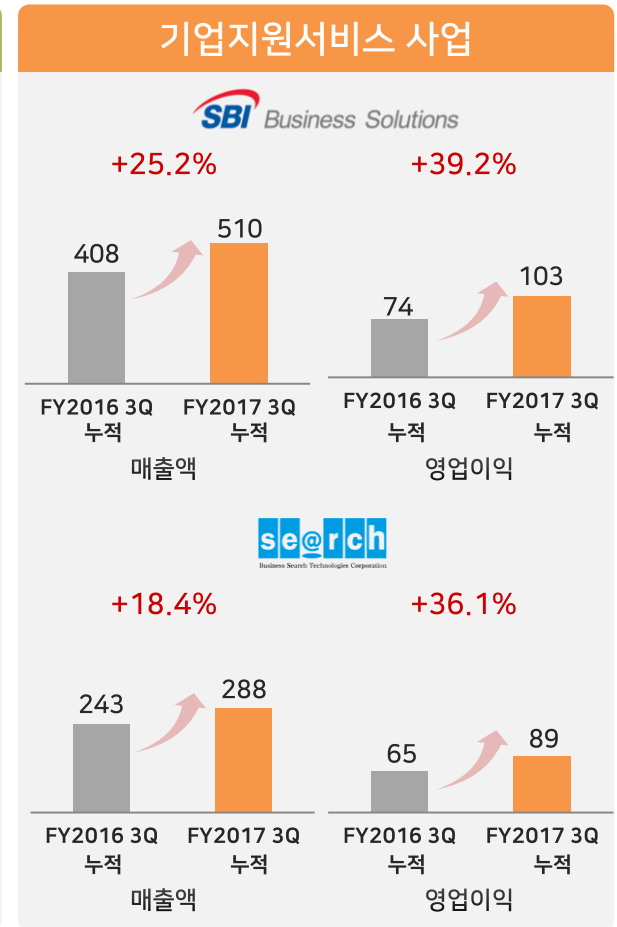
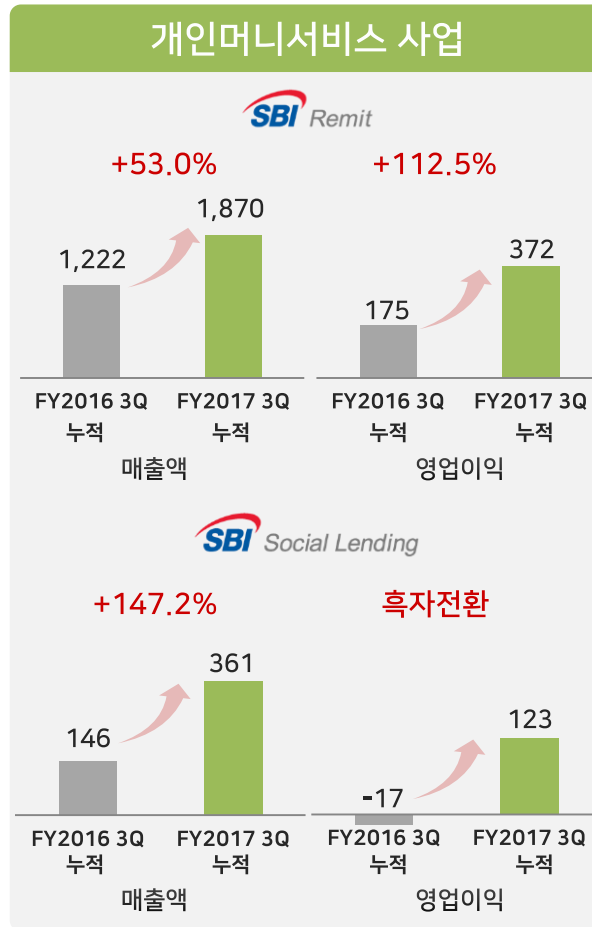
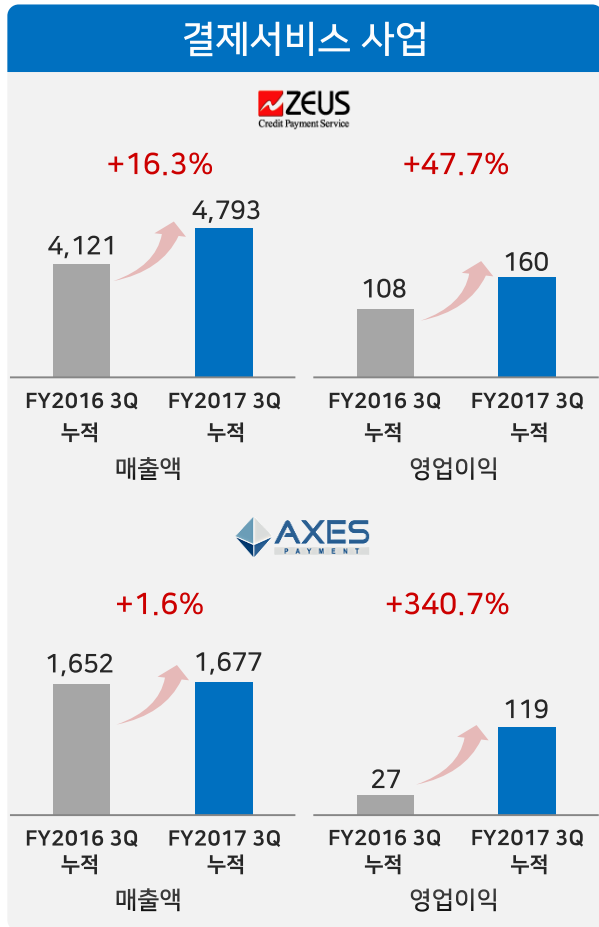


※ 각 사업부문별 수치에 연결소거 미포함

02. FY2017 3Q 사업부문별 비교②

각 사업부문의 주요 자회사 흑자전환 및 실적 증가세 지속

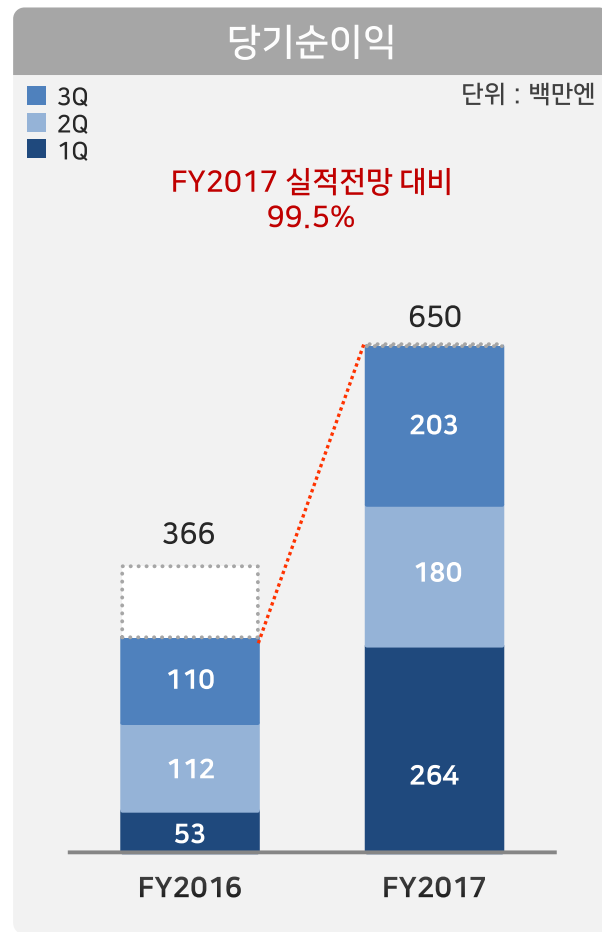
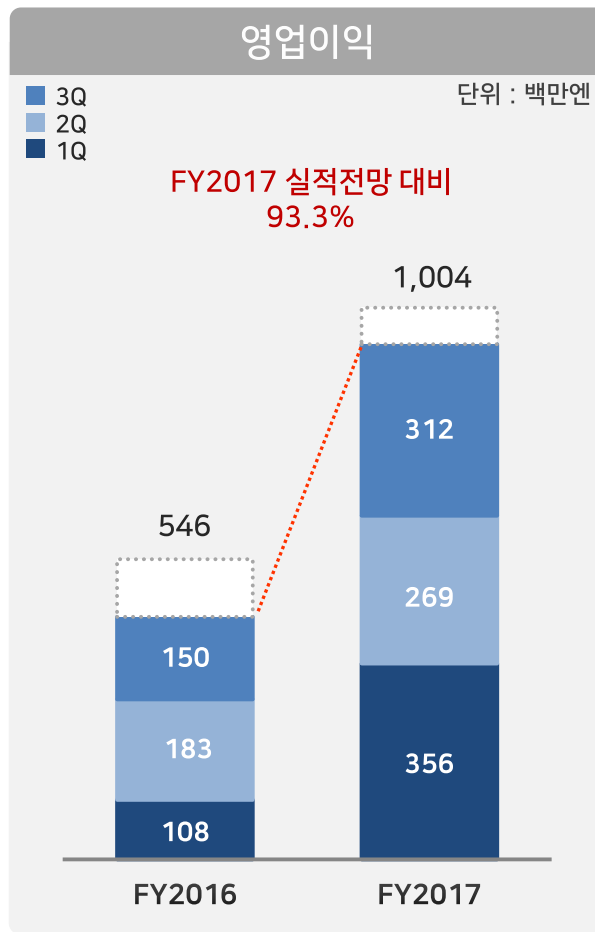
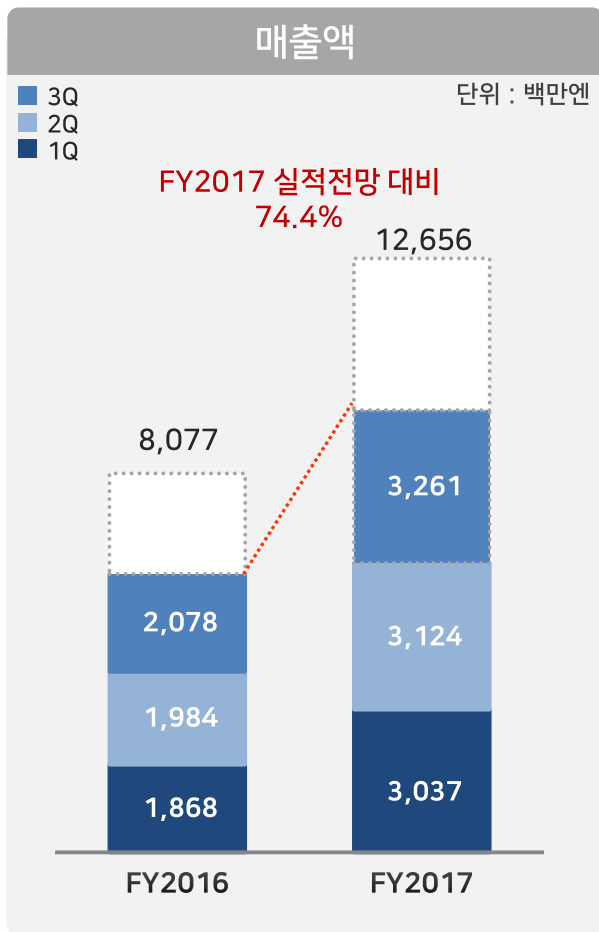
단위 : 백만엔



※ 각 사업부문별 수치에 연결소거 미포함

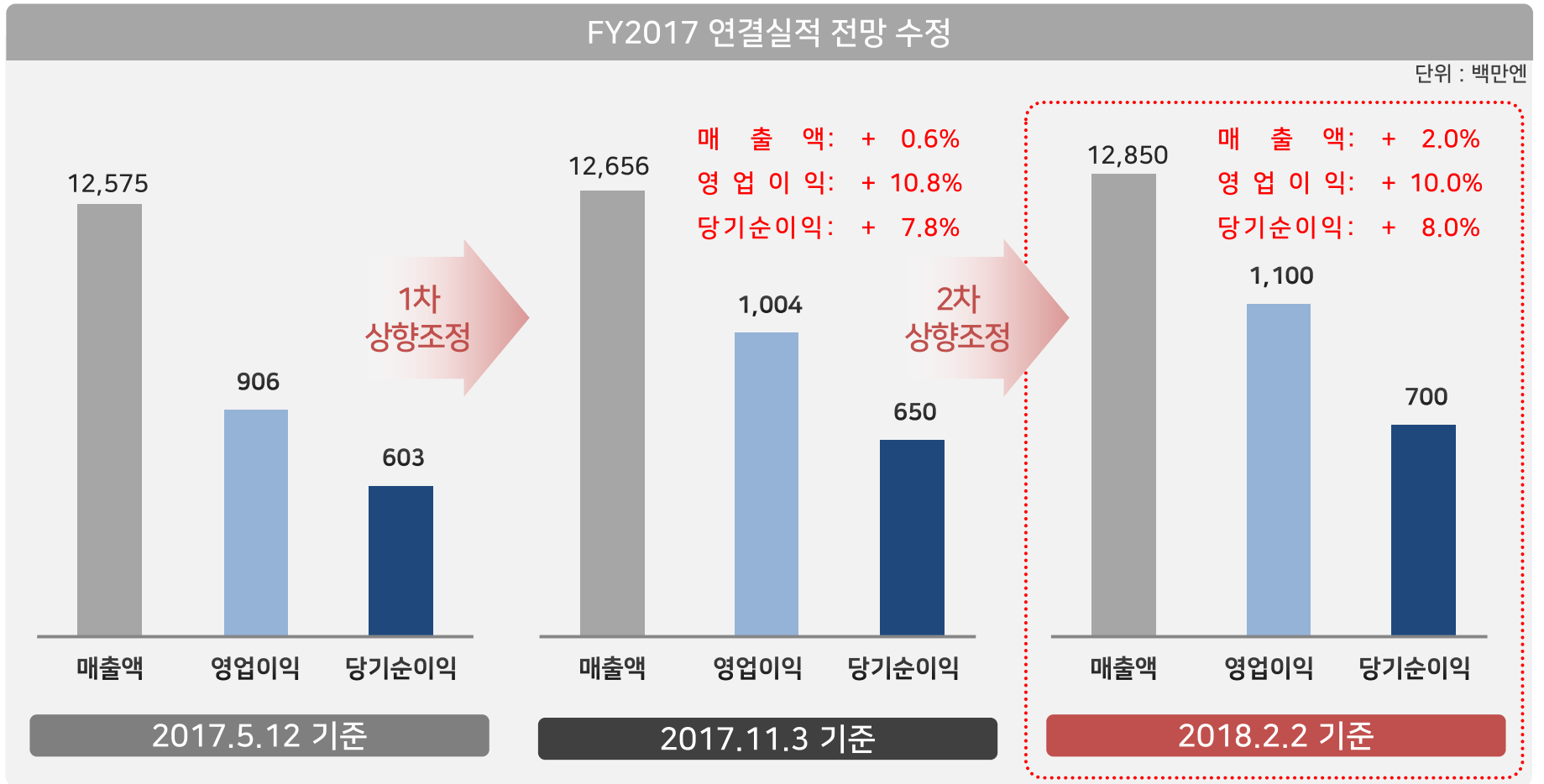
03. 실적전망 대비 달성률

FY2017 실적전망(2017.11.2 수정) 상회 가능한 페이스로 추이



04. 2018년 3월기 통기 실적예상 수정

FY2017 연결실적전망 2차 상향 조정



INVESTOR RELATIONS 2018
CONTENTS

02

Business Overview

- 01_ SBI FinTech Solutions 소개
- 02_ 결제서비스 사업
- 03_ 개인머니서비스 사업
- 04_ 기업지원서비스 사업

01. SBI FinTech Solutions 소개

3개의 사업부문으로 다양한 FinTech 서비스를 제공하는
「종합 핀테크 솔루션 기업」



결제서비스 사업

사업자에게 다양한 결제수단을
원스톱으로 제공하는 결제대행 서비스

결제대행 서비스



ZEUS

결제대행 서비스



AXES Payment

개인머니서비스 사업

국제송금 서비스 및
채무자와 투자자를 매칭하는
소셜렌딩 서비스

국제송금 서비스



SBI레미트



SBI코스머니

소셜렌딩 서비스



SBI소셜렌딩

기업지원서비스 사업

백오피스 지원과 사이트내 검색,
IT보안 서비스 등 기업 대상의
다양한 지원 서비스

백오피스 지원 서비스



SBI비즈니스솔루션즈

사이트내 검색 서비스

종합 보안 서비스



비즈니스서치테크놀로지



브로드밴드시큐리티

02

Business Overview

결제서비스 사업

ZEUS



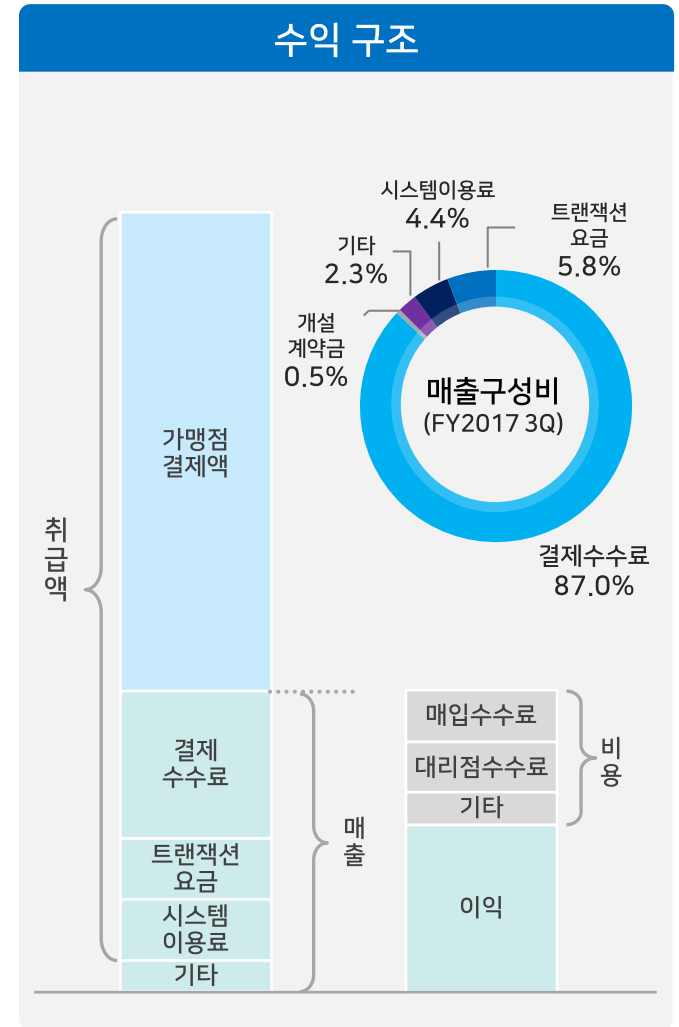
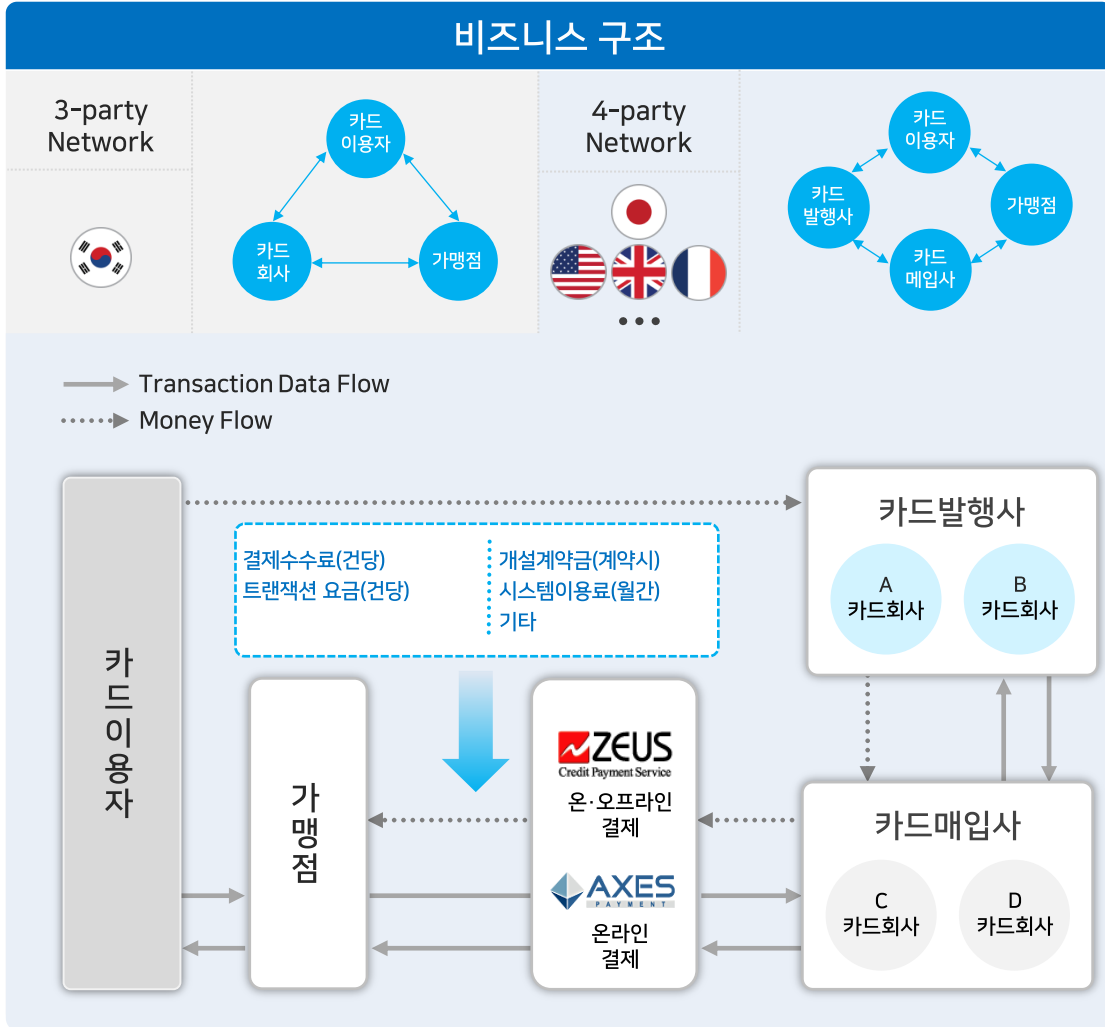
온라인 및 오프라인 단말기·POS 등 다양한 결제서비스 제공

AXES Payment



온라인 결제 및 크로스보더 결제서비스 제공

02. 결제서비스 사업 - 비즈니스 모델①

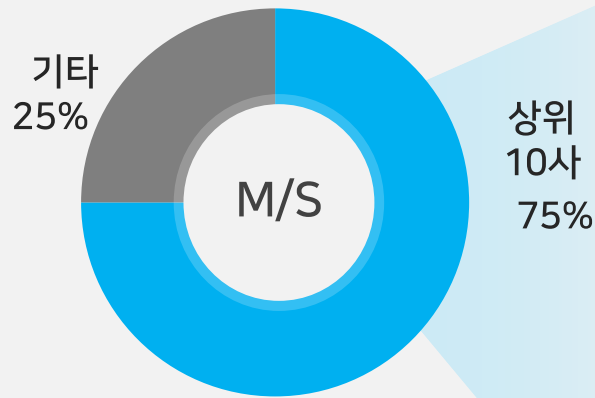


02. 결제서비스 사업 - 비즈니스 모델②

일본 전자결제사업자 상위 10개사가 75% 시장 점유
ZEUS, AXES Payment 2사 합계로 전자결제전업사 중 Top4

일본 전자결제사업자 상위 10사 현황

약 60사의 전자결제사업자 중,
상위 10개사가 M/S의 75%를 점유



日, 2018년 6월 「개정 할부판매법」 시행

신용카드번호 등 취급 계약 체결 사업자 등록제 도입

카드매입사 및 이와 동등한 기능을 보유하는
결제대행업자(PG) 등록제 대상(개정법 시행 후 6개월 내에 등록 필요)

등록제 시행과 더불어 카드 정보 비보유화 / PCI DSS 준수 의무화로
소규모 PG 사 존립에 영향을 미칠 가능성

대기업 그룹 계열 매출 주력 2사

SoftBank
Payment Service

그룹계열회사
매출
40~50%
점유

PAYGENT

편의점 결제 주력 3사

株式会社 電算システム

Net Protections

WELLNET

편의점 결제
비중
70~90%
점유

PG전업 5사

ZEUS
Credit Payment Service

AXES
PAYMENT

전자결제 전업사 중 TOP 4

폭넓은 고객층 확보(소형~대형 가맹점) 및
SBI그룹 유일의 결제대행사업자

GMO
PAYMENT GATEWAY

전자결제서비스를 포함
EC관련그룹회사 보유

Digital Garage

신용카드 외
편의점 결제 사업전개(비중23%)

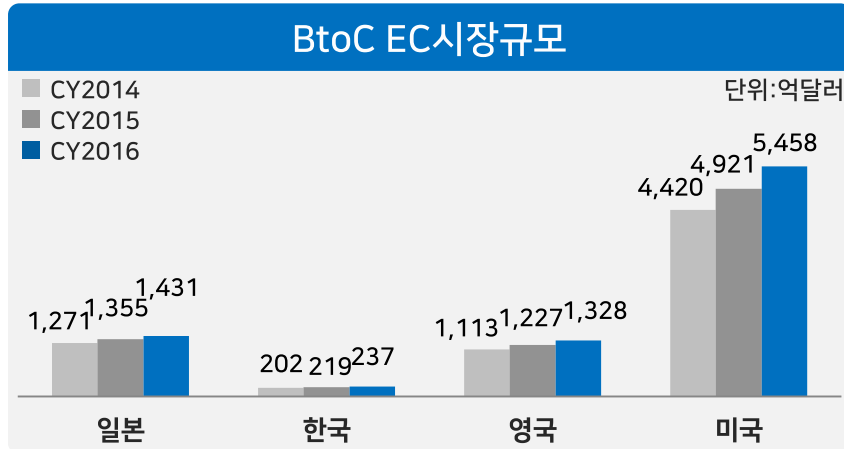
Sony
Payment Services

소니 등 그룹사 및 대형 안건 위주
결제서비스 제공

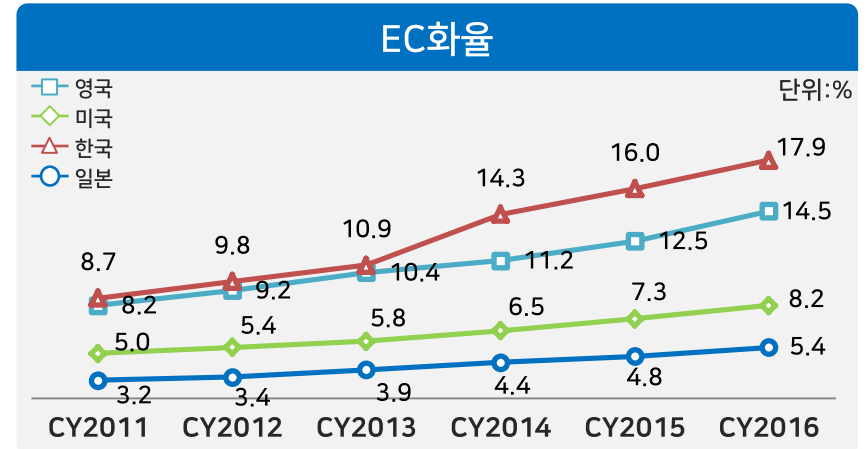
자료: MIC경제연구소 자료 기준으로 당사 작성

02. 결제서비스 사업 - 시장①

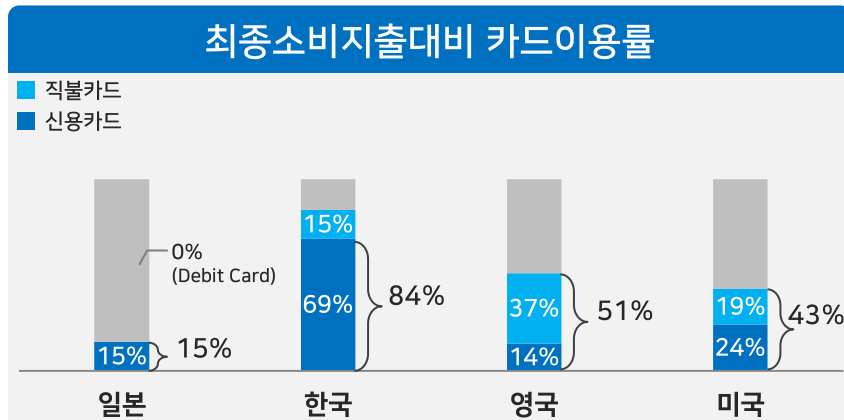
일본 EC화율 5.4% 수준, 카드이용률도 타국대비 저조
온라인 결제시장의 성장 잠재력은 높음



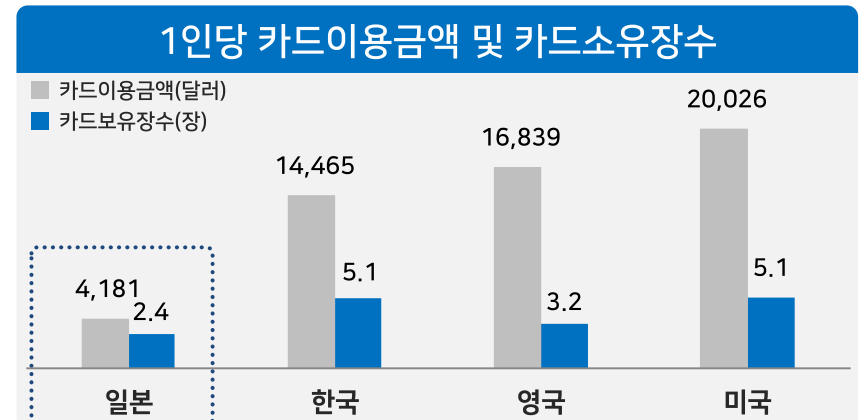
자료: Emarketer
주: EC = Electronic Commerce



자료: Emarketer, 경제산업성, 한국 통계청
주: EC화율(%) = EC시장규모/상거래시장규모



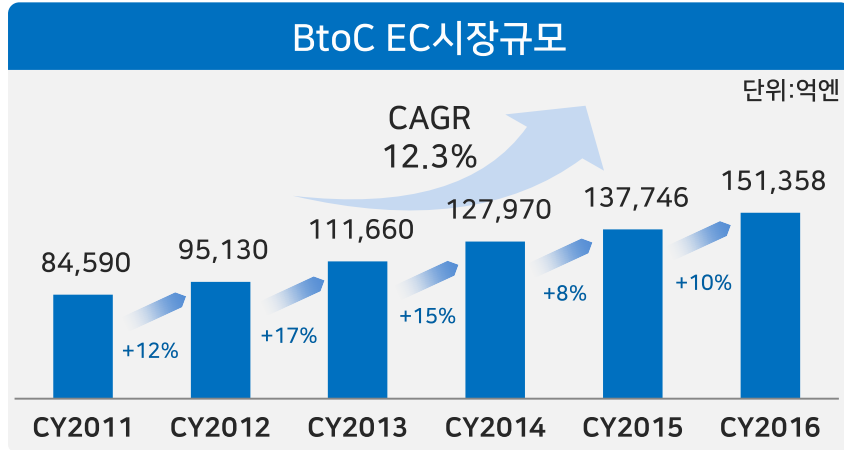
자료: 한국은행, IMF, 일본신용카드협회, THE UK CARD ASSOCIATION, The World Bank
주: 최종소비지출대비 Credit Card 및 Debit Card 취급액, 한국·일본·영국은 2015년, 미국은 2014년 기준



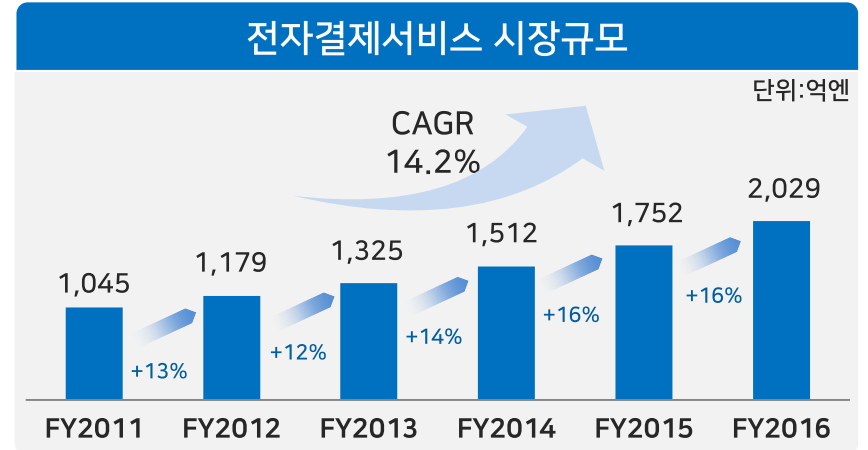
자료: 각국 통계청, 경제산업성, 일본신용카드협회, THE UK CARD ASSOCIATION
주: 20세 이상인구기준, 한국·일본·영국 2015년, 미국은 2014년 기준

02. 결제서비스 사업 - 시장②

일본B2C EC시장 및 전자결제서비스시장은
각각 연평균성장률 12.3%, 14.2%로 견조한 증가세

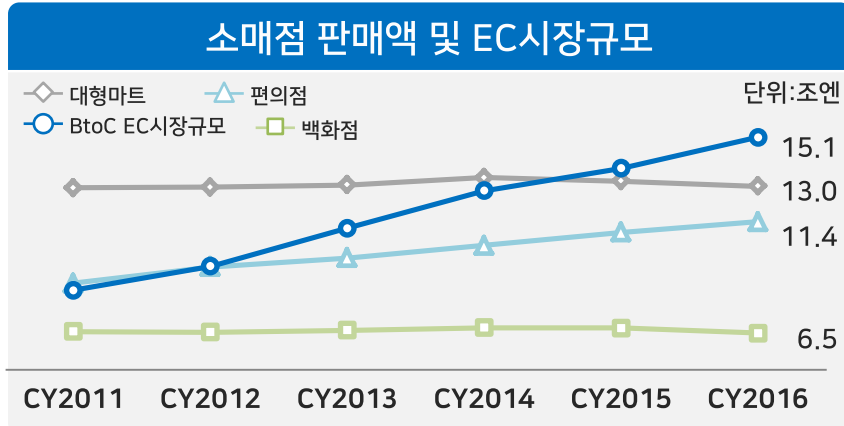


자료: 경제산업성

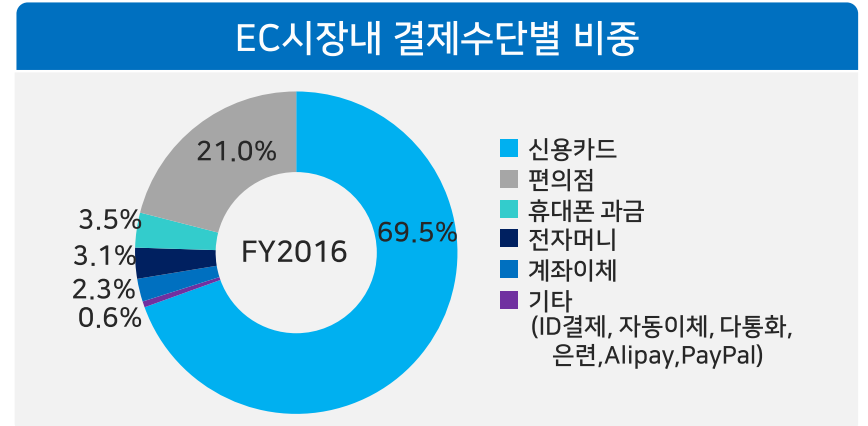


자료: MIC경제연구소

주: 전자결제서비스 시장규모 = 일본 내 전자결제업자(60사) 매출액



자료: 경제산업성

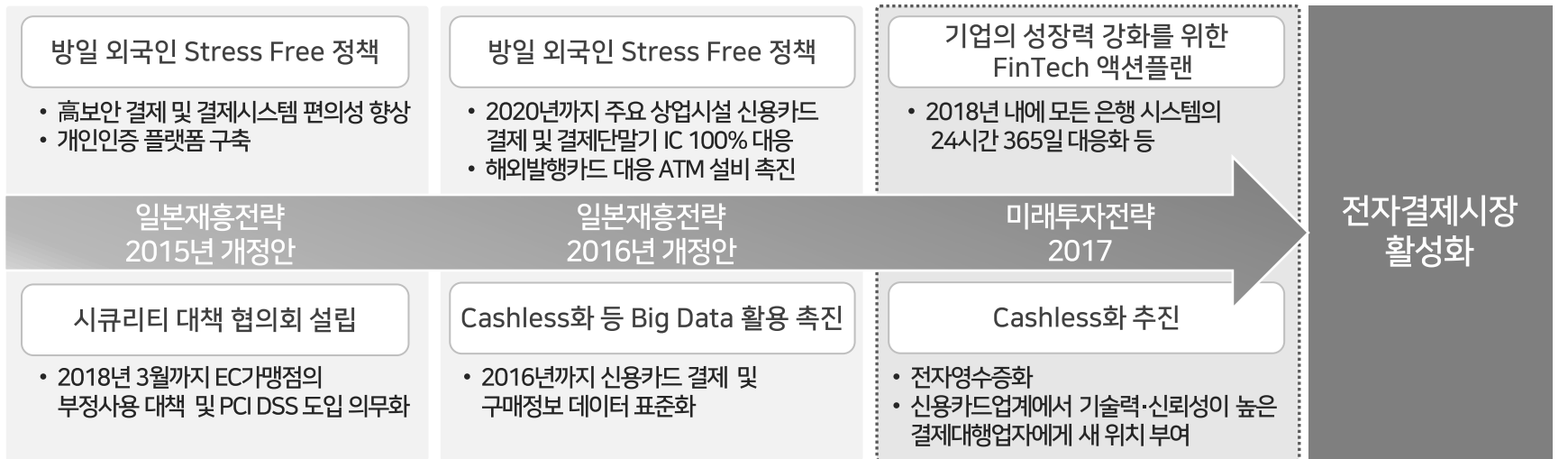


자료: MIC경제연구소

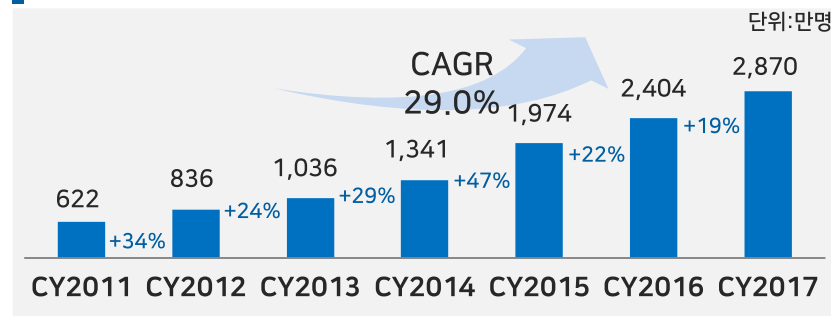
주: 일본 내 전자결제업자(60사)의 매출액 기준

02. 결제서비스 사업 - 시장③

일본정부는 2020 도쿄올림픽을 대비하여 Cashless 인프라 정비에 주력

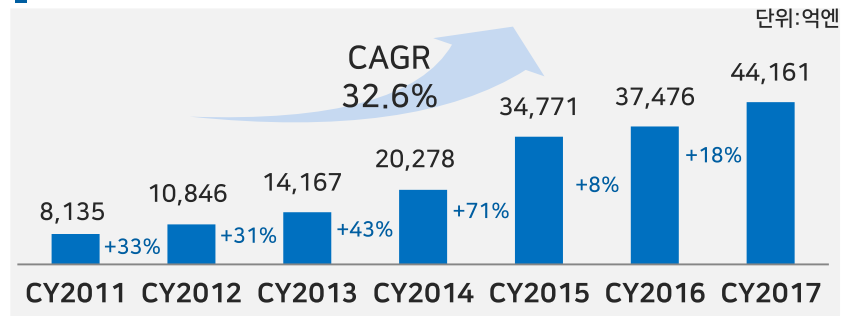


방일 외국인 추이



자료:일본정부관광국

방일 외국인 소비금액 추이



자료:일본정부관광국

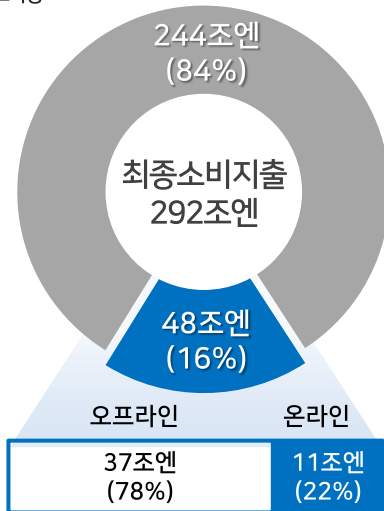
02. 결제서비스 사업 - 시장④

Cashless화 가속에 따른 카드이용률 증가를 가정하면
일본 온라인 카드결제 시장은 약 8조엔 추가 확대 가능

Cashless화 가속

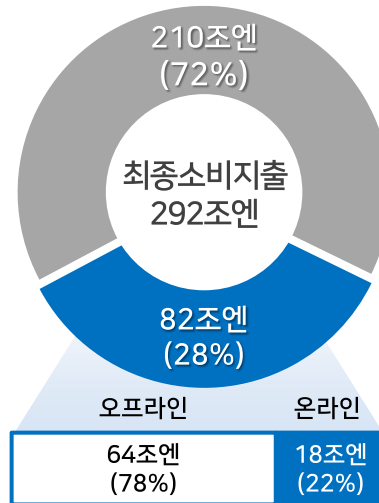
2016년 현황

■ 현금 등 기타사용
■ 카드사용



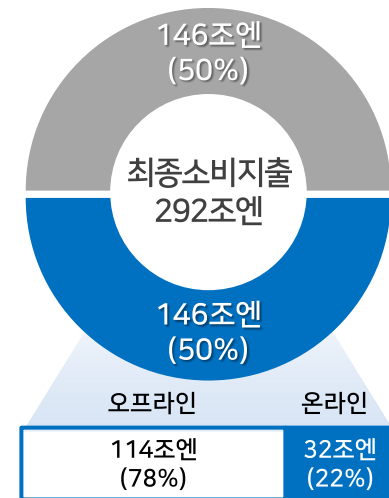
2020년 카드시장 성장 가정

Case1 ▶ 연간 15% 성장률 유지



성장 잠재력 약 8조엔

Case2 ▶ 카드선진국 수준(50%) 도달



성장 잠재력 약 22조엔

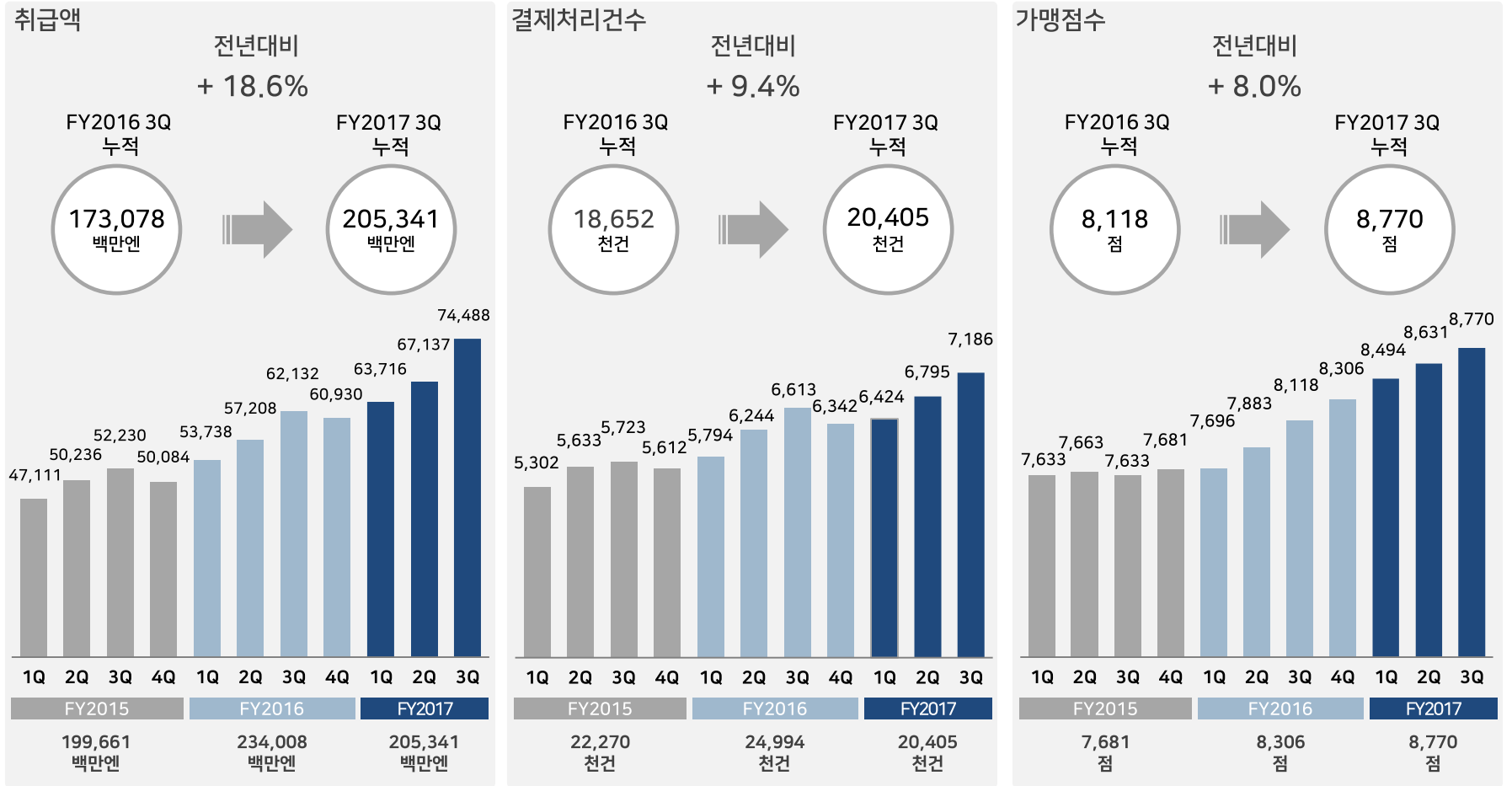
전제조건

1) 최종소비지출: 2016년과 동일수준 가정(292조엔)

2) 온라인카드사용 비중: 2016년과 동일수준 가정(22%)

02. 결제서비스 사업 - 실적

취급액·결제처리건수 및 가맹점수 등 결제사업 관련 KPI는 견조한 증가세 지속



주:가맹점수=결산 시점 기준

02. 결제서비스 사업 - 사업전략①

결제 단말기 수요는 일본 정부의 Cashless 정책과 보안 강화 정책에 따라 확대중
3년 이내 단말기 결제 취급액 현재 178억엔에서 500억엔을 목표

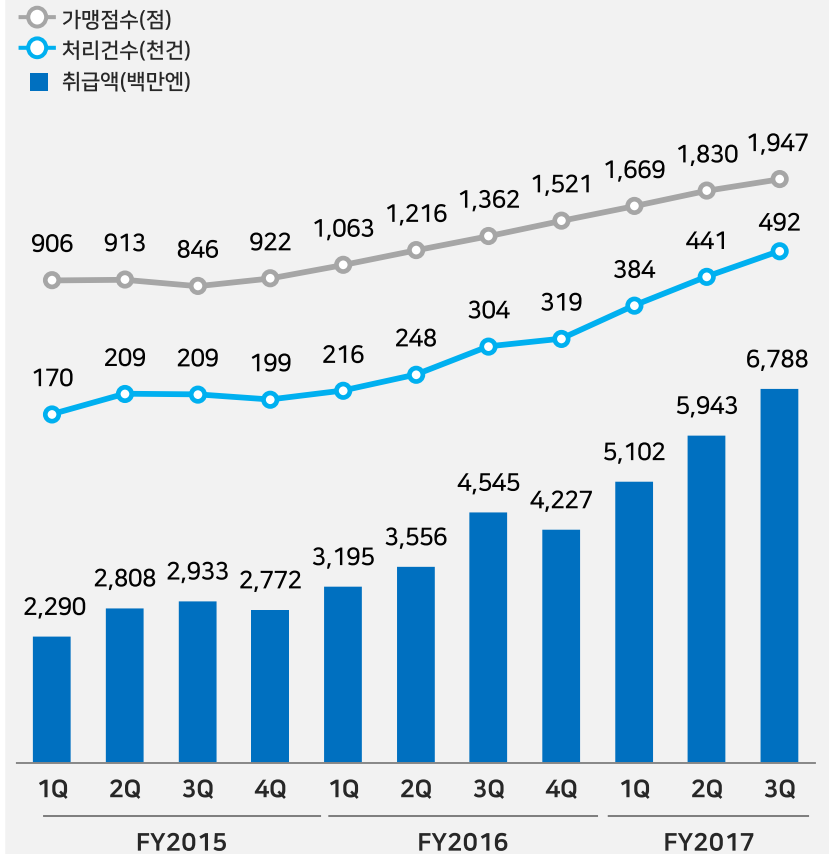
단말기 시장은 2020년까지 큰 폭의 수요 증가 예상



각 시장에 맞는 단말기 도입 및 제휴사 연계를 통해 시장 확대 기회 포착

<p>대면 점포 시장 300~400만 대</p> <p>택시 시장 1,428억엔</p> <p>주차장 시장 2,244억엔</p> <p>서비스 제공 시장 2조 4,046억엔</p>	<p>Ingenico사로부터 일본 진출 기업 소개</p> <p>Bluetooth 연계 단말기</p> <p>자동판매기 모듈 제공</p> <p>운반 가능 단말기</p>	<p>【일본 진출 기업 소개】 Walmart, Apple ※외자계 어패럴 기업 등 일본 진출시 Ingenico사와 함께 협업 제안 예정</p> <p>【전국 개인택시 협회 및 미터기 회사 소개】 Futaba 二葉計器株式会社</p> <p>【주차장 시스템(정산기) 제공 기업】 AMANO ※Mitsubishi Precision 사 및 일본신호 등은 제안 루트 모색중</p> <p>【서비스 제공 사업자와의 연계】 ●배달 서비스 사업자 ●방문판매 사업자 ●수도 수리 등 출장 서비스 사업자</p>
-------------------------------------------------------------------------------------------------------------------	---------------------------------------------------------------------------------------------	----------------------------------------------------------------------------------------------------------------------------------------------------------------------------------------------------------------------------------------------------------------------------------------------------------------------------------------------

오프라인 결제서비스 실적



02. 결제서비스 사업 - 사업전략②

그룹내 인터넷 은행과 결제 서비스 연계 시너지를 통해 신규 서비스 제공 및 차별화 전략

트랜잭션 렌딩 서비스



ZEUS가 제공하는 가맹점 트랜잭션 데이터 기반 중소기업 대상 대출 서비스

일본 최대 인터넷 은행인 스미신SBI넷뱅크와 공동 상품 개발을 통해 차별화된 경쟁력 확보

- 서류 NO
- 은행권 최저금리
- 최단 당일대출
- 높은 대출한도

신청에서 대출 실행까지 최단 당일 대응


인터넷 심사 신청



거래 데이터 연계



심사 및 대출 실행



매일입금서비스

스미신SBI넷뱅크와 제휴를 통해 매일입금서비스 제공 가능

매일입금서비스「Payment2」로 매출 발생 2영업일 후에 입금!

PAYMENT2

자금 확보에 따른 사업 기회 확대 및 안정된 현금흐름으로 사이트 운영



기존
입금 주기



● 수익 구조

기존 서비스 수익구조

매일입금서비스 수익구조



02

Business Overview

개인머니서비스 사업

SBI Remit



블록체인 기반의 Ripple 네트워크 및 다양한 결제 네트워크를 통해
일본 내 국제송금서비스 제공

SBI Cosmoney



코인플러그사와 협력하여 한국 내 국제송금서비스 제공

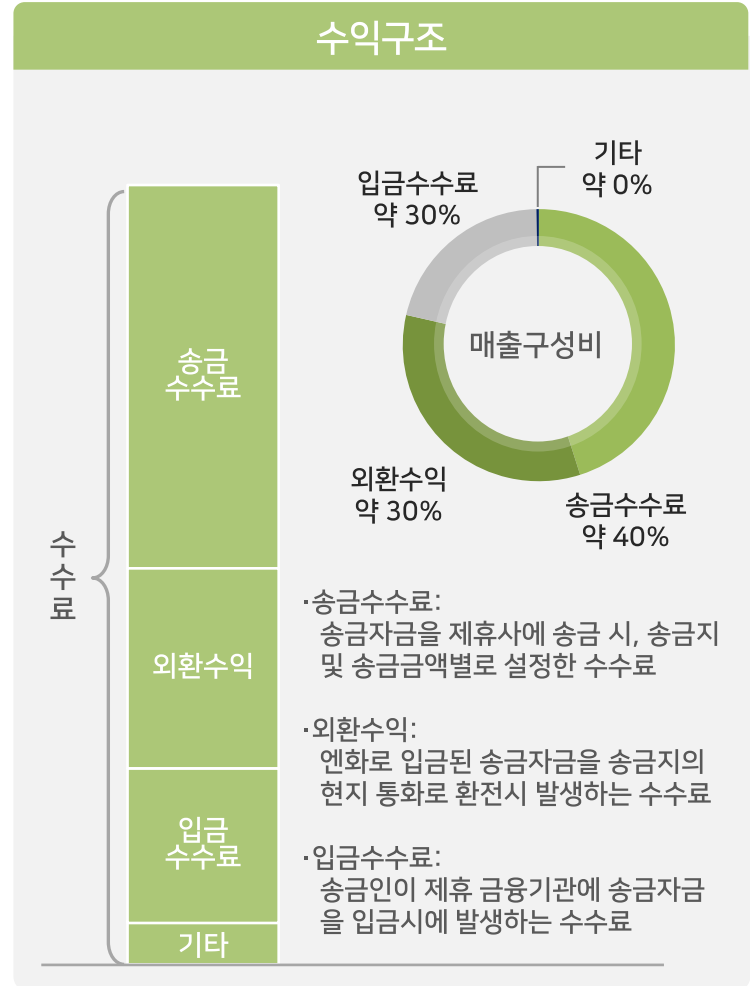
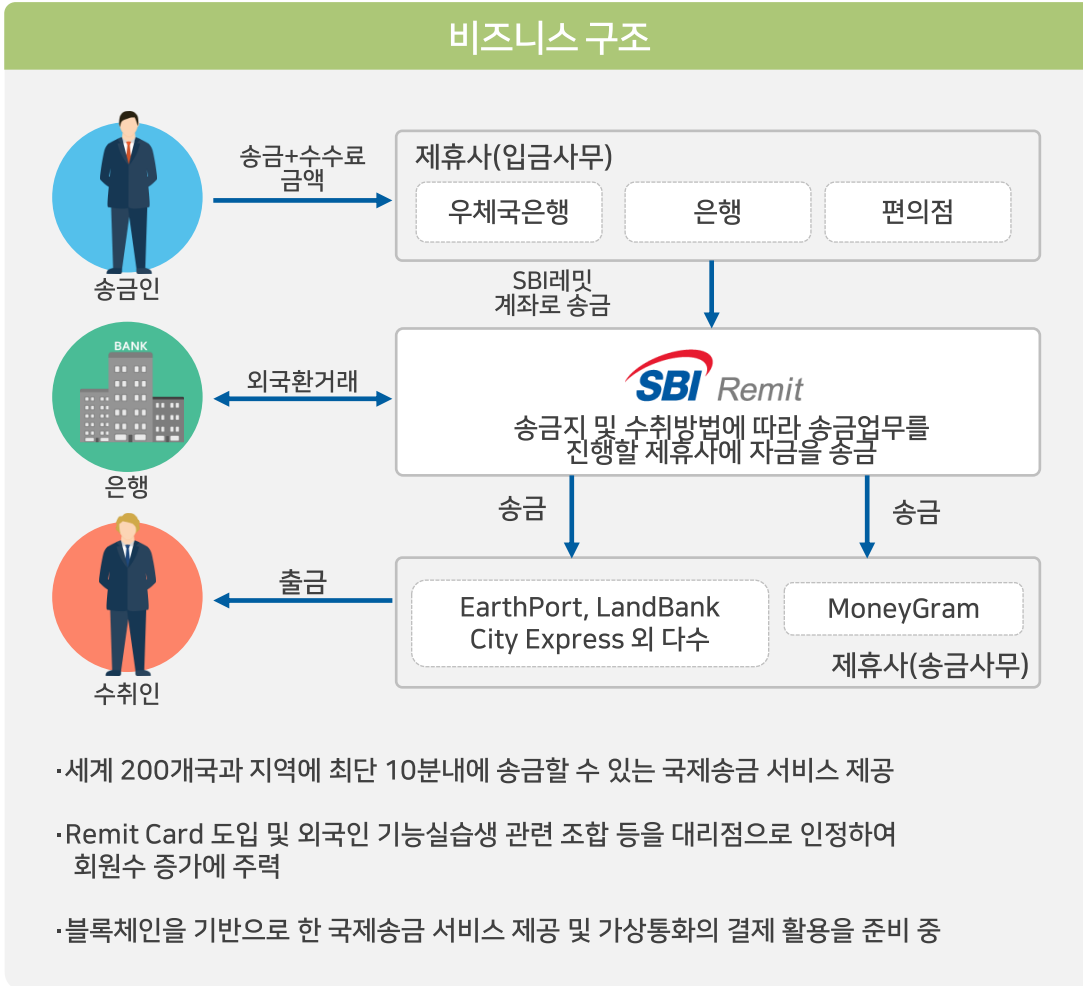
SBI Social Lending



인터넷을 통해 대출자와 투자자를 매칭하는 소셜렌딩서비스 제공

03. 개인머니서비스 사업 - 국제송금 서비스 - 비즈니스모델

회원사이트 또는 Remit Card를 사용하여
 업계 최저 수준의 수수료로 국제송금 서비스를 제공(1회 송금시 상한액 100만엔)

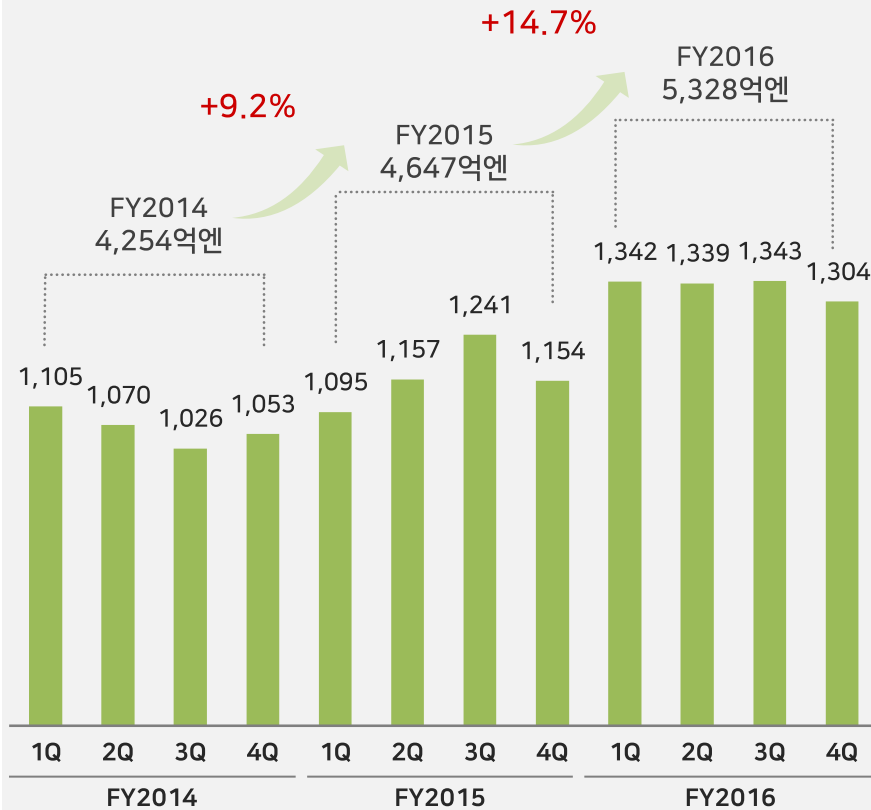


03. 개인머니서비스 사업 - 국제송금 서비스 - 시장①

국제송금 시장은 순조롭게 확대되어 FY2016 전년대비 15% 증가
국가별 비율에서도 SBI레미트의 주력시장인 아시아 중심으로 확대

일본발 해외송금금액 추이

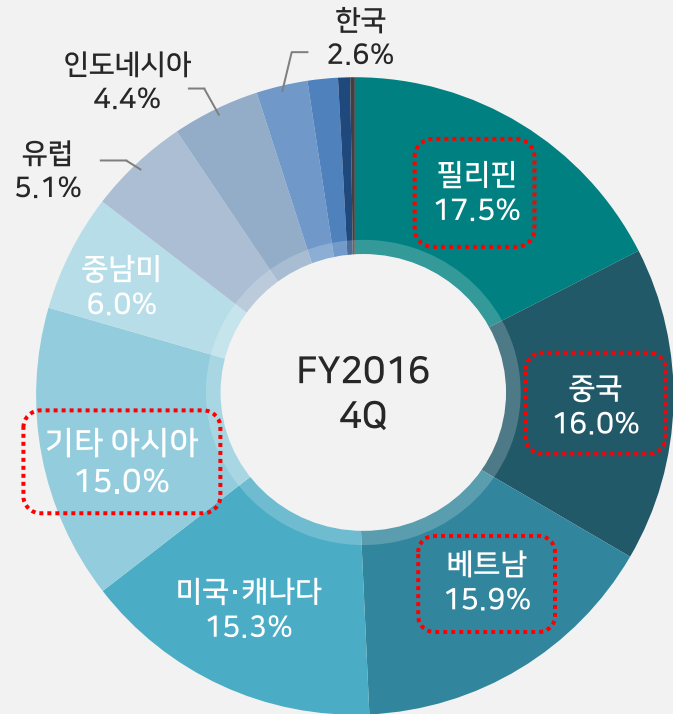
단위:억엔



자료: 일본은행 통계데이터(개인간 송금)

일본발 국제송금 국가별 비율

SBI레미트의 주력시장이자 시장확대를 견인하는 국가



자료: 일본은행 통계데이터(개인간 송금)

03. 개인머니서비스 사업 - 국제송금 서비스 - 시장②

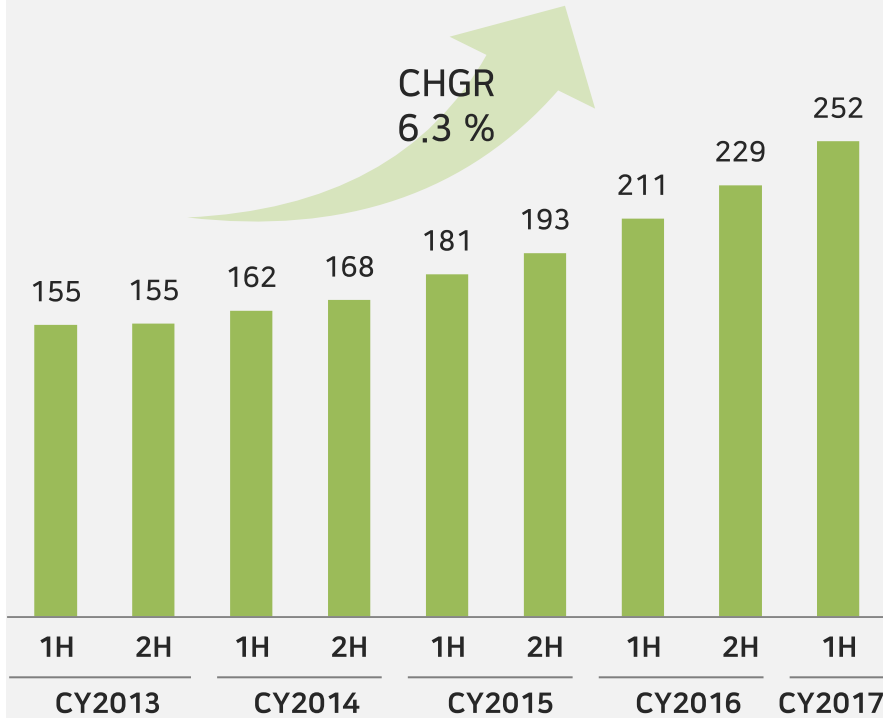
증가하고 있는 기능실습제도 경유 외국인 노동자의 본국 송금 Needs 선점 전략

기능실습자격 총재류외국인

※기능실습제도 :
외국인 기능실습생이 일본에서 기업·개인사업주 등의 실습 실시자와 고용 관계를 맺고 출신국에서 습득이 어려운 기능을 습득·성취·숙달을 도모하는 것. 기간은 최장 5년.

단위:천명

CHGR
6.3 %

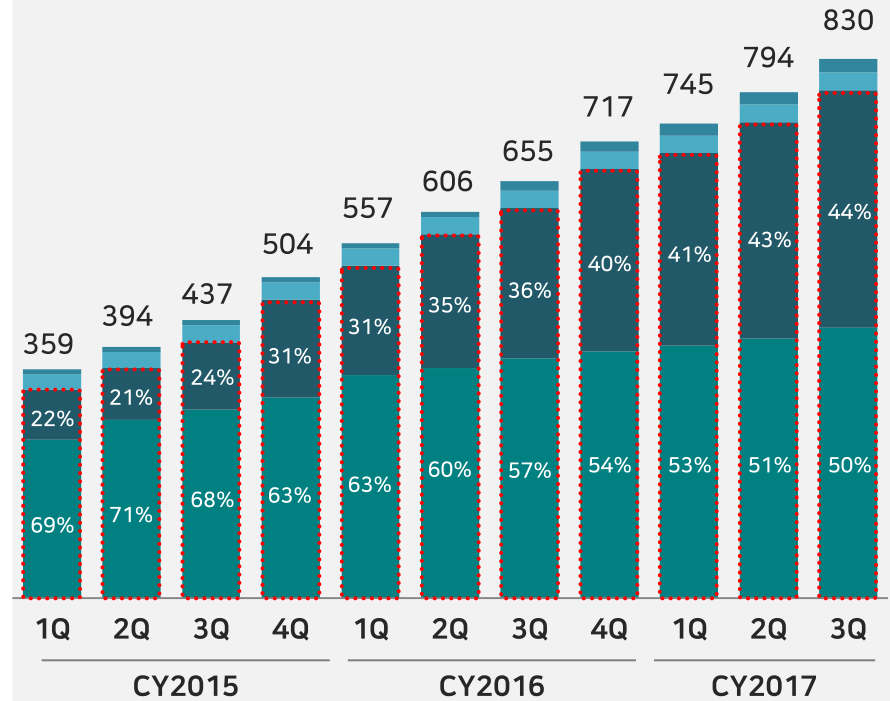


자료: 일본통계국

기능실습생 회원 대리점(제휴 협동조합) 수

- 연수시설 및 소개 계약
- 머니플라자
- 다이렉트 협동조합
- JITCO협동조합

단위: 사



자료: 자사 자료

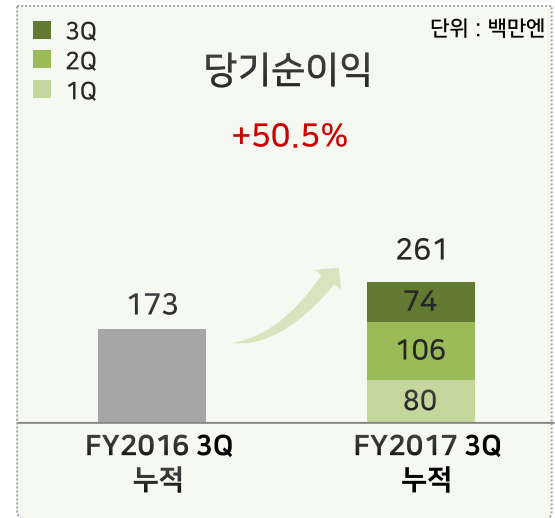
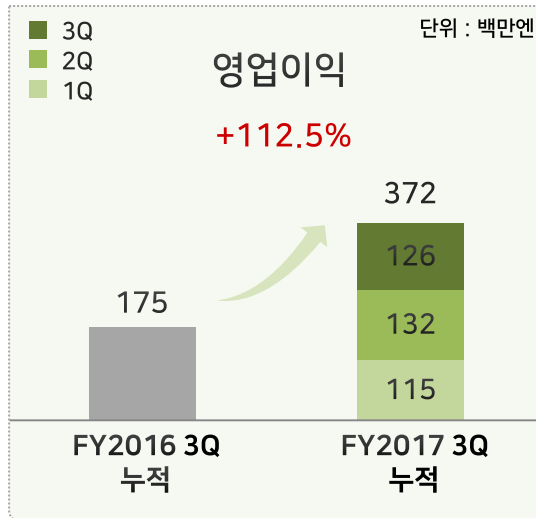
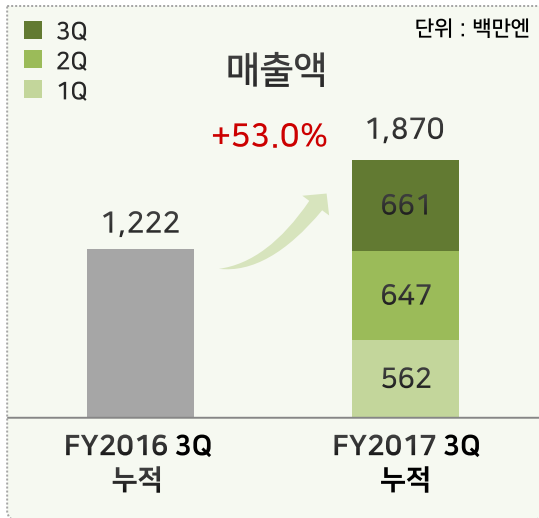
03. 개인머니서비스 사업 - 국제송금 서비스 - 실적①

견조한 영업기반 배경으로 전기대비 매출액 53%, 영업이익 113% 증가

단위 : 백만엔

과목	FY2017 3Q 누적	FY2016 3Q 누적	전기대비
매출액	1,870	1,222	53.0%
매출총이익	1,369	887	54.3%
영업이익	372	175	112.5%
법인세차감전순이익	337	179	87.9%
당기순이익	261	173	50.5%

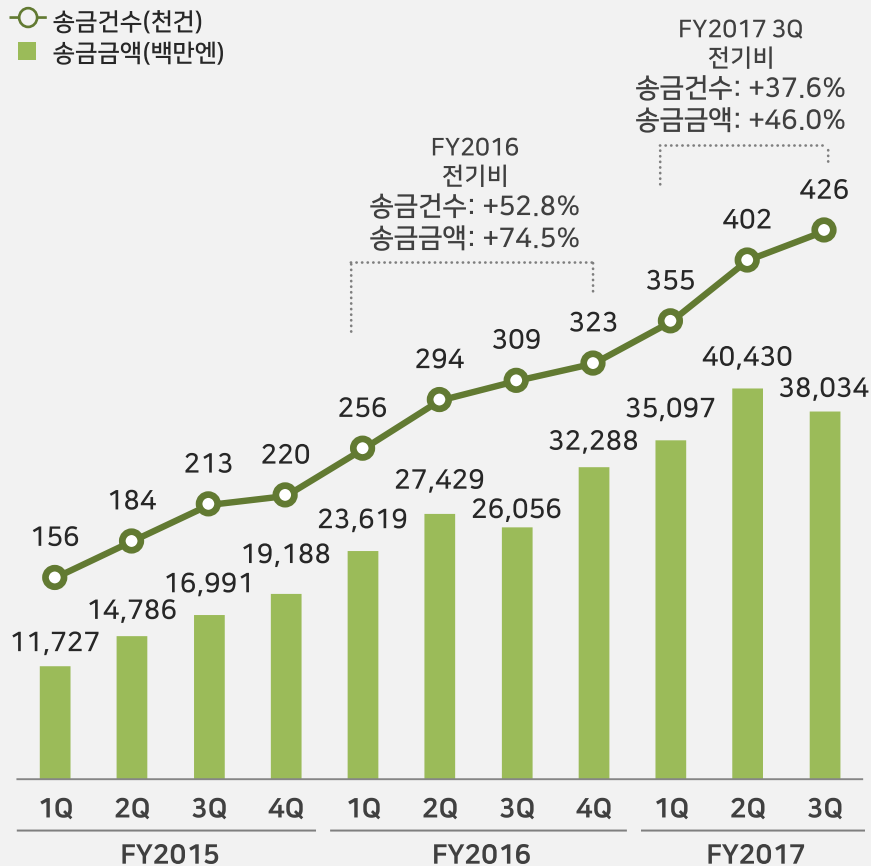
※FY2017 3Q는 IFRS 기준, FY2016 3Q는 JGAAP 기준



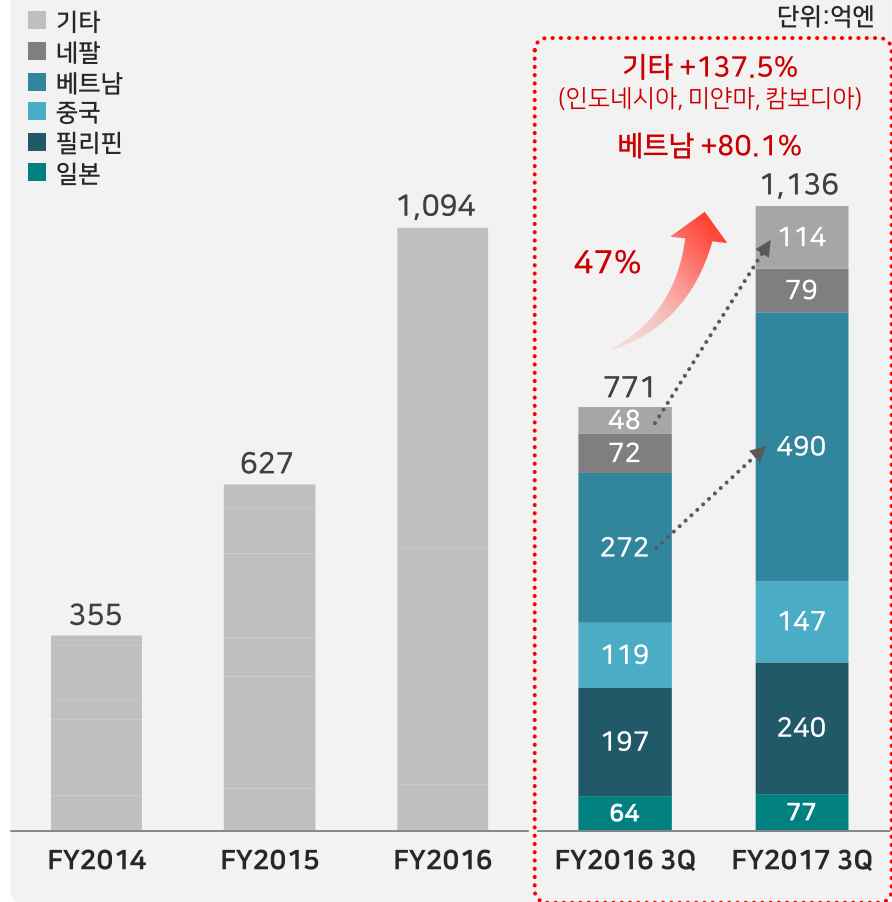
03. 개인머니서비스 사업 - 국제송금 서비스 - 실적②

FY2017 3Q 누적 송금건수, 송금금액 각각 전기대비 37.6%, 46.0% 증가
 기존 주력시장 외 인도네시아, 태국, 미얀마, 캄보디아 등 신규 시장 개척중

송금건수 및 송금금액 추이



국가별 송금금액 비율 및 추이



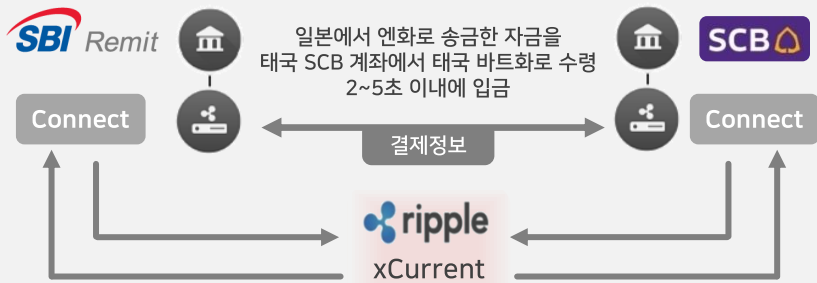
03. 개인머니서비스 사업 - 국제송금 서비스 - 사업전략

분산원장기술을 이용한 국제송금서비스

Ripple 사의 분산원장기술을 응용한 "송금 네트워크 = xCurrent"를 이용한 송금 방법

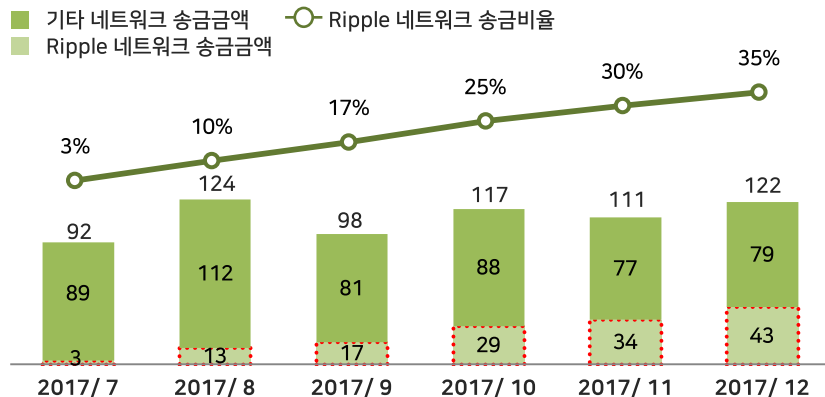
재일 태국인 약 4만명

연간 송금액 2억5천만 달러/년



● 일본 → 태국 송금 실적

단위 : 백만엔



한국에서의 소액해외송금업 시장 진출

코인플러그와 합작회사 설립을 통해 한국의 규제 완화와 동시에 소액해외송금시장에 진출



주한 외국인 200만명 이상
한국의 잠재적인 국제송금 시장 12조원 이상 추산



일본에서 Ripple 등의 네트워크를 통해 세계 200개국과 지역에 최단 10분 내에 송금 가능한 국제송금 서비스 기업



한국에서 블록체인, 가상화폐 관련 다양한 기술과 특허를 보유한 FinTech 스타트업 기업

90%

합작회사 설립

10%



2018년 1월 3일 라이선스 등록 완료



베트남



인도네시아



필리핀



네팔

2018년 3월 서비스 개시 준비중
4개국을 시작으로 점차 대상 지역을 확대할 예정

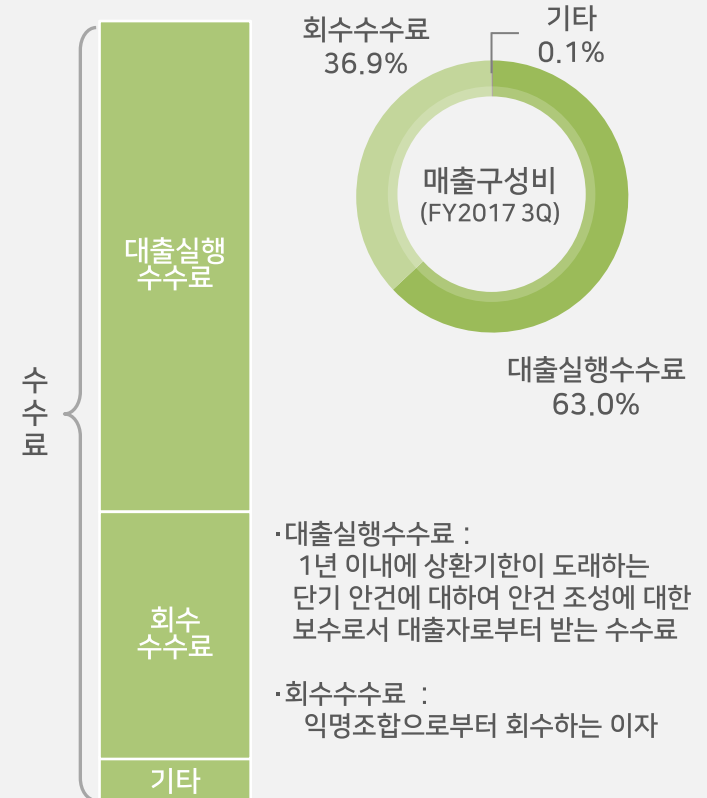
02. 개인머니서비스 사업 - 소셜렌딩 서비스 - 비즈니스모델

익명조합의 영업자로 투자자로부터 폭넓게 자금을 모집
자금 Needs가 있는 대출자에게 소셜렌딩 서비스를 제공

비즈니스 구조

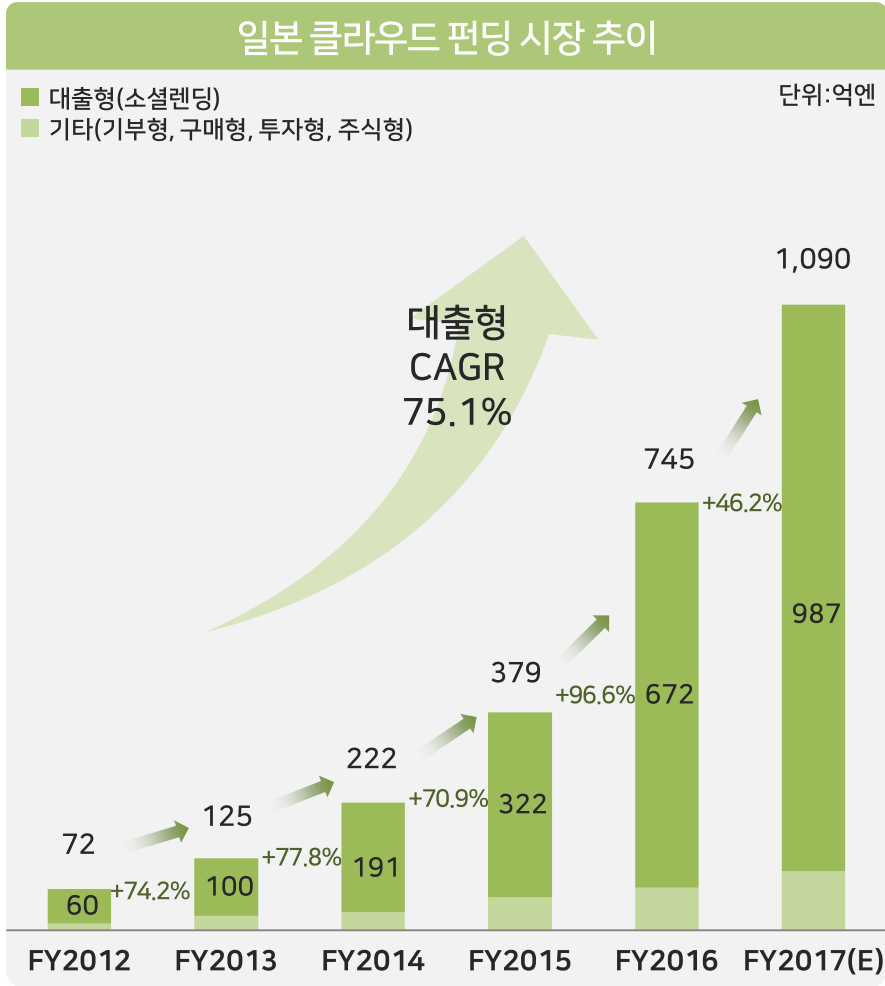


수익구조

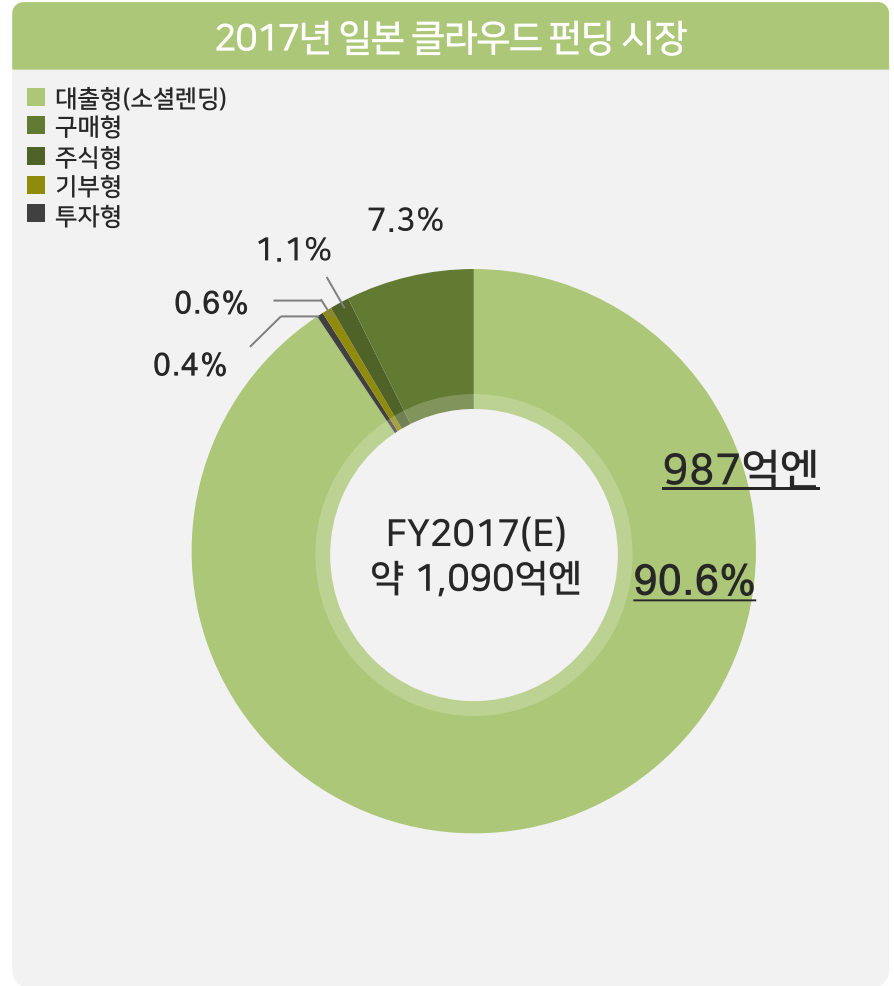


03. 개인머니서비스 사업 - 소셜렌딩 서비스 - 시장

클라우드 펀딩 시장은 CAGR 75%로 확장세가 지속되는 초우량 시장
SBI소셜렌딩이 속한 「대출형」 시장이 전체의 약 91% 점유하여 확장을 견인



자료: 야노경제연구소



자료: 야노경제연구소

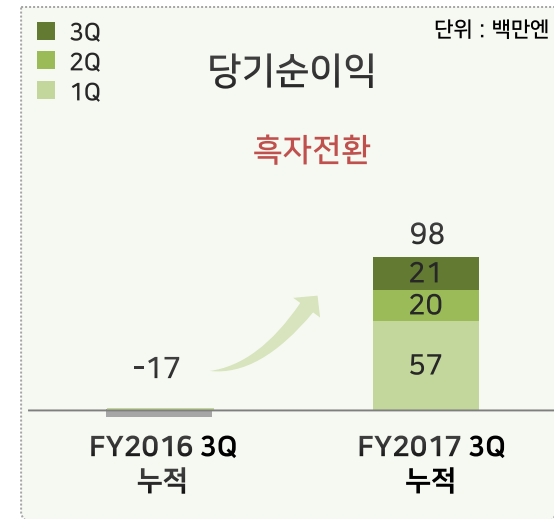
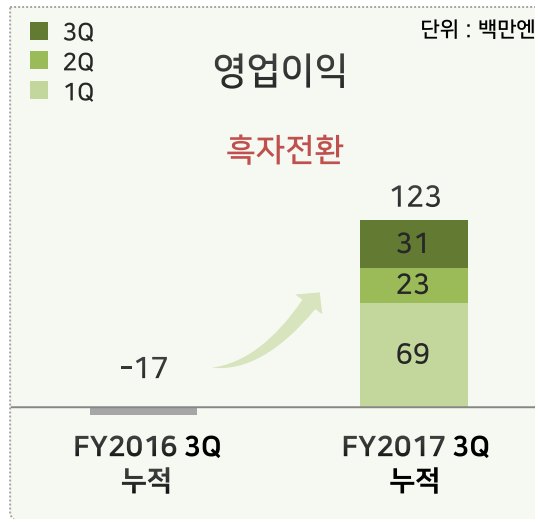
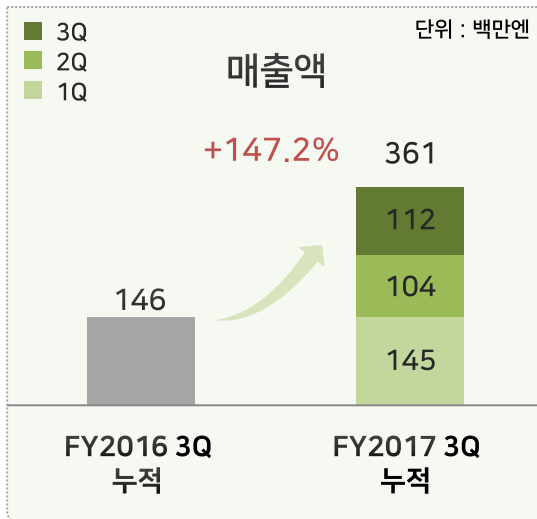
03. 개인머니서비스 사업 - 소셜렌딩 서비스 - 실적①

3Q 누적 매출액은 전기대비 147% 증가, 이익 흑자 기초 정착

단위 : 백만엔

과목	FY2017 3Q 누적	FY2016 3Q 누적	전기대비
매출액	361	146	+147.2%
매출총이익	361	146	+147.2%
영업이익	123	-17	흑자전환
법인세차감전순이익	123	-17	흑자전환
당기순이익	98	-17	흑자전환

※FY2017 3Q는 IFRS 기준, FY2016 3Q는 JGAAP 기준



03. 개인머니서비스 사업 - 소셜렌딩 서비스 - 실적②

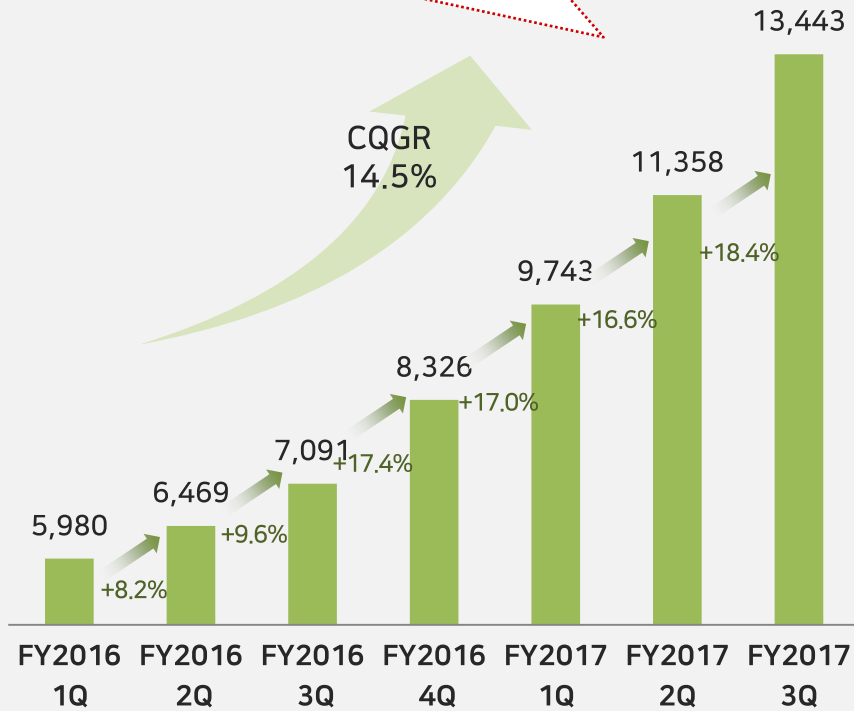
투자자 등록수는 2016년 후반부터 가파른 증가세
경쟁사 대비 높은 상품성을 배경으로 대출잔액은 156억엔 돌파

투자자 등록자수 추이

■ 투자자 등록완료

단위:명

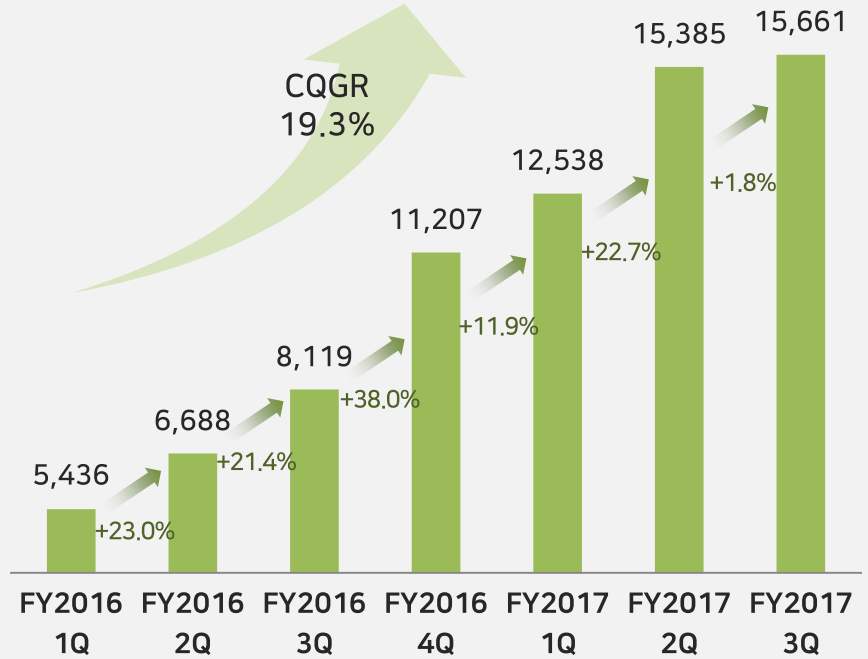
FY2017 3Q 마케팅 강화로 인해
높은 성장세 유지



대출잔액 추이

단위:백만엔

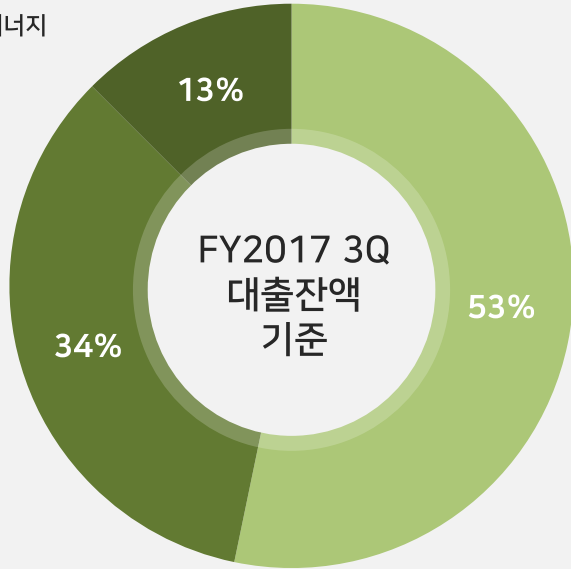
FY2017 3Q, 전기대비 1.9배 증가
(증가금액 7,542 백만엔)



03. 개인머니서비스 사업 - 소셜렌딩 서비스 - 사업전략

펀드 라인업

- 부동산PF
- 재생가능에너지
- 기타



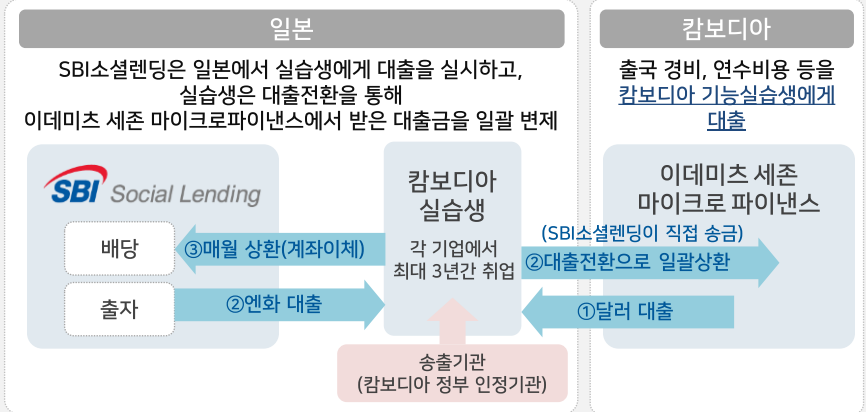
※ 대출잔액 증 주요 펀드 내역

구분	펀드명	수익률(예정)	운용기간
부동산PF	부동산 바이어즈 론 펀드	6.5%	12개월
	부동산 담보 론 사업자 펀드	3.2~4.7%	14개월
	부동산 담보 론 사업자 펀드 Plus	6.5%	12개월
	조합 주택 론 펀드	5.0%	8개월
재생가능에너지	메가솔라 브릿지 론 펀드	7.0%	12개월
	바이오매스 브릿지 론 펀드	7.0%	11개월
기타	서비스즈 론 펀드	7.0%	36개월
	텔레매틱스 론 펀드	5.0%	36개월
	증권 담보 론 펀드	2.0%	12개월
	캄보디아 기능실습생 지원 론 펀드	10.0%	12개월
	지방창생 론 펀드	6.5%	5개월

소셜 리턴형 펀드

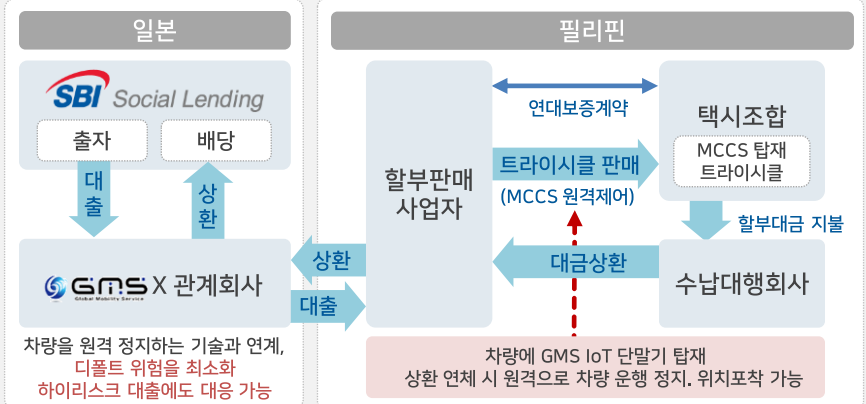
● 캄보디아 기능실습생 지원 론 펀드

신흥국 기능 실습생의 용자 수요에 부응하고 신흥국의 미래를 짊어질 인재 육성에 공헌



● 텔레매틱스 론 펀드

FinTech × IoT 연계를통해 신흥국의 빈곤 · 환경 문제의 해결을 지원하는 펀드



02

Business Overview

기업지원서비스 사업

SBI Business Solutions



경비정산 · 품의신청 · 워크플로우 등 클라우드형 백오피스 지원 서비스 제공

Business Search Technology



유저의 동선을 최적화하는 사이트내 검색, 상품 검색 서비스 제공

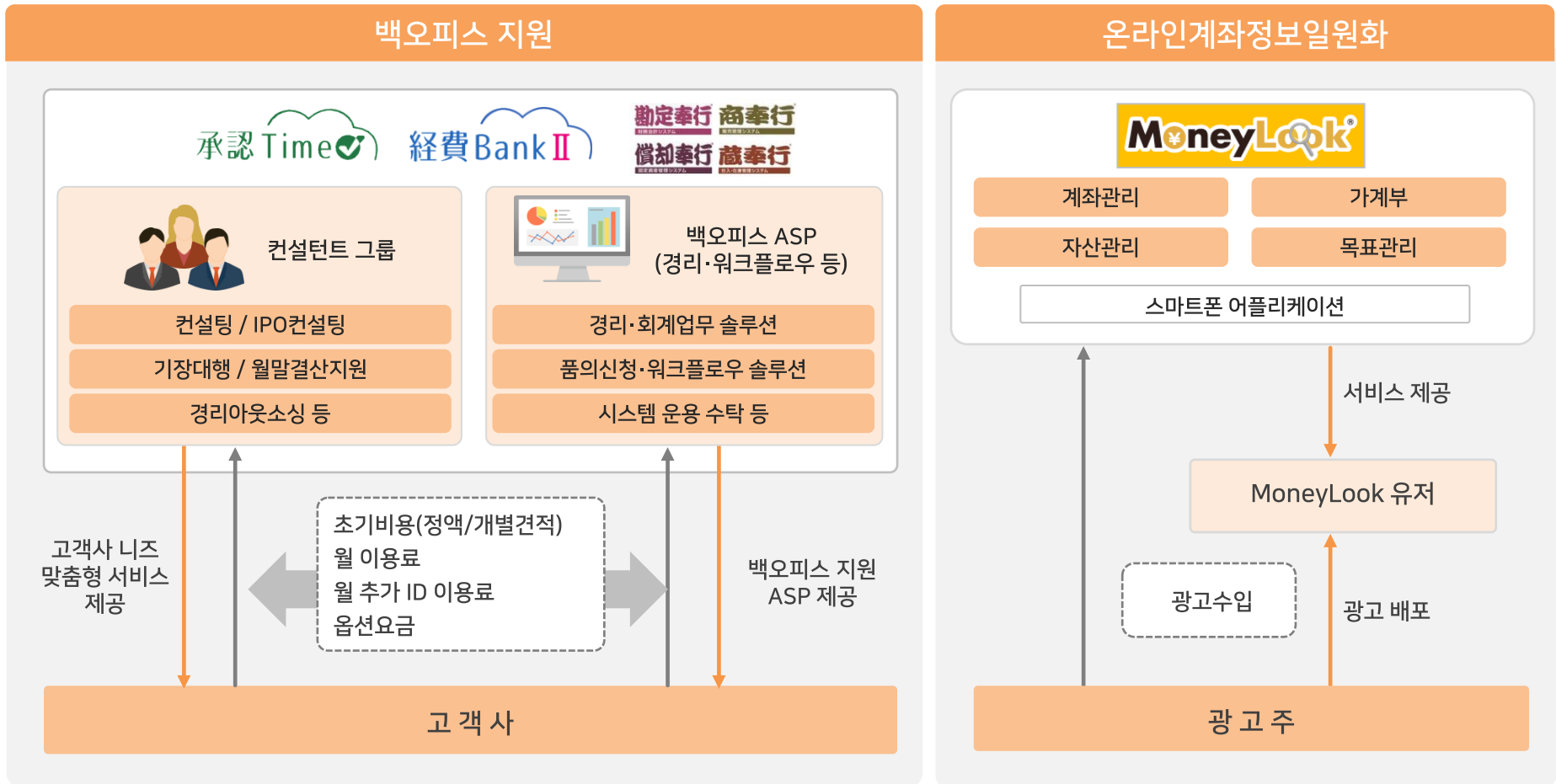
BroadBand Security



각종 보안 인증 서비스를 비롯하여 다양한 보안 솔루션 서비스 제공

04. 기업지원서비스 사업 - 백오피스 지원 서비스 - 비즈니스모델

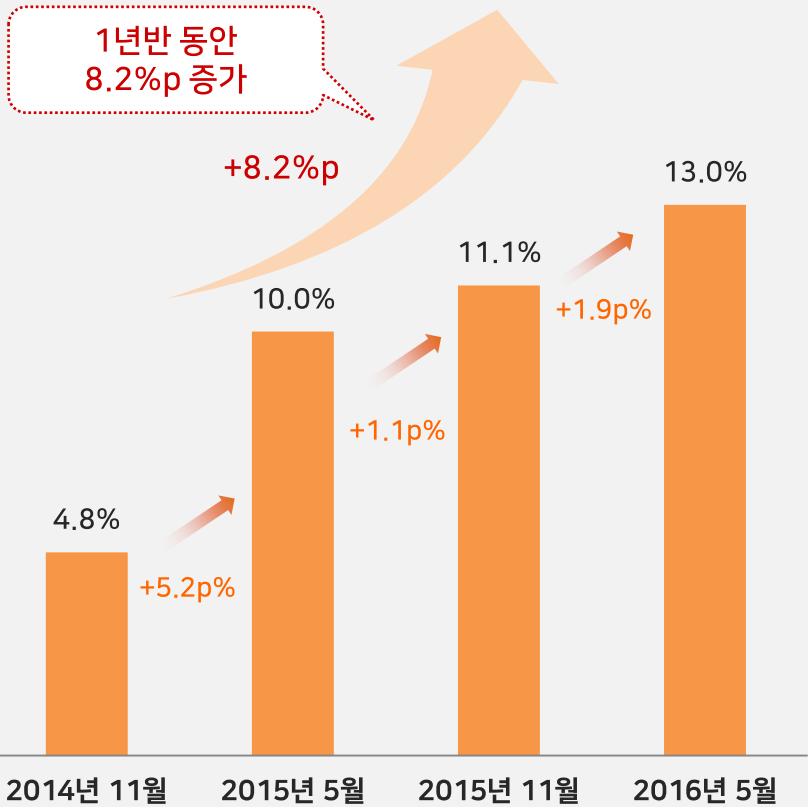
기업의 백오피스에 관한 클라우드 서비스, 비즈니스 문서 템플릿 제공과 더불어 금융기관 등의 인터넷 거래 서비스를 하나의 ID/PW로 통합 관리 가능한 계좌정보일원화 서비스 제공



04. 기업지원서비스 사업 - 백오피스 지원 서비스 - 시장

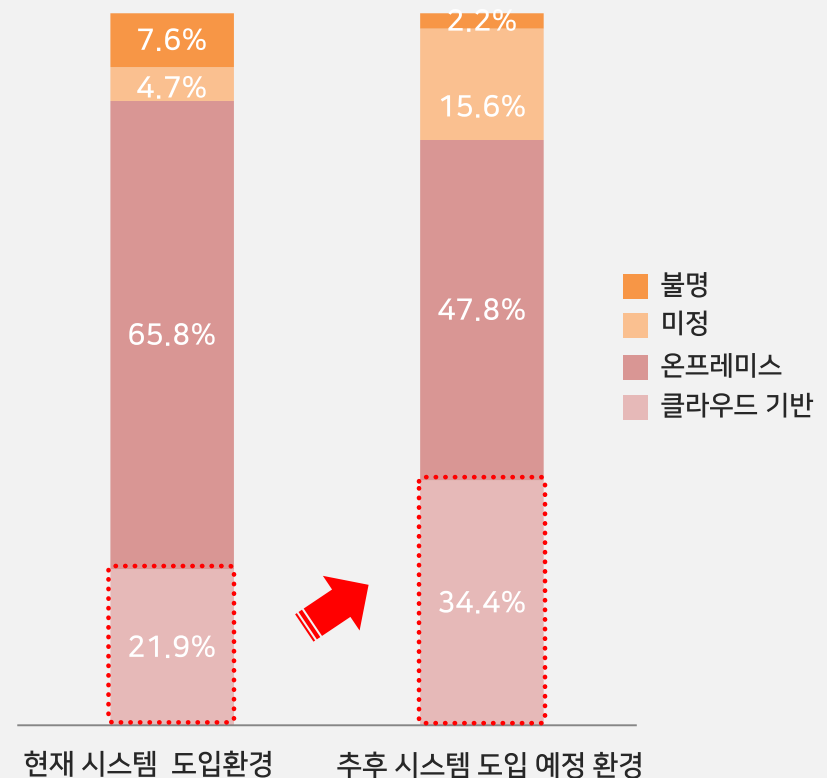
클라우드계 회계 소프트웨어에 대한 기업들의 관심이 높아짐에 따라 양호한 시장 여건이 지속

이용중인 회계 소프트웨어의 클라우드화율 추이



자료: Digital InFact 조사

재무·회계시스템에서의 클라우드 기반 이용 상황



자료: 야노경제연구소

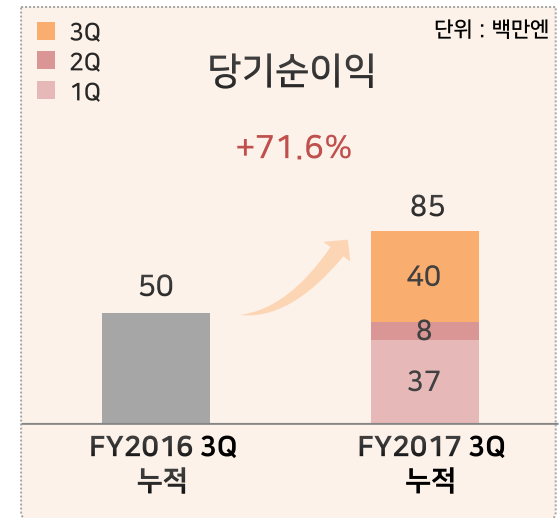
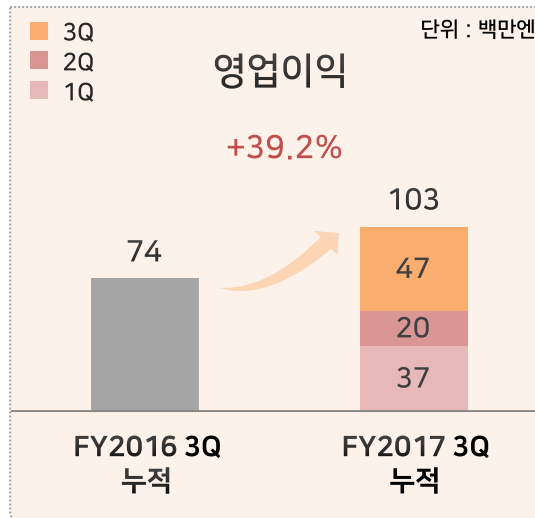
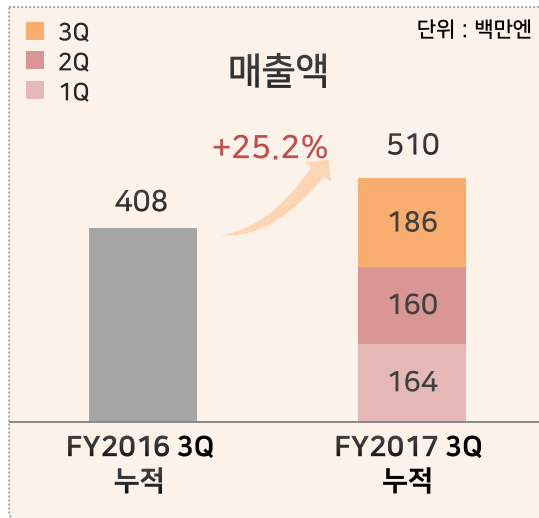
04. 기업지원서비스 사업 - 백오피스 지원 서비스 - 실적①

2Q 상각비 반영으로 인한 일시적 감속 효과 해소되며 성장세 회복

단위 : 백만엔

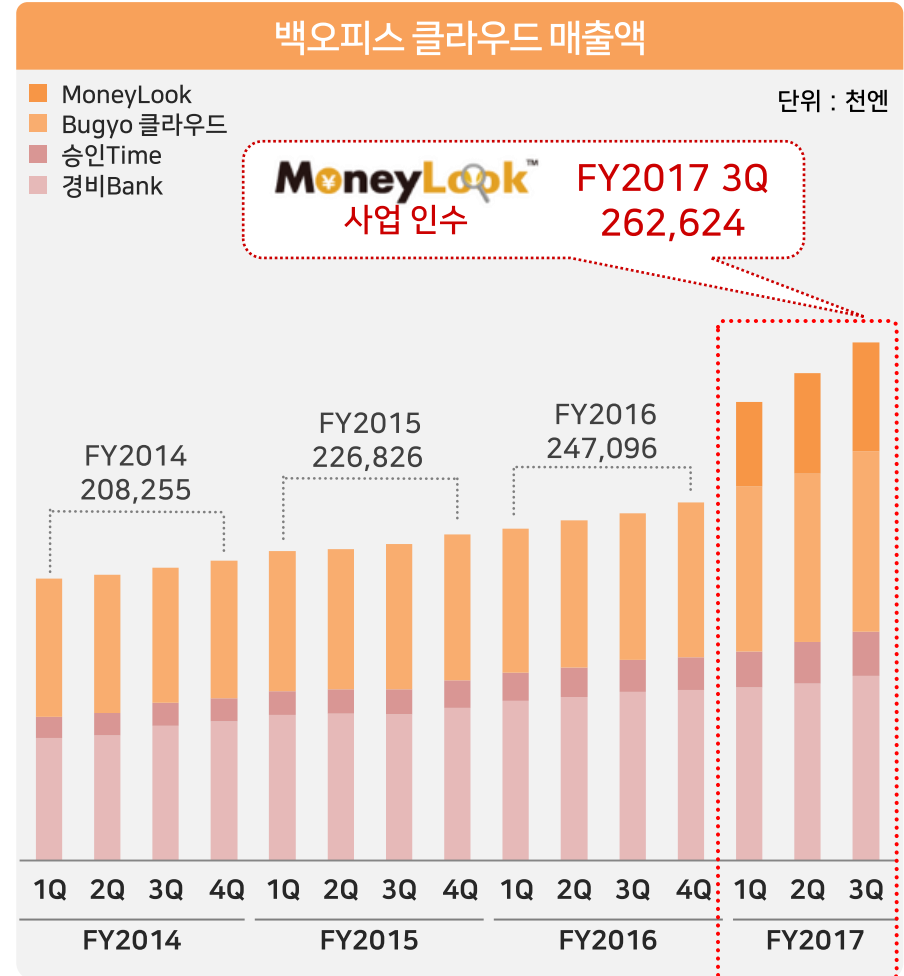
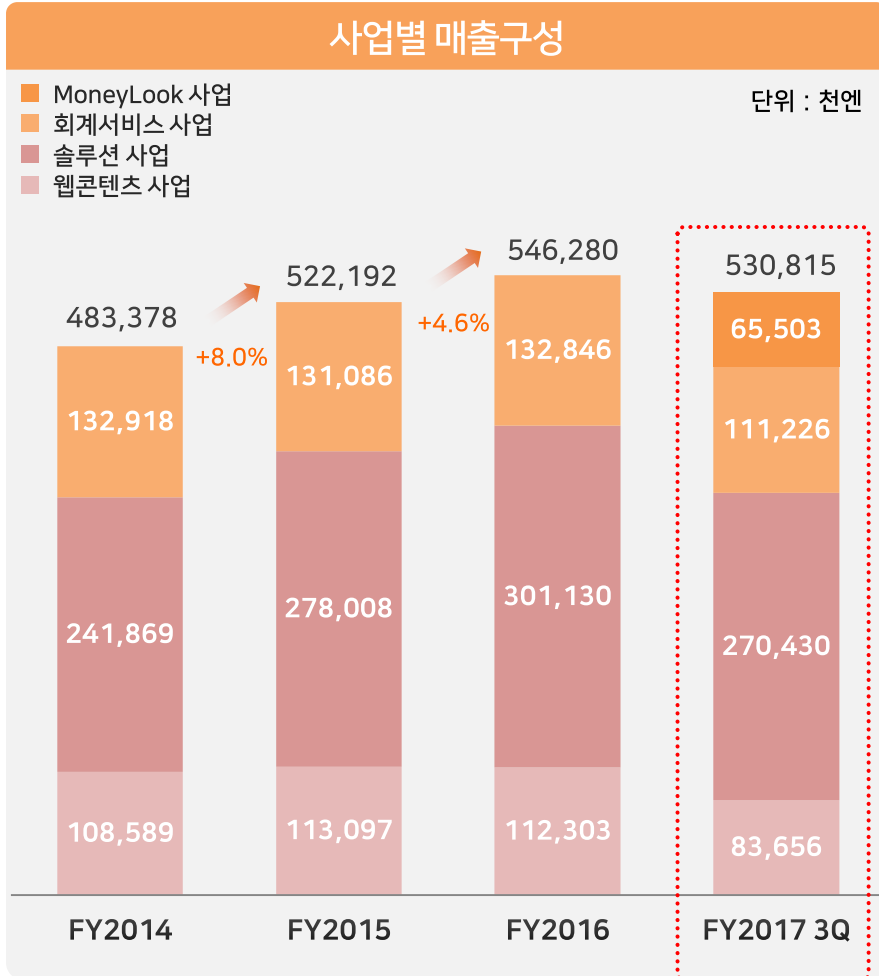
과목	FY2017 3Q 누적	FY2016 3Q 누적	전기대비
매출액	510	408	25.2%
매출총이익	279	218	27.7%
영업이익	103	74	39.2%
법인세차감전순이익	103	77	34.6%
당기순이익	85	50	71.6%

※FY2017 3Q는 IFRS 기준, FY2016 3Q는 JGAAP 기준



04. 기업지원서비스 사업 - 백오피스 지원 서비스 - 실적②

클라우드 관련 고정매출 비율이 50%를 돌파하여 안정적인 수익 기반 확립
 FY2017 인수한 MoneyLook 사업 포함 15% 이상의 성장 전망

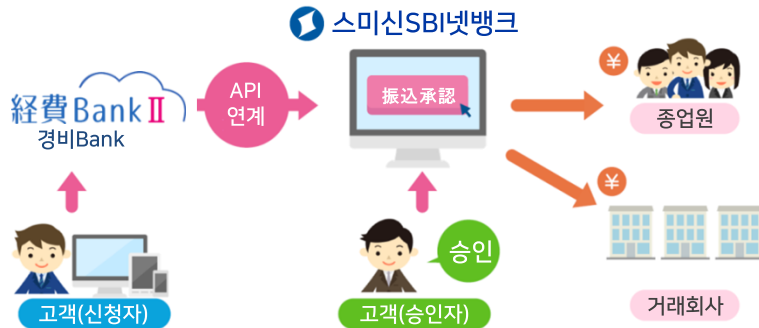


04. 기업지원서비스 사업 - 백오피스 지원 서비스 - 사업전략

FinTech 기술을 응용한 API 연계 등 다양한 서비스로 수익력 향상을 도모

갱신형 API 연계를 활용한 통합이체 서비스 제공 개시
경비 정산 시스템과 통합이체 서비스의 직접 연계를 실현

향후 API 연계 은행 추가 예정



VISA 三井住友VISA카드 연동



MoneyLook의 기술로
입출금·채권 채무 대조 관련 업무를 80% 삭감

법인판 MoneyLook은
스크래핑 및 API 연계를 통해 데이터 자동 취득·집약되므로
인터넷 뱅킹 등의 데이터도 자동으로 취득 가능

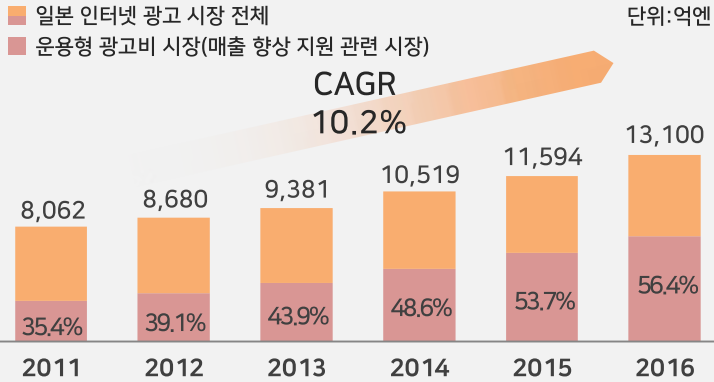
순차적으로 대응 가능한 회계 소프트웨어 확장



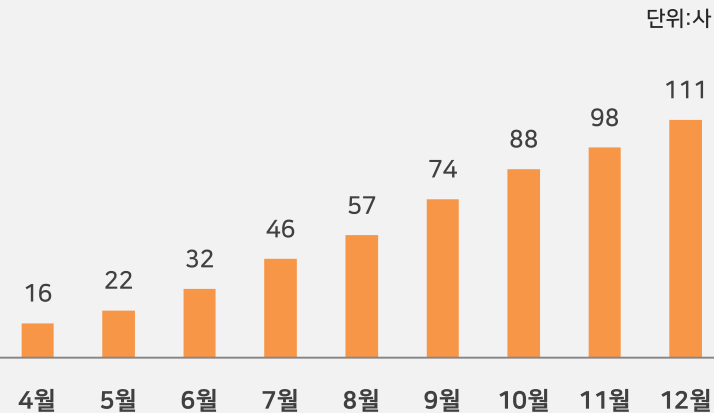
클라우드형 경비 정산 서비스의 데이터를 API로 연계하여 업무 생산성 향상

04. 기업지원서비스 사업 - 사이트내 검색 서비스

매출 향상 지원 서비스 관련 시장



도입실적(2017년 월별 누계)



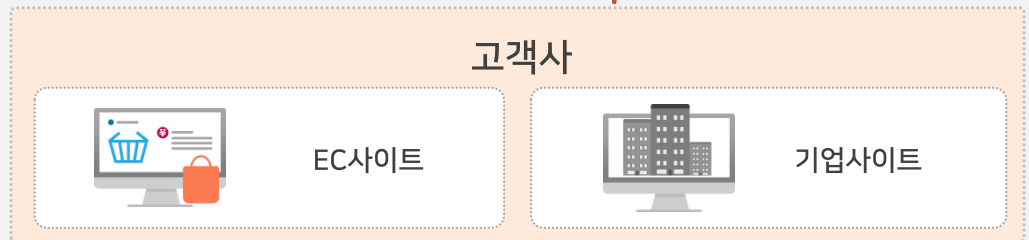
비즈니스 구조



- 커스터마이징이 가능한
- 사이트내 검색 ASP/SaaS 제공
 - 사이트내 검색 엔진 제공
 - 마케팅 솔루션 제공

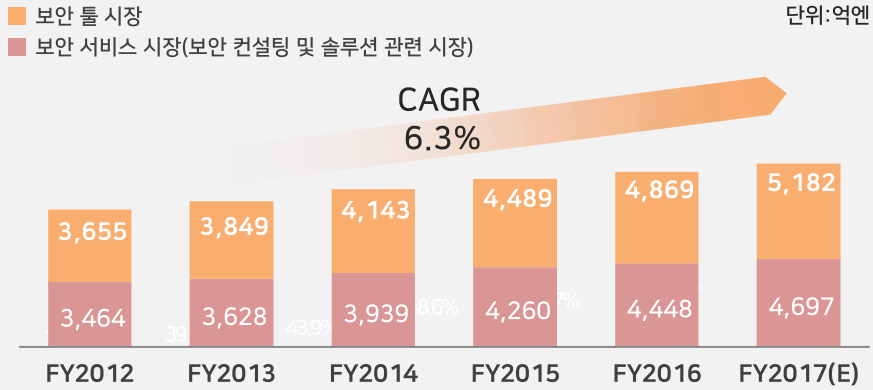
초기·월정액·옵션비용
(정액/개별 견적)

고객사



04. 기업지원서비스 사업 - 종합 보안 서비스

보안 컨설팅 및 솔루션 관련 시장



자료: 일본네트워크시큐리티협회「2016년도 국내정보시큐리티 시장조사」참고

도입실적

<p>세가 취약성 진단 서비스</p>	<p>센슈카이 취약성 진단 서비스</p>	<p>Dwango.jp 표적형 공격 대책 서비스</p>
<p>나고야방송 멀웨어 탐지 서비스</p>	<p>사이타마현 표적형 공격 대책 서비스</p>	<p>문부과학성 표적형 공격 대책 서비스</p>

비즈니스 구조

주식회사 브로드밴드시큐리티

사업자의 정보 보안 강화를 위한
체제 구축과 인증 취득 지원,
취약성 진단에서 사고 발생시의 서포트까지
원스톱으로 제공

● 보안 인증 컨설팅

STEP.1	STEP.2	STEP.3	STEP.4
현황 조사	사내 시스템 구축	보안 인증 감사	인증 획득
<p>PCI DSS (신용카드보안 표준인증)</p>	<p>프라이버시 마크</p>	<p>SO27001 인증 (정보자산관리 국제규격)</p>	

● 클라우드 보안 서비스

<p>취약성 진단 솔루션</p>	<p>모던 멀웨어 탐지 서비스</p>	<p>표적형 공격 메일 훈련 서비스</p>
-----------------------	--------------------------	-----------------------------

INVESTOR RELATIONS 2018
CONTENTS

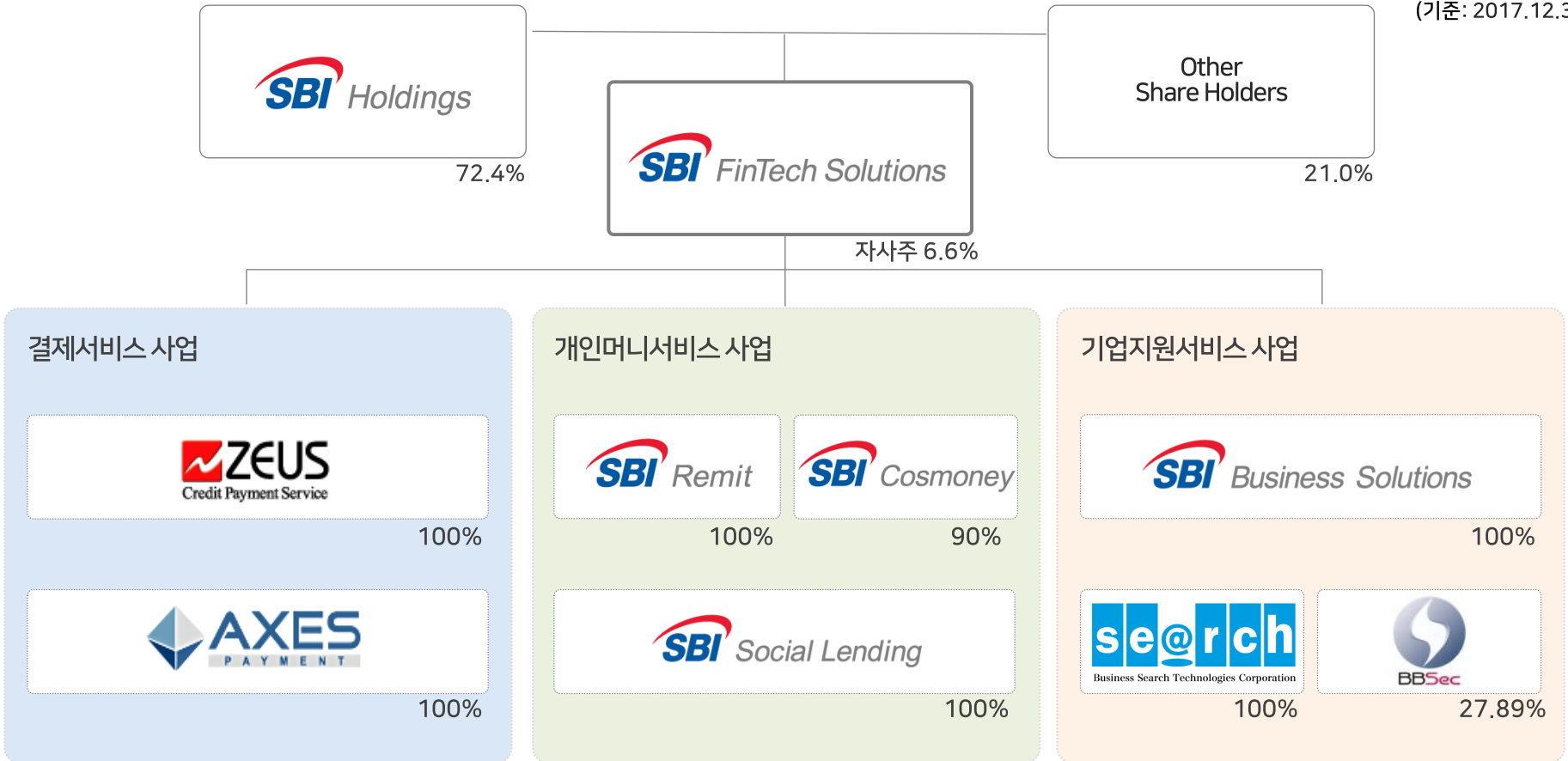
03

Appendix


- 01_ 지배구조
- 02_ SBI FinTech Solutions 개요 및 History
- 03_ SBI그룹
- 04_ 주주환원방침
- 05_ 요약 연결손익계산서
- 06_ 요약 연결재무상태표

01. 지배구조

(기준: 2017.12.31)



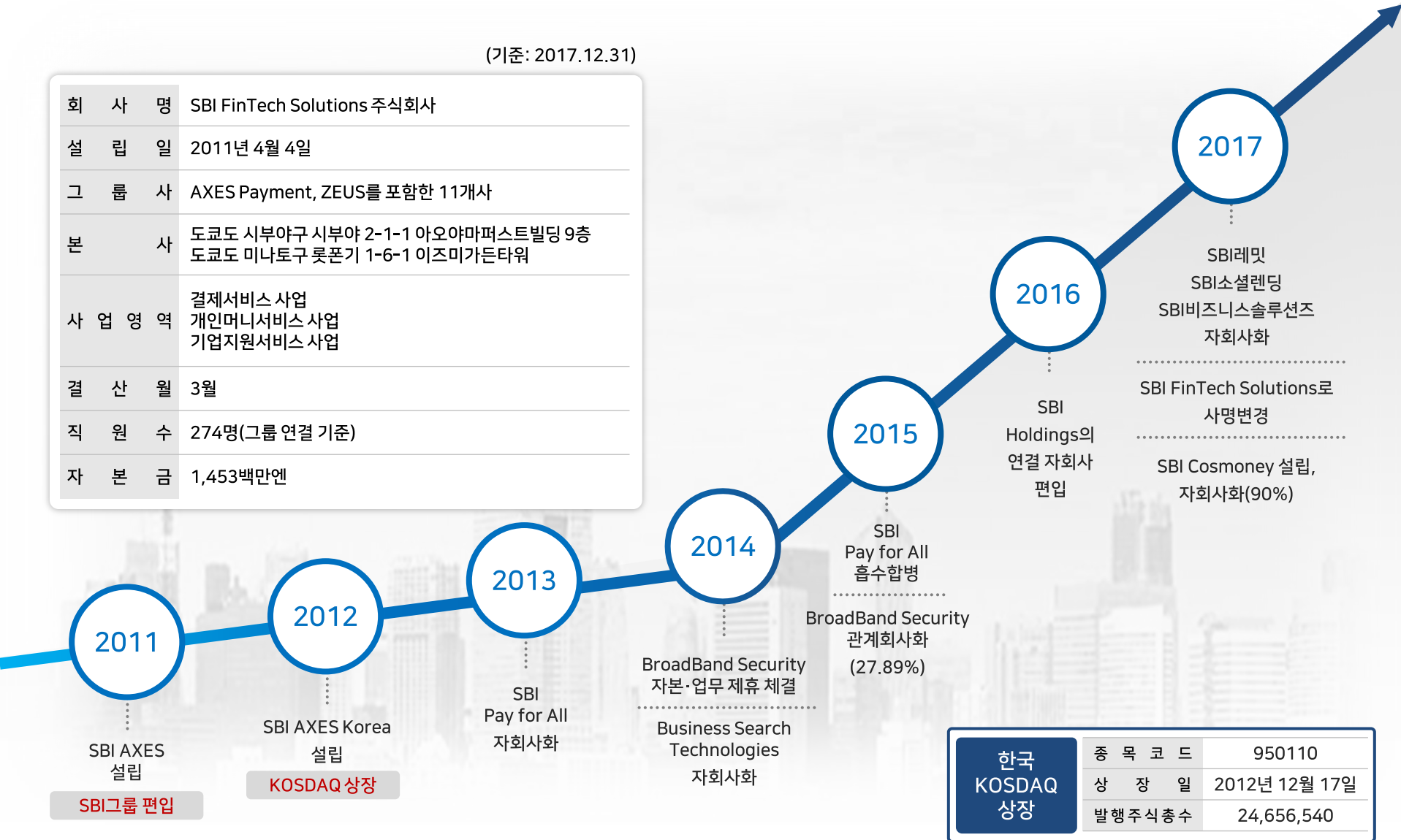
해외 서비스 지원



02. SBI FinTech Solutions 개요 및 History

(기준: 2017.12.31)

회 사 명	SBI FinTech Solutions 주식회사
설 립 일	2011년 4월 4일
그 룹 사	AXES Payment, ZEUS를 포함한 11개사
본 사	도쿄도 시부야구 시부야 2-1-1 아오야마퍼스트빌딩 9층 도쿄도 미나토구 롯폰기 1-6-1 이즈미가든타워
사 업 영 역	결제서비스 사업 개인머니서비스 사업 기업지원서비스 사업
결 산 월	3월
직 원 수	274명(그룹 연결 기준)
자 본 금	1,453백만엔



한국 KOSDAQ 상장	종 목 코 드	950110
	상 장 일	2012년 12월 17일
	발행주식총수	24,656,540

03. SBI그룹

SBI그룹은 일본 제1의 글로벌 온라인 종합금융그룹으로
FinTech 분야 투자에서 세계 탑클래스로 평가 받고 있습니다.



(기준: 2017.12.31)

회사명	SBI Holdings. Inc.	결산	3월
설립일	1999년 7월 8일	자본금	817억엔
그룹사	224사	총자산	43,315억엔
직원수	5,070명(연결)	순자산	4,848억엔
상장	동경거래소 1부	시가총액	5,291억엔

Most active corporate blockchain investor(2017년 10월 발표)

순위	투자자	투자기업 예
1	SBI Holdings	Orb, R3, Coinplug, Veem, Wirex, bitFlyer
2	Google	Storj Labs, Blockchain, Ripple, LedgerX, Buttercoin
3	Overstock.com	Settlemint, Factom, Ripio, Symbiont, Peernova
4	Citi	Digital Asset, R3, Axoni, Conbalt, Chain
5	Goldman Sachs	Digital Asset, R3, Axoni, Circle

출처: CB Insights, "Blockchain Investment Trends in Review"

금융서비스 사업

SBI SBI証券
SBI SECURITIES
온라인종합증권

住信SBIネット銀行
SBI Sumishin Net Bank
인터넷은행

SBI Insurance
SBI Insurance
인터넷손해보험

SBI マネープラザ
SBI MONEY PLAZA
금융상품 판매
점포 전개

SBI Japannext
SBI Japannext
사설거래시스템
(PTS)

SBI Liquidity Market
SBI Liquidity Market
FX거래마켓 인프라제공

SBI FXトレード
SBI FXTRADE
FX거래

SBI 生命
SBI Life Insurance
생명보험

SBI いきいき少短
SBI IKIKI SSI
소액단기보험

에셋 매니지먼트 사업

SBI Investment **SBI Bond Investment Management**
SBI Investment
벤처캐피탈

SBI Bond Investment Management
투자운용 등

SBI Ven Capital **SBI Asset Management**
SBI Ven Capital
해외 투자 관리

SBI Asset Management
투자고문

MORNINGSTAR
Morningstar Japan K.K.
투신 등급 평가 등

MORNINGSTAR
ASSET MANAGEMENT
MORNINGSTAR
Asset Management
투자자 자문 서비스

바이오 관련 사업

SBI Biotech
SBI Biotech
의약품 연구 개발

SBI Pharma
SBI Pharma
ALA관련 상품 개발
(제약사업)

SBI ALApromo
SBI ALApromo
ALA 관련 상품 판매

한국 진출
주요 계열사

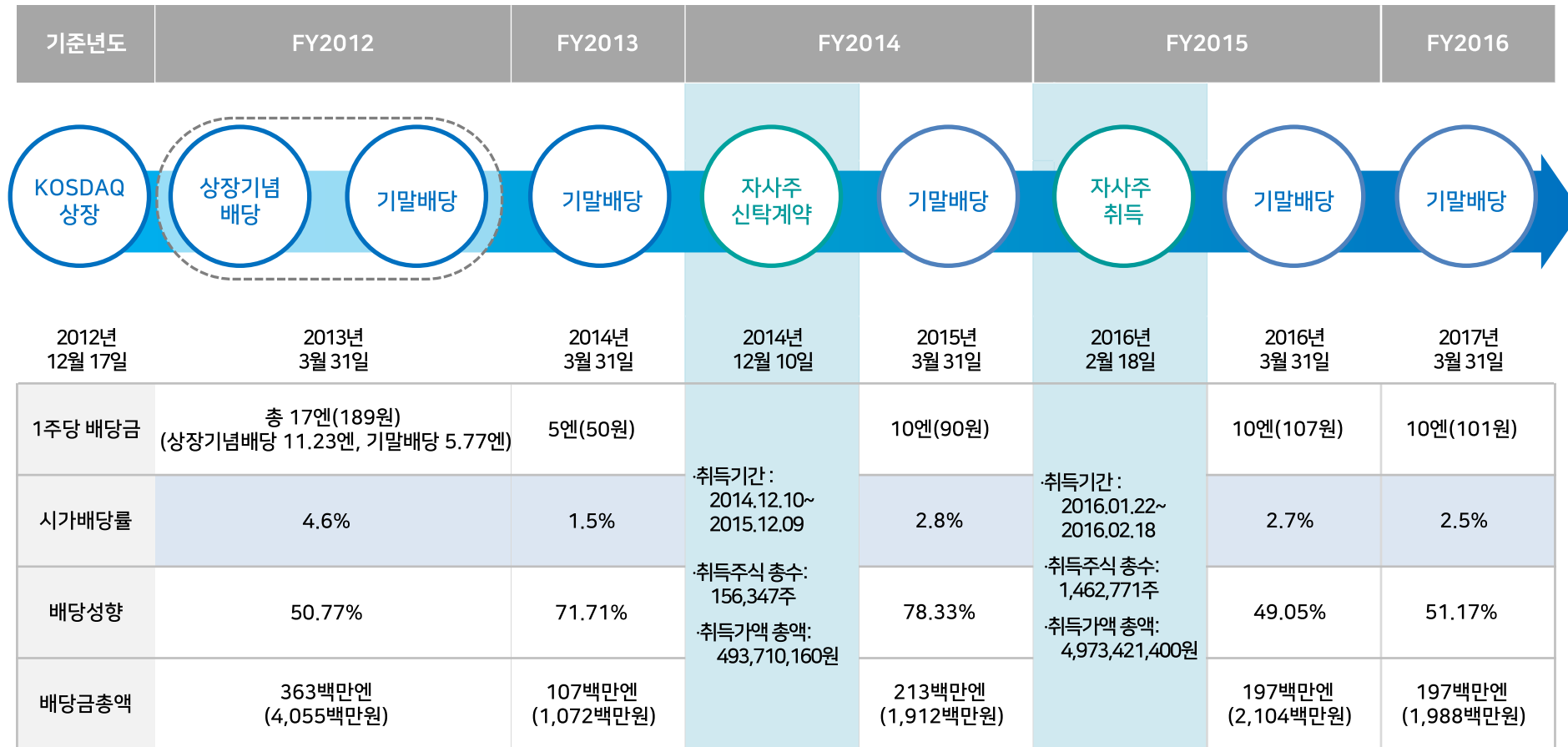
SBI FinTech Solutions
(KOSDAQ 상장)

SBI Investment Korea
(KOSDAQ 상장)

SBI Savings Bank
(한국 최대 저축은행)

04. 주주환원방침

SBI FinTech Solutions는 적극적인 주주환원책을 이어 왔습니다



※ 원화기준 배당금 = 배당결의일 당일 기준환율을 적용
 시가배당률 = 배당 관련 주주명부 폐쇄일 2매매거래일 전부터 과거 일주일간 코스닥시장에서 형성된 종가의 산술평균 가격을 1주당 배당금의 백분율로 산정

구분	FY2017 3Q	FY2016	FY2015
재무상태표(기말)	9,4911	9,9852	10,2602
손익계산서(평균)	9,7911	10,6110	9,6333

05. 요약 연결손익계산서

● 엔화기준

단위 : 백만엔

과목	FY2017 3Q	FY2016	FY2015
매출액	9,422	8,077	7,161
매출원가	5,655	5,934	5,173
매출총이익	3,767	2,142	1,988
판매비와 관리비	2,823	1,601	1,500
기타차익 및 차손	(7)	5	(6)
영업이익	937	546	482
금융수익	9	5	4
금융비용	76	11	5
외환차손익	(5)	(1)	(53)
지분법투자손익	29	4	56
법인세비용차감전순이익	896	543	484
법인세비용	249	177	39
당기순이익	647	366	445

*IFRS기준

● 원화기준

단위 : 백만원

과목	FY2017 3Q	FY2016	FY2015
매출액	94,805	85,701	68,982
매출원가	56,903	62,970	49,835
매출총이익	37,902	22,731	19,147
판매비와 관리비	28,405	16,990	14,448
기타차익 및 차손	(67)	57	(59)
영업이익	9,430	5,797	4,640
금융수익	94	47	43
금융비용	760	113	52
외환차손익	(47)	(7)	(509)
지분법투자손익	294	42	543
법인세비용차감전순이익	9,011	5,766	4,666
법인세비용	2,505	1,881	378
당기순이익	6,505	3,885	4,288

*IFRS기준

구분	FY2017 3Q	FY2016	FY2015
재무상태표(기말)	9.4911	9.9852	10.2602
손익계산서(평균)	9.7911	10.6110	9.6333

06. 요약 연결재무상태표

● 엔화기준

과목	단위 : 백만엔		
	FY2017 3Q	FY2016	FY2015
비유동자산	2,801	1,644	1,643
유동자산	24,613	10,567	9,012
자산총계	27,413	12,210	10,654
비유동부채	1,788	424	485
유동부채	23,182	8,693	7,245
부채총계	24,970	9,117	7,730
자본금	1,453	803	803
기타불입자본	(530)	1,248	1,248
이익잉여금	2,008	1,554	1,385
자기주식	(522)	(522)	(522)
기타자본구성요소	18	10	10
지배기업의 소유주에게 귀속되는 자본	2,427	3,093	2,925
비지배지분	16	0	0
자본총계	2,443	3,093	2,925

*IFRS기준

● 원화기준

과목	단위 : 백만원		
	FY2017 3Q	FY2016	FY2015
비유동자산	26,584	16,411	16,854
유동자산	233,600	105,510	92,460
자산총계	260,184	121,922	109,314
비유동부채	16,974	4,229	4,973
유동부채	220,020	86,805	74,334
부채총계	236,994	91,034	79,307
자본금	20,552	11,356	11,356
기타불입자본	(7,492)	17,662	17,662
이익잉여금	22,077	17,740	16,151
자기주식	(5,507)	(5,507)	(5,507)
기타자본구성요소	(6,602)	(10,363)	(9,654)
지배기업의 소유주에게 귀속되는 자본	23,028	30,888	30,008
비지배지분	163	0	0
자본총계	23,190	30,888	30,008

*IFRS기준

주:자본금 및 자본잉여금은 역사적 환율(2009년 3월말 14.1480) 적용



Imagination and Innovation

IR Contacts

Tel	02-2038-2791
Fax	02-2038-2796
Email	ir@sbi-finsol.co.jp
Site	https://www.sbi-finsol.co.jp/kr/
Address	17F Two IFC, 10, Gukjegeumyung-ro, Yeongdeungpo-gu, Seoul, Korea