

A light gray world map is centered in the background of the slide, showing the outlines of continents and oceans.

SBI레밋





2017년3월기 실적



매출은 전기대비 **167%** 당기순이익은 전기대비 **250%**
대폭적인 실적증가 달성

(단위 : 백만엔/%)

과목	2016.3월기	2017.3월기	전기대비 (금액)	전기대비 (%)
매출	1,052	1,757	+705	167.0%
매출총이익	814	1,290	+476	158.5%
판관비	690	976	+286	141.4%
영업이익	123	314	+191	255.3%
세전이익	111	276	+165	248.6%
당기순이익	110	273	+163	248.1%

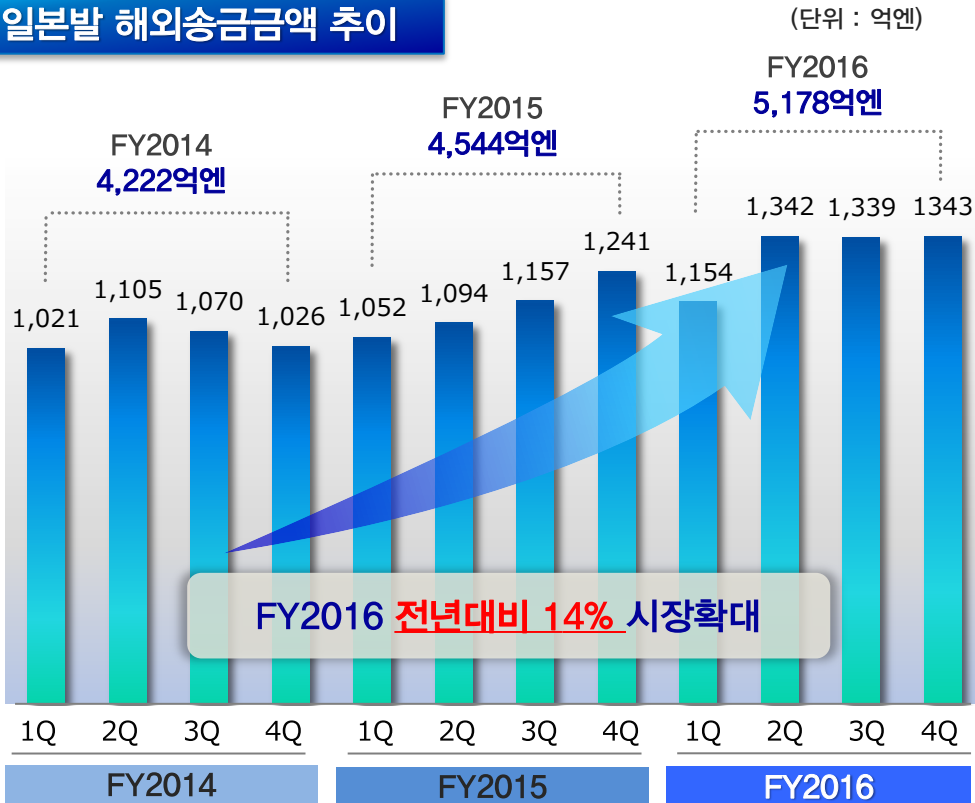


국제송금시장

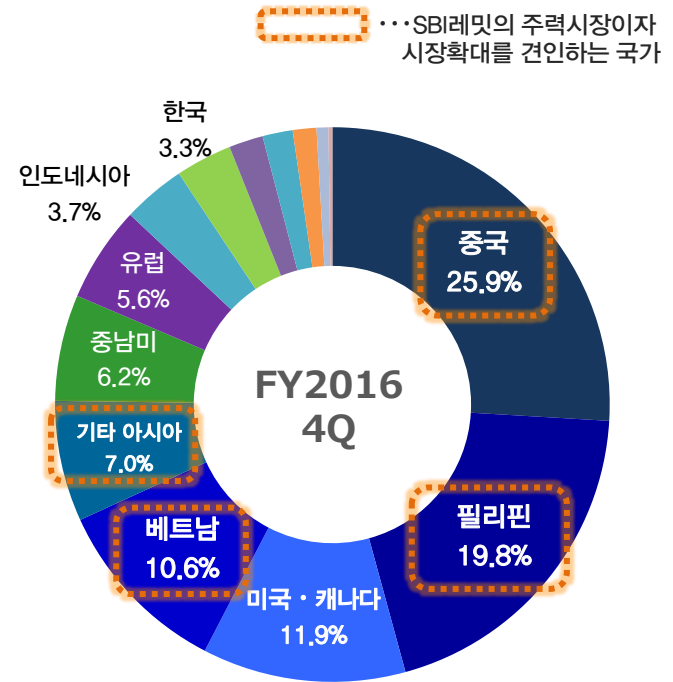


국제송금시장은 순조롭게 확대되어 FY2016 **14% 증가**
 국가별 비율에서도 **성장하는 아시아시장을 중심으로 확대**

일본발 해외송금금액 추이



일본발 국제송금 국가별 비율



자료:일본은행 통계데이터 (개인간송금)

자료:일본은행 통계데이터 (개인간송금) 「2016년10월~12월 실적」

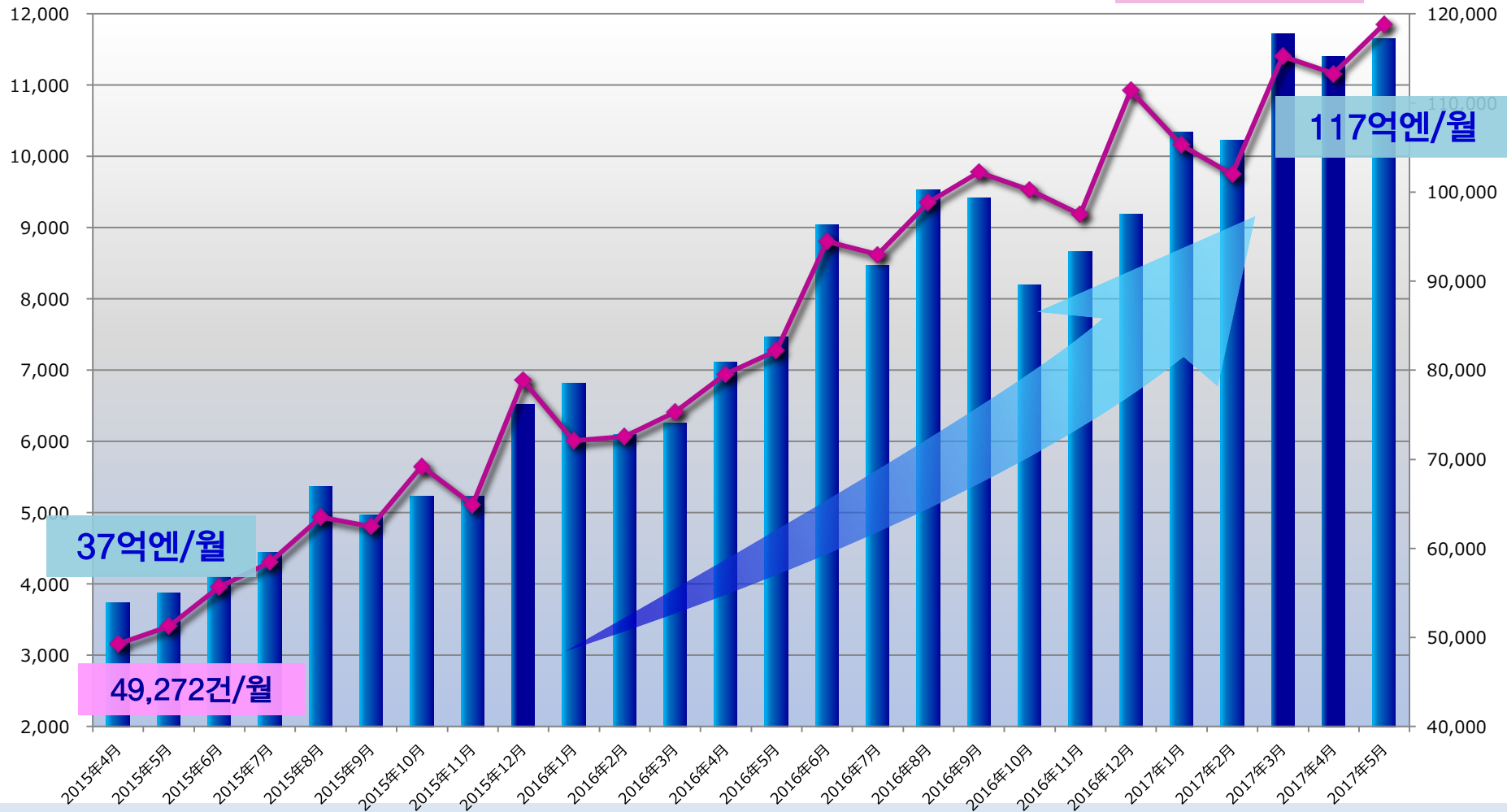


월간 송금건수 및 송금금액 추이



최근 2년간 **송금 건수는 2.4배 / 송금금액은 3.1배**로 순조롭게 성장

(단위 : 백만엔)



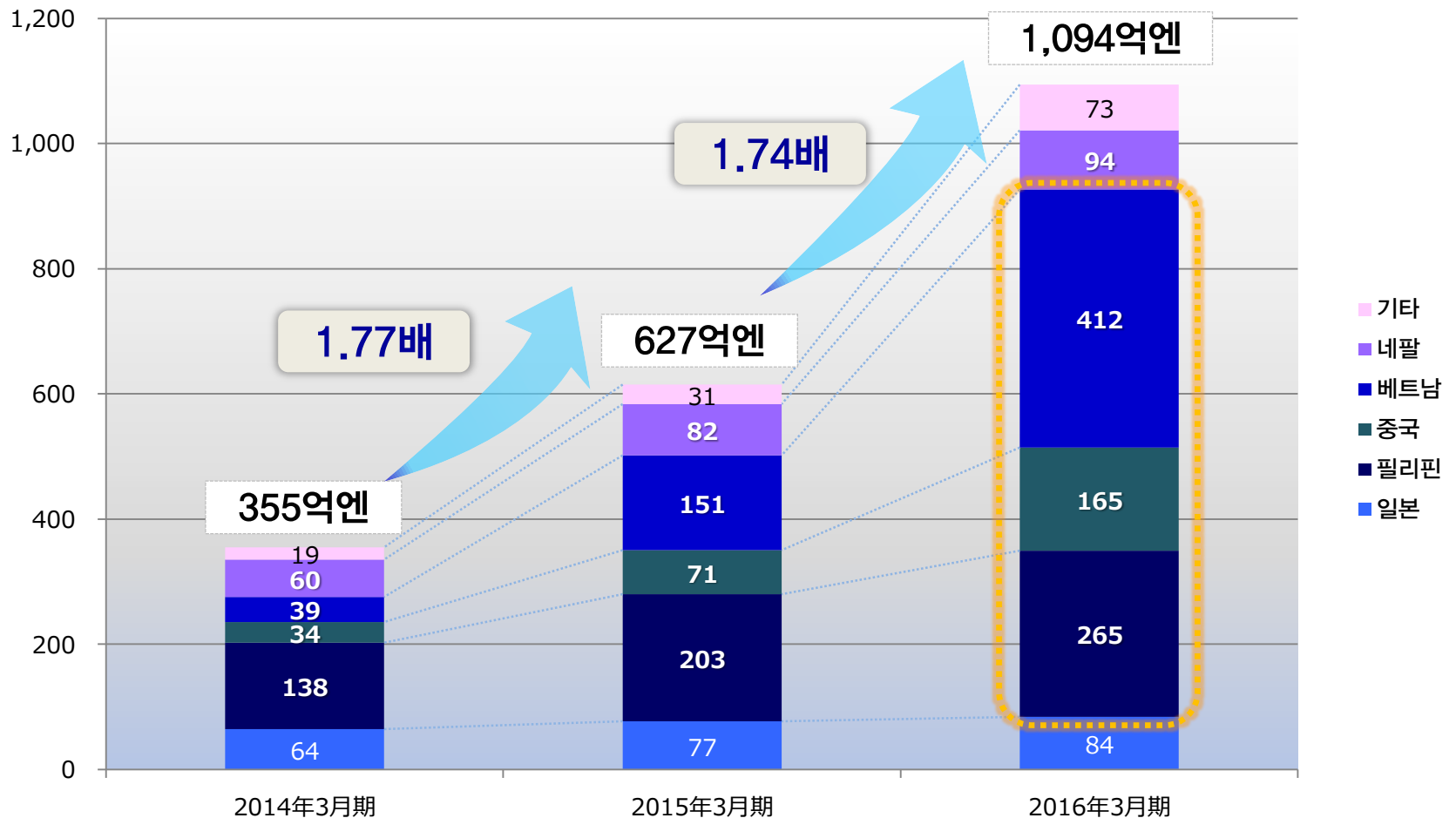


국가별 송금금액 비율 및 추이



주요 송금처인 필리핀 외에도 중국, 베트남 등 성장 지역을 지속적으로 개척
 송금금액은 **아시아 지역을 중심으로 매년 대폭적인 성장** 예상

(단위 : 억엔)



A light gray world map is centered in the background of the slide.

SBI소셜렌딩

 *SBI Social Lending*



2017년3월기실적



매출은 **전기대비 310%** 대폭 성장하여
창업이래 첫 **연간 흑자 달성**

(단위 : 백만엔/%)

과목	2016.3월기	2017.3월기	전기대비 (금액)	전기대비 (%)
매출	77	240	+163	311.7%
매출총이익	76	240	+164	315.8%
판관비	168	229	+61	136.3%
영업이익	▲92	10	+102	-
세전이익	▲98	12	+110	-
당기순이익	▲98	9	+107	-

(영업자 베이스 수치)



클라우드펀딩 시장



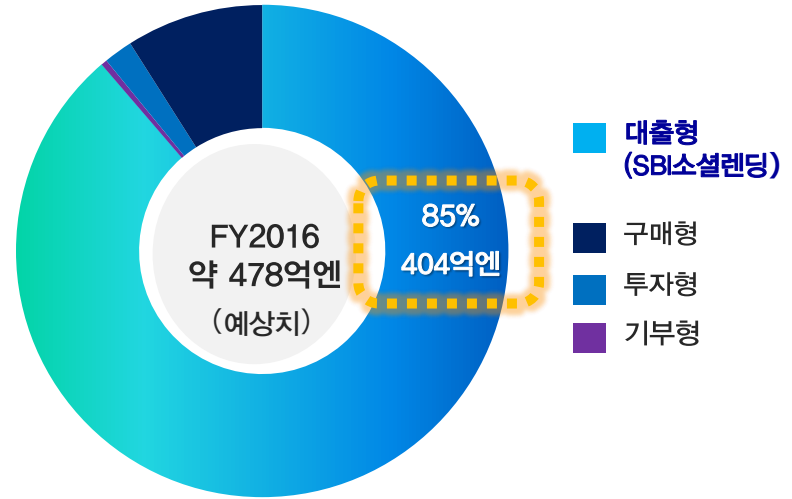
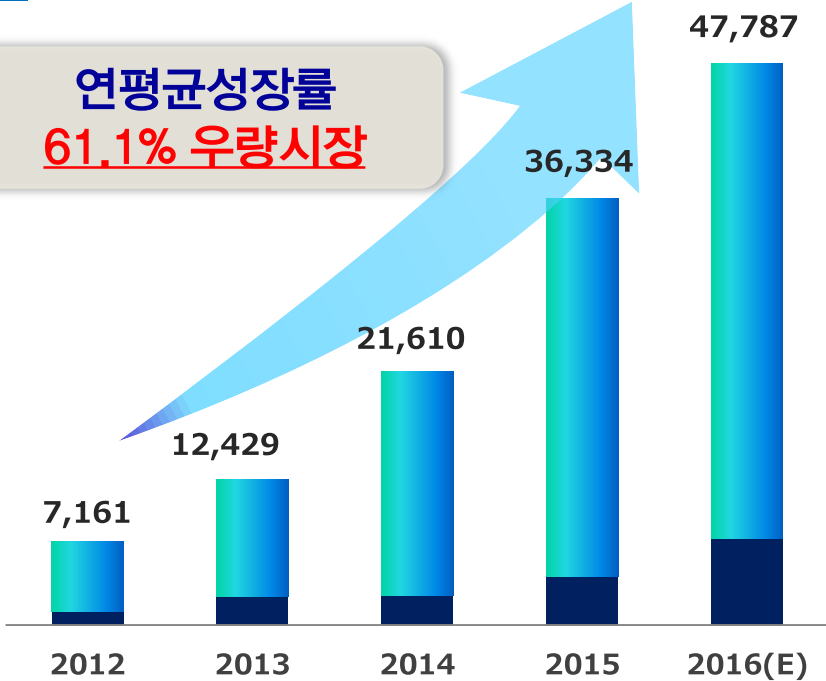
클라우드펀딩 시장은 CAGR 61.1%로
확장세가 이어지는 **초우량시장!**

대출형(SBI소셜렌딩)

기타(기부형, 구매형, 투자형)

연평균성장률
61.1% 우량시장

(단위:백만엔)



SBISL이 속한 「대출형」 이
그 중 **약 90%를 점유**

자료 : 야노경제연구소

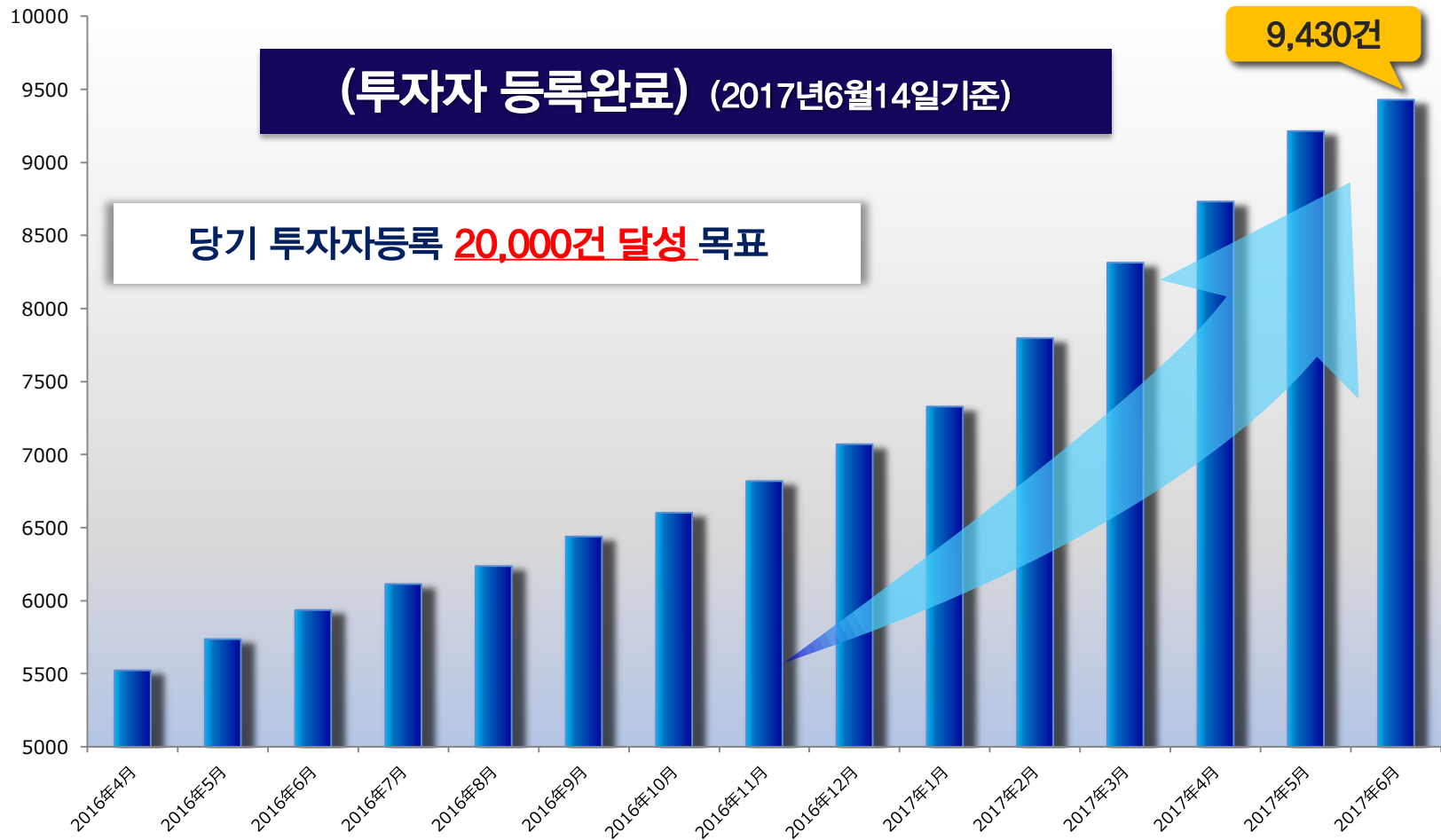


투자자 등록완료건수



투자자 등록수는 2016년 후반부터 가속

당기 2개월여만에 약 1,100건 증가 (현재 9,430건※6월14일 기준)





당기 모집펀드 (모집완료 안건)



당기 4월부터 5개 대형펀드를 조성, 모집완료

모집일정	조건내용	기간	금액 (백만엔)	투자자 수익률	회수수료
4月27日~5月12日	SBISL바이어즈론펀드14号	12ヶ月	258	6.50%	1.00%
5月9日~5月29日	SBISL바이어즈론펀드15号	12ヶ月	585	6.50%	1.00%
5月16日~6月6日	SBISL不動産担保ローン事業者ファンドPlus4号	12ヵ月	700	6.50%	1.00%
5月23日~5月30日	SBISLバイオマスブリッジ론펀드1号	12ヵ月	636	7.00%	1.00%
6月5日~6月19日	SBISL不動産担保ローン事業者ファンドPlus5号	12ヵ月	700	6.50%	1.00%

상기 5개 펀드를 포함 총 34억엔 조성. 이 외 현재 약 16억엔 모집 중

※2017년6월21일 현재

메인 펀드의 투자자 수익률 **6.5% ~ 7.0%** 매력적인 상품설계

일본의 예금금리가 0.01%로 매우 낮아 **매력적인 상품설계**로 인지도 향상 및 **성장 기대**

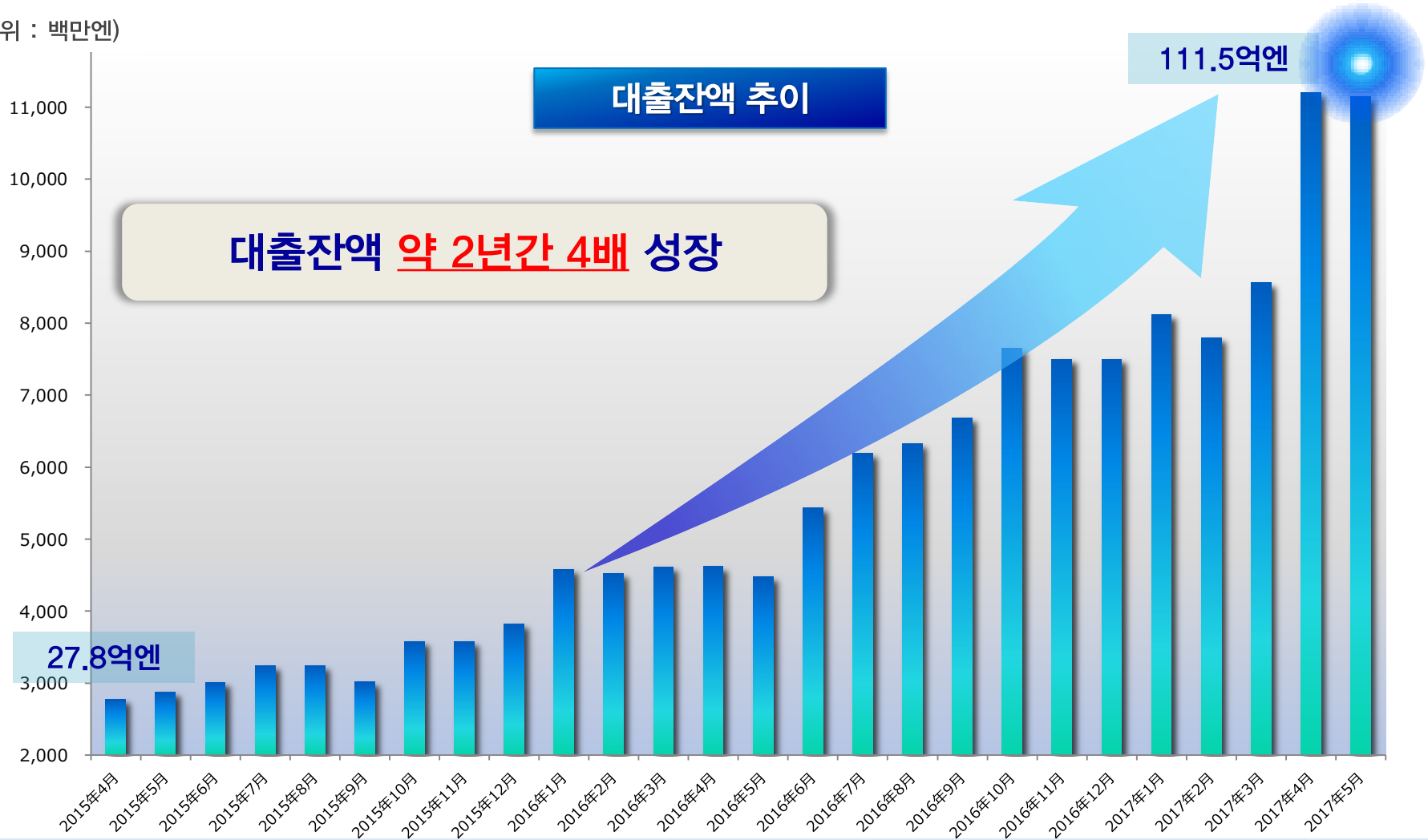


대출잔액 추이



높은 상품성을 배경으로 대출잔액은 **100억엔 돌파**

(단위 : 백만엔)





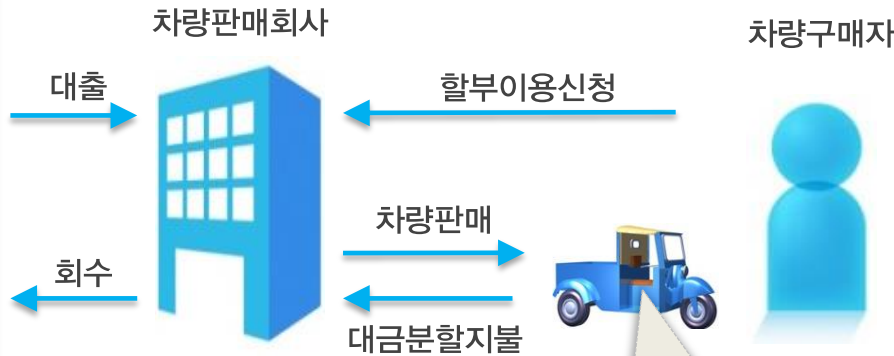
성장전략 (IoT 연계사례)



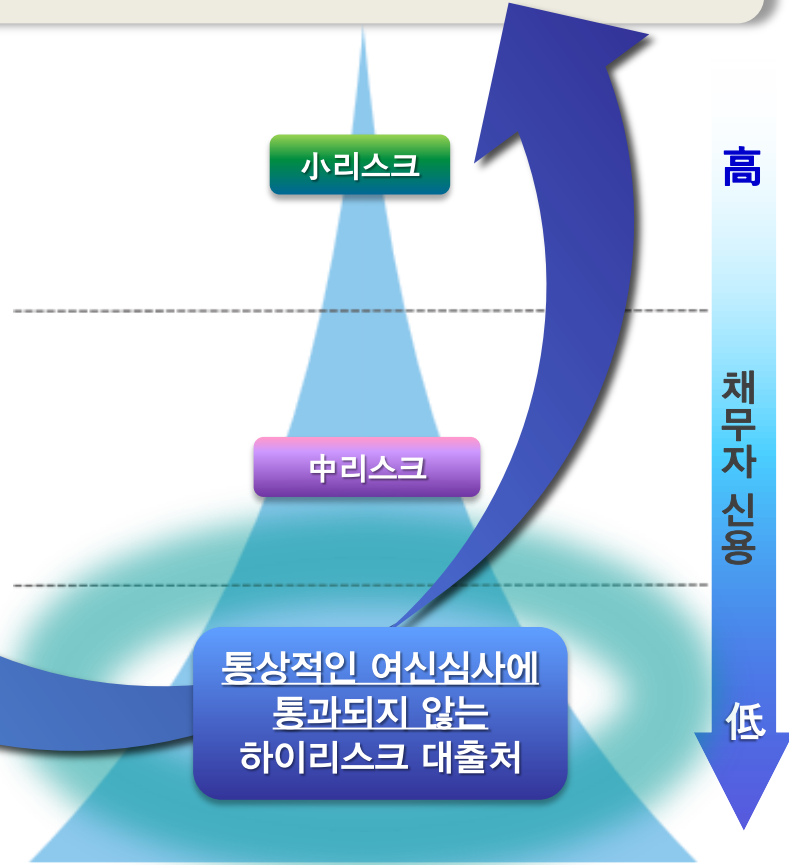
FinTech를 이용하여 **채권보전력을 높인 오토론 펀드 전개**

상황이 연체된 차량을 원격으로 정지하는 기술과 연계
디폴트 위험을 최소화하여 하이리스크 대출에도 대응 가능

SBI 소셜렌딩



상황 연체 시 원격으로 차량 운행 정지, 위치포착 가능!
※ 상황 시 운행 정지 해제 및 차량 이용 가능



**최첨단 기술이 가능케하는
FinTech X IoT 연계사례**

SBI비즈니스솔루션즈

 *Business Solutions*



2017년3월기실적

SBI Business Solutions

매출 증가세로 당기순이익 전기대비 **125% 달성**

(단위 : 백만엔/%)

과목	2016.3월기	2017.3월기	전기대비 (금액)	전기대비 (%)
매출	522	546	+24	104.6%
매출총이익	291	296	+5	101.7%
판관비	188	206	+18	109.6%
영업이익	103	90	▲13	87.4%
세전이익	107	94	▲13	87.9%
당기순이익	71	89	+18	125.4%



백오피스 클라우드 매출

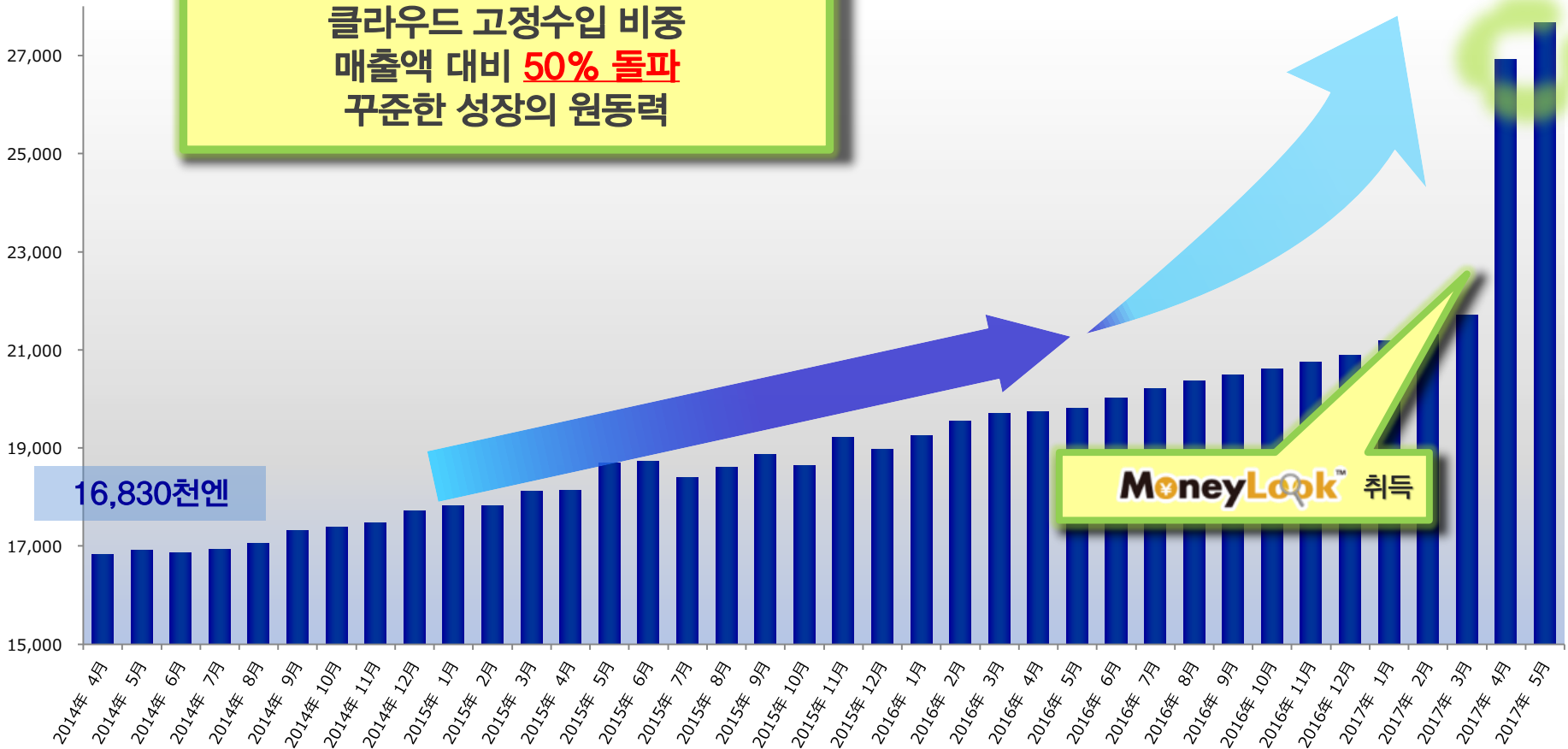


매출의 60%를 차지하는 백오피스 클라우드 매출 연간 10%이상 성장
 당기 취득한 MoneyLook 사업부문을 포함 15%이상 성장 전망

(단위 : 천엔)

27,681천엔

클라우드 고정수입 비중
 매출액 대비 50% 돌파
 꾸준한 성장의 원동력



16,830천엔

MoneyLook 취득

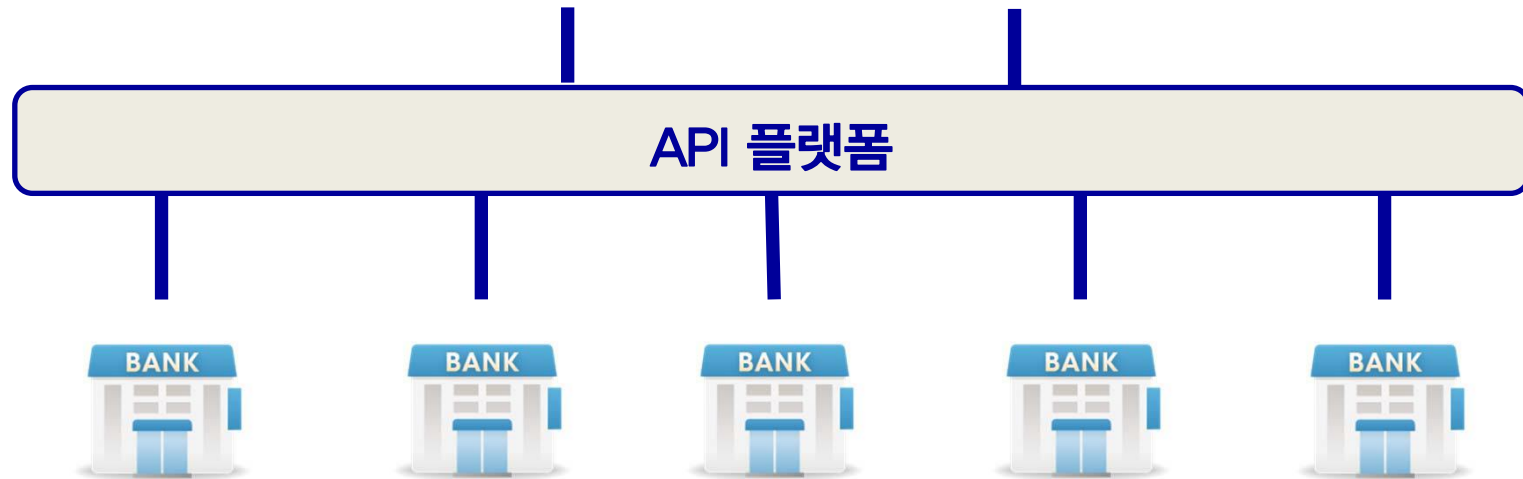


백오피스 클라우드의 API제휴



성장을 견인하는 백오피스 클라우드 제품과 관련 서비스를
API로 연결할 수 있도록 여러 사업자와 검토 진행. 올 가을 서비스 출시 예정

経費 Bank II MoneyLook™



경비Bank, MoneyLook은 금융기관과의 API연계를 검토중

FinTech에 발빠른 대처로 수익 확대 목표



Investor Relations 2017

SBI AXES

IR Contacts

Tel	02-2038-2791
Fax	02-2038-2796
Email	ir@axes-group.com
Site	www.axes-group.co.jp/ir/kr
Address	9F East Tower, Center1 Bldg, 26, Eulji-ro 5-gil, Jung-gu, Seoul, Korea